



**รายงานการศึกษาฉบับสมบูรณ์  
(Final Draft Report)**

**การศึกษาเปรียบเทียบมาตรการควบคุมการจำหน่ายสุราด้วยกลไก  
การออกใบอนุญาตจำหน่ายสุราของต่างประเทศและประเทศไทย**

**เสนอต่อ  
ศูนย์วิจัยปัญหาสุรา (ศวส.)**

**โดย**

**รองศาสตราจารย์ ดร.จุไร ท้าววงษ์ และคณะ**

**15 มีนาคม 2552**

## สารบัญ

	หน้า
บทที่ 1 บทนำ	
1.1 ความเป็นมาและความสำคัญของเรื่องการวิจัย	1-1
1.2 วัตถุประสงค์ของการวิจัย	1-2
1.3 ขอบเขตของการวิจัย	1-3
1.4 ประโยชน์ที่คาดว่าจะได้รับ	1-3
บทที่ 2 วิธีการศึกษา	
2.1 ระเบียบวิธีวิจัย	2-1
2.2 แหล่งที่มาของข้อมูล	2-1
2.3 วิธีการเก็บข้อมูล	2-2
2.4 การวิเคราะห์ข้อมูล	2.4
บทที่ 3 การควบคุมการจำหน่ายสุราด้วยกลไกการออกใบอนุญาตของต่างประเทศ	3-1
3.1 การออกใบอนุญาตจำหน่ายสุราของต่างประเทศ	3-1
3.2 การวิเคราะห์ข้อมูลการควบคุมการจำหน่ายสุราด้วยกลไกการออกใบอนุญาตของต่างประเทศ	3-45
บทที่ 4 การควบคุมการจำหน่ายสุราด้วยกลไกการออกใบอนุญาตของประเทศไทย	
4.1 การออกใบอนุญาตการจำหน่ายสุราของประเทศไทย	4-1
4.2 การวิเคราะห์ข้อมูลการควบคุมการจำหน่ายสุราด้วยกลไกการออกใบอนุญาต	4-15
บทที่ 5 สรุปและข้อเสนอแนะ	5-1
5.1 สรุปการสัมภาษณ์ผู้บริหารระดับสูงของกรมสรรพสามิต	5-1
5.2 ข้อเสนอแนะมาตรการออกใบอนุญาตสำหรับประเทศไทย	5-2
ภาคผนวก	
แบบสัมภาษณ์ ผู้บริหารระดับสูงของกรมสรรพสามิต	ผ-1

## สารบัญตาราง

	หน้า
ตารางที่ 2.1 การดำเนินงานของโครงการวิจัย	3-5
ตารางที่ 3.1 อัตราค่าธรรมเนียมใบอนุญาตสุราประเภท Main Fees ของสหราชอาณาจักร	3-14
ตารางที่ 3.2 อัตราค่าธรรมเนียมใบอนุญาตสุราประเภท Additional Fees ของสหราชอาณาจักร	3-15
ตารางที่ 3.3 อัตราค่าธรรมเนียมใบอนุญาตสุราประเภท Other Fees ของสหราชอาณาจักร	3-16
ตารางที่ 3.4 อัตราค่าธรรมเนียมใบอนุญาตขาย/บริการสุราประเภทต่างๆ ในแต่ละเขตของนิวยอร์ก	3-25
ตารางที่ 3.5 อัตราค่าธรรมเนียมใบอนุญาตจำหน่ายสุราตามฤดูกาล ในแต่ละเขตของรัฐนิวยอร์ก	3-27
ตารางที่ 3.6 อัตราค่าธรรมเนียมใบอนุญาตจำหน่ายสุราของรัฐวิกตอเรีย	3-33
ตารางที่ 3.7 อัตราค่าธรรมเนียมรายปีของการขอขยายเวลาจำหน่ายสุราในรัฐวิกตอเรีย	3-34
ตารางที่ 3.8 อัตราค่าธรรมเนียมสำหรับใบอนุญาตแบบชั่วคราว หรือ Liquor Licence (Temporary) ของสิงคโปร์	3-42
ตารางที่ 3.9 อัตราค่าธรรมเนียมใบอนุญาตแบบชั่วคราวตามจำนวนวันที่ขอขยาย	3-42
ตารางที่ 3.10 ประเภทของใบอนุญาตปกติจำหน่ายสุราแบบ on premise และ off premise ในสิงคโปร์	3-44
ตารางที่ 3.11 อัตราค่าธรรมเนียมใบอนุญาตแบบปกติขาย/บริการสุราประเภทต่างๆ ของสิงคโปร์	3-44
ตารางที่ 4.1 ค่าธรรมเนียมใบอนุญาตขายสุรา	4-12
ตารางที่ 4.2 จำนวนใบอนุญาตการจำหน่ายสุราประเภทต่างๆ ที่ราชอาณาจักร (พ.ศ.2540 - พ.ศ. 2550)	4-16
ตารางที่ 4.3 จำนวนใบอนุญาตการจำหน่ายสุราประเภทต่างๆ ปี พ.ศ. 2540	4-18
ตารางที่ 4.4 จำนวนใบอนุญาตการจำหน่ายสุราประเภทต่างๆ ปี พ.ศ. 2541	4-20
ตารางที่ 4.5 จำนวนใบอนุญาตการจำหน่ายสุราประเภทต่างๆ ปี พ.ศ. 2542	4-22
ตารางที่ 4.6 จำนวนใบอนุญาตการจำหน่ายสุราประเภทต่างๆ ปี พ.ศ. 2543	4-24
ตารางที่ 4.7 จำนวนใบอนุญาตการจำหน่ายสุราประเภทต่างๆ ปี พ.ศ. 2544	4-26
ตารางที่ 4.8 จำนวนใบอนุญาตการจำหน่ายสุราประเภทต่างๆ ปี พ.ศ. 2545	4-28
ตารางที่ 4.9 จำนวนใบอนุญาตการจำหน่ายสุราประเภทต่างๆ ปี พ.ศ. 2546	4-30
ตารางที่ 4.10 จำนวนใบอนุญาตการจำหน่ายสุราประเภทต่างๆ ปี พ.ศ. 2547	4-32







ตารางที่ 4.60	จำนวนใบอนุญาตการจำหน่ายสุราประเภทต่างๆ เป็นรายจังหวัดที่คัดเลือก ปี พ.ศ.2550	4-134
ตารางที่ 4.61	จำนวนใบอนุญาตการจำหน่ายสุราประเภทต่างๆ ของจังหวัดชลบุรี (พ.ศ.2540 - 2550)	4-136
ตารางที่ 4.62	จำนวนใบอนุญาตการจำหน่ายสุราประเภทต่างๆ ของจังหวัดเชียงใหม่ (พ.ศ.2540-2550)	4-138
ตารางที่ 4.63	จำนวนใบอนุญาตการจำหน่ายสุราประเภทต่างๆ ของจังหวัดกระบี่ (พ.ศ.2540 - 2550)	4-140
ตารางที่ 4.64	จำนวนใบอนุญาตการจำหน่ายสุราประเภทต่างๆ ของจังหวัดภูเก็ต (พ.ศ.2540 - 2550)	4-142
ตารางที่ 4.65	จำนวนใบอนุญาตการจำหน่ายสุราประเภทต่างๆ ของจังหวัดอุดรธานี (พ.ศ.2540-2550)	4-144
ตารางที่ 4.66	จำนวนใบอนุญาตการจำหน่ายสุราประเภทต่างๆ ของจังหวัดขอนแก่น (พ.ศ.2540-2550)	4-146
ตารางที่ 4.67	จำนวนใบอนุญาตการจำหน่ายสุราประเภทต่างๆ ของจังหวัดกรุงเทพฯ (พ.ศ.2540-2550)	4-148
ตารางที่ 4.68	ค่าธรรมเนียมที่ได้รับจากใบอนุญาตการจำหน่ายสุราประเภทต่างๆ เป็นรายจังหวัด ที่คัดเลือก ปี พ.ศ. 2540	4-150
ตารางที่ 4.69	ค่าธรรมเนียมที่ได้รับจากใบอนุญาตการจำหน่ายสุราประเภทต่างๆ เป็นรายจังหวัด ที่คัดเลือก ปี พ.ศ. 2541	4-152
ตารางที่ 4.70	ค่าธรรมเนียมที่ได้รับจากใบอนุญาตการจำหน่ายสุราประเภทต่างๆ เป็นรายจังหวัด ที่คัดเลือก ปี พ.ศ. 2542	4-154
ตารางที่ 4.71	ค่าธรรมเนียมที่ได้รับจากใบอนุญาตการจำหน่ายสุราประเภทต่างๆ เป็นรายจังหวัด ที่คัดเลือก ปี พ.ศ. 2543	4-156
ตารางที่ 4.72	ค่าธรรมเนียมที่ได้รับจากใบอนุญาตการจำหน่ายสุราประเภทต่างๆ เป็นรายจังหวัด ที่คัดเลือก ปี พ.ศ. 2544	4-158
ตารางที่ 4.73	ค่าธรรมเนียมที่ได้รับจากใบอนุญาตการจำหน่ายสุราประเภทต่างๆ เป็นรายจังหวัด ที่คัดเลือก ปี พ.ศ. 2545	4-160

ตารางที่ 4.74	ค่าธรรมเนียมที่ได้รับจากใบอนุญาตการจำหน่ายสุราประเภทต่างๆ เป็นรายจังหวัด ที่คัดเลือก ปี พ.ศ. 2546	4-162
ตารางที่ 4.75	ค่าธรรมเนียมที่ได้รับจากใบอนุญาตการจำหน่ายสุราประเภทต่างๆ เป็นรายจังหวัด ที่คัดเลือก ปี พ.ศ. 2547	4-164
ตารางที่ 4.76	ค่าธรรมเนียมที่ได้รับจากใบอนุญาตการจำหน่ายสุราประเภทต่างๆ เป็นรายจังหวัด ที่คัดเลือก ปี พ.ศ. 2548	4-166
ตารางที่ 4.77	ค่าธรรมเนียมที่ได้รับจากใบอนุญาตการจำหน่ายสุราประเภทต่างๆ เป็นรายจังหวัด ที่คัดเลือก ปี พ.ศ. 2549	4-168
ตารางที่ 4.78	ค่าธรรมเนียมที่ได้รับจากใบอนุญาตการจำหน่ายสุราประเภทต่างๆ เป็นรายจังหวัด ที่คัดเลือก ปี พ.ศ. 2550	4-170
ตารางที่ 4.79	ค่าธรรมเนียมที่ได้รับจากใบอนุญาตการจำหน่ายสุราประเภทต่างๆ จังหวัดชลบุรี (พ.ศ. 2540 - 5550)	4-172
ตารางที่ 4.80	ค่าธรรมเนียมที่ได้รับจากใบอนุญาตการจำหน่ายสุราประเภทต่างๆ จังหวัดเชียงใหม่ (พ.ศ. 2540 - 5550)	4-174
ตารางที่ 4.81	ค่าธรรมเนียมที่ได้รับจากใบอนุญาตการจำหน่ายสุราประเภทต่างๆ จังหวัดกระบี่ (พ.ศ. 2540 - 5550)	4-176
ตารางที่ 4.82	ค่าธรรมเนียมที่ได้รับจากใบอนุญาตการจำหน่ายสุราประเภทต่างๆ จังหวัดภูเก็ต (พ.ศ. 2540 - 5550)	4-178
ตารางที่ 4.83	ค่าธรรมเนียมที่ได้รับจากใบอนุญาตการจำหน่ายสุราประเภทต่างๆ จังหวัดอุดรธานี (พ.ศ. 2540 - 5550)	4-180
ตารางที่ 4.84	ค่าธรรมเนียมที่ได้รับจากใบอนุญาตการจำหน่ายสุราประเภทต่างๆ จังหวัดขอนแก่น (พ.ศ. 2540 - 5550)	4-182
ตารางที่ 4.85	ค่าธรรมเนียมที่ได้รับจากใบอนุญาตการจำหน่ายสุราประเภทต่างๆ จังหวัดกรุงเทพฯ (พ.ศ. 2540 - 5550)	4-184
ตารางที่ 4.86	จำนวนใบอนุญาตการจำหน่ายสุราประเภทต่างๆ จำแนกตามรายภาคและจังหวัด ที่พระราชอาณาจักร ปี พ.ศ. 2540	4-186
ตารางที่ 4.87	จำนวนใบอนุญาตการจำหน่ายสุราประเภทต่างๆ จำแนกตามรายภาคและจังหวัด ที่พระราชอาณาจักร ปี พ.ศ. 2541	4-190





ตารางที่ 4.102	ค่าธรรมเนียมที่ได้รับจากใบอนุญาตการจำหน่ายสุราประเภทต่างๆ จำแนกตามรายภาคและจังหวัด ที่พระราชอาณาจักรปี พ.ศ. 2545	4-247
ตารางที่ 4.103	ค่าธรรมเนียมที่ได้รับจากใบอนุญาตการจำหน่ายสุราประเภทต่างๆ จำแนกตามรายภาคและจังหวัด ที่พระราชอาณาจักรปี พ.ศ. 2546	4-250
ตารางที่ 4.104	ค่าธรรมเนียมที่ได้รับจากใบอนุญาตการจำหน่ายสุราประเภทต่างๆ จำแนกตามรายภาคและจังหวัด ที่พระราชอาณาจักรปี พ.ศ. 2547	4-253
ตารางที่ 4.105	ค่าธรรมเนียมที่ได้รับจากใบอนุญาตการจำหน่ายสุราประเภทต่างๆ จำแนกตามรายภาคและจังหวัด ที่พระราชอาณาจักรปี พ.ศ. 2548	4-256
ตารางที่ 4.106	ค่าธรรมเนียมที่ได้รับจากใบอนุญาตการจำหน่ายสุราประเภทต่างๆ จำแนกตามรายภาคและจังหวัด ที่พระราชอาณาจักรปี พ.ศ. 2549	4-260
ตารางที่ 4.107	ค่าธรรมเนียมที่ได้รับจากใบอนุญาตการจำหน่ายสุราประเภทต่างๆ จำแนกตามรายภาคและจังหวัด ที่พระราชอาณาจักรปี พ.ศ. 2550	4-263
ตารางที่ 4.108	รายได้จากการจัดเก็บภาษีเครื่องดื่มแอลกอฮอล์ที่พระราชอาณาจักร (พ.ศ. 2540 - 2550)	4-267
ตารางที่ 4.109	การเปรียบเทียบการลักลอบเปรียบเทียบปรับ และศาลปรับ	4-270

## สารบัญภาพ

	หน้า
ภาพที่ 2.1 รายละเอียดการออกใบอนุญาตจำหน่ายสุรากับรายได้ภาษีสรรพสามิต	2-4
ภาพที่ 4.1 การแบ่งส่วนราชการของกรมสรรพสามิต	4-6
ภาพที่ 4.2 ขั้นตอนการขอใบอนุญาตขายสุรา	4-11

## บทที่ 1

### บทนำ

#### 1.1 ความเป็นมาและความสำคัญของเรื่องการวิจัย

มาตรการเกี่ยวกับการควบคุมการจำหน่ายสุรಾದ้วยกลไกการออกใบอนุญาตจำหน่ายสุรา เป็นมาตรการหนึ่งที่น่าใช้กันในหลายประเทศ รวมถึงประเทศไทยด้วย นโยบายการจำหน่ายสุราในประเทศไทยเริ่มต้นด้วยการผูกขาดโดยรัฐบาลให้สัมปทานการผลิตและจำหน่ายแก่เอกชนบางราย วัตถุประสงค์ของนโยบายสุรานั้นก็คือ การหารายได้จากภาษีสุรา มาตรการที่ออกมาในช่วงแรกๆ นั้นจึงเป็นการเอื้อประโยชน์กับผู้ผลิตที่ได้สัมปทานโดยตรง และสนับสนุนให้มีร้านค้าสุราจำนวนมากเพราะเมื่อจำหน่ายสุราได้มากรัฐก็ได้ภาษีมากขึ้น การดำเนินงานที่ผ่านมารัฐจึงได้รับผลตอบแทนในรูปของภาษีทั้งในด้านการผลิตและจำหน่ายมีมูลค่าไม่ต่ำกว่าปีละ 5,000 ล้านบาท

ต่อมารัฐบาลเริ่มเปิดการค้าเสรีตลาดสุราหลังจากมีข้อตกลงเขตการค้าเสรีอาเซียน ในปี 2534 ซึ่งกำหนดให้ประเทศสมาชิกลดภาษีศุลกากรลงถึง 0-5 % ในเวลา 10 ปี ประเทศไทยก็เริ่มนโยบายผลิตสุราเสรี เริ่มจากการผลิตเบียร์ ต่อมาในปี พ.ศ. 2543 รัฐบาลได้ประกาศนโยบายผลิตสุราเสรี หลังจากนั้นจึงได้มีนโยบายส่งเสริมเศรษฐกิจชุมชน โดยอนุญาตให้ชุมชนผลิตสุราพื้นบ้าน ส่งผลให้เกิดกลุ่มผู้ผลิตสุราพื้นบ้านรายเล็กจำนวนมาก และมีเหล้าราคาถูกหลายยี่ห้อจากต่างประเทศเข้ามาจำหน่ายมากขึ้น

ปัจจุบันกรมสรรพสามิตได้อำนวยความสะดวกให้กับผู้ผลิต และผู้ขออนุญาตขายปลีกสุราด้วยบริการการออกใบอนุญาตแบบจุดเดียว (One-Stop-Service) กล่าวคือร้านค้าที่ขออนุญาตจำหน่ายสุราสามารถดำเนินการขอไปแล้วเสร็จได้ภายในระยะเวลา 7 นาที ณ จุดบริการที่เดียวถ้าหากไปติดต่อด้วยตนเอง ณ สถานที่กรมสรรพสามิต กำหนดด้วยขั้นตอนที่ง่าย และค่าใบอนุญาตที่ถูก<sup>1</sup> นอกจากนี้ร้านค้าที่ขออนุญาตจำหน่ายสุราไม่สะดวกที่จะไปที่กรมสรรพสามิตด้วยตนเอง ทางกรมสรรพสามิตยังมีบริการการขอและการต่อใบอนุญาตทางไปรษณีย์อีกด้วย

---

<sup>1</sup> ตัวอย่างเช่นค่าใบอนุญาตขายสุราประเภทที่ 4 คือ ขายสุราที่ทำในราชอาณาจักร ครั้งหนึ่งเป็นจำนวนต่ำกว่า 10 ลิตร ในเขตเทศบาลนครปีละ 110 บาท เขตเทศบาลตำบลปีละ 55 บาท และเขต อบต.ปีละ 11 บาท

ถึงแม้ว่าประเทศไทยจะได้มีการกำหนดสถานที่ของการจำหน่ายสุราเป็นเงื่อนไขหนึ่งในการออกใบอนุญาต แต่การติดตามประเมินผลถึงสถานที่ต้องห้ามในการจำหน่ายสุรานั้นยังไม่มีการศึกษาใดที่ศึกษาเกี่ยวกับการออกใบอนุญาตจำหน่ายสุราในสถานที่ต้องห้ามเป็นไปตามบทบัญญัติที่กฎหมายกำหนดไว้หรือไม่ จากข้อมูลเชิงประจักษ์จะเห็นว่าสุราเป็นสินค้าที่หาซื้อได้ง่ายและราคาถูก ร้านค้านิยมจำหน่ายเพราะเป็นสินค้าที่ได้กำไรดี และคนไทยนิยมบริโภคสุรา<sup>2</sup> ดังนั้นการเข้าถึงเพื่อหาซื้อหรือดื่มสุราจึงมีความสัมพันธ์โดยตรงกับความชุกของผู้บริโภคและปริมาณการบริโภคสุรา ในทางทฤษฎี และเป็นที่ยอมรับกันในหลายๆประเทศในการนำมาใช้เป็นเครื่องมือในทางปฏิบัติว่ามาตรการควบคุมการจำหน่ายสุราด้วยกลไกการออกใบอนุญาตจำหน่ายสุราเป็นวิธีหนึ่งที่มีประสิทธิผลในการควบคุมและ/หรือลดการเข้าถึงเพื่อหาซื้อและดื่มสุรา ซึ่งแต่ละประเทศก็จะมีหลักเกณฑ์กลไกการออกใบอนุญาตจำหน่ายสุราแตกต่างกันไป บางประเทศประสบผลสำเร็จอย่างมากในการใช้มาตรการควบคุมการจำหน่ายสุราด้วยกลไกการออกใบอนุญาตจำหน่ายสุรา ดังนั้นการทราบข้อมูลและทบทวนองค์ความรู้พื้นฐานเกี่ยวกับการออกใบอนุญาตจำหน่ายสุราของต่างประเทศ และแนวทางการกำหนดนโยบายและมาตรการการควบคุมการอนุญาตจำหน่ายสุราในประเทศไทยจึงมีความสำคัญและจำเป็นอย่างยิ่งที่จะทำให้สามารถกำหนดแนวทางของนโยบายและมาตรการควบคุมการจำหน่ายสุราด้วยกลไกการควบคุมการอนุญาตจำหน่ายสุราของประเทศไทยอย่างมีประสิทธิภาพ

## 1.2 วัตถุประสงค์ของการวิจัย

โครงการวิจัย เรื่อง “การศึกษาเปรียบเทียบมาตรการควบคุมการจำหน่ายสุราด้วยกลไกการออกใบอนุญาตจำหน่ายสุราของประเทศไทยและต่างประเทศ” มีวัตถุประสงค์ ดังนี้

1.2.1 เพื่อทบทวนข้อมูลองค์ความรู้เกี่ยวกับนโยบายมาตรการเกี่ยวกับการควบคุมการจำหน่ายสุราด้วยกลไกการออกใบอนุญาตจำหน่ายสุรา ของต่างประเทศ

1.2.2 เพื่อทบทวนข้อมูลองค์ความรู้เกี่ยวกับการนโยบายมาตรการเกี่ยวกับการควบคุมการจำหน่ายสุราด้วยกลไกการออกใบอนุญาตจำหน่ายสุราของประเทศไทย

1.2.3 เพื่อจัดทำข้อเสนอแนะนโยบายมาตรการเกี่ยวกับการควบคุมการจำหน่ายสุราด้วยกลไกการออกใบอนุญาตจำหน่ายสุรา ของประเทศไทย

---

<sup>2</sup> ประเทศไทยติดอันดับที่มีการบริโภคสุราอย่างหนัก ติดอันดับ 1 ใน 5 ของโลก

### 1.3 ขอบเขตของการวิจัย

การศึกษานี้จะทำการทบทวนองค์ความรู้เกี่ยวกับนโยบายมาตรการเกี่ยวกับการควบคุมการจำหน่ายสุราด้วยกลไกการออกใบอนุญาตจำหน่ายสุราของประเทศสหรัฐอเมริกา ออสเตรเลีย สหราชอาณาจักร สิงคโปร์ ญี่ปุ่น และประเทศไทย

### 1.4 ประโยชน์ที่คาดว่าจะได้รับ

ทำทราบถึงนโยบายมาตรการเกี่ยวกับการควบคุมการจำหน่ายสุราด้วยกลไกการออกใบอนุญาตจำหน่ายสุรา ของประเทศสหรัฐอเมริกา ออสเตรเลีย สหราชอาณาจักร สิงคโปร์ และญี่ปุ่น ซึ่งสามารถใช้เป็นข้อมูลพื้นฐาน และกรณีตัวอย่างในการวิเคราะห์มาตรการเกี่ยวกับการควบคุมการจำหน่ายสุราด้วยกลไกการออกใบอนุญาตจำหน่ายสุราของประเทศไทยได้

## บทที่ 2 วิธีการศึกษา

### 2.1 ระเบียบวิธีวิจัย

#### 2.1.1 วิธีดำเนินการวิจัย

การวิจัยนี้เป็นการวิจัยแบบผสมผสานทั้งเชิงปริมาณ (Quantitative research) และเชิงคุณภาพ (Qualitative research) เพื่อนำไปสู่ข้อเสนอแนะ

1) นโยบายและมาตรการการควบคุมการออกใบอนุญาตจำหน่ายสุราเพื่อควบคุมการบริโภคสุรา (ครอบคลุมความคิดแม้การเปลี่ยนแปลงการจัดประเภทใบอนุญาต เช่น แยกตามประเภทร้านค้าจำหน่าย [ร้านโชห่วย / ร้านอาหาร/ ภัตตาคาร/ โรงแรม/ ห้างสะดวกซื้อ/ ห้างสรรพสินค้า จัดพื้นที่จำหน่ายสุราแยก/ ไม่แยกเป็นสัดส่วนเฉพาะ เป็นต้น] หรือ แยกตามพื้นที่ [ เช่น ใกล้โรงเรียน ค่าธรรมเนียมแพง หรือ ไม่อนุญาตเลย หรือ ต้องได้รับความเห็นชอบจากผู้บริหารสูงสุดของสถานศึกษานั้นๆ เป็นต้น] หรือ แยกตามรูปแบบการจำหน่าย [เช่น Off Premise ค่าธรรมเนียมสูงกว่า/ On Premise ค่าธรรมเนียมแพงกว่า เป็นต้น]

2) แนวทางการดำเนินการหน่วยงานรัฐเพื่อกำหนดและดำเนินการตามนโยบายและมาตรการดังกล่าว

3) แนวทางการศึกษาวิจัยต่อเนื่องในประเด็นการควบคุมการจำหน่ายสุราผ่านระบบใบอนุญาต

### 2.2 แหล่งที่มาของข้อมูล

#### 2.2.1 การศึกษาเอกสาร (Documentary study) ได้แก่

1) รวบรวมข้อมูล และทบทวนองค์ความรู้ของต่างประเทศประกอบด้วยประเทศสหรัฐอเมริกา ออสเตรเลีย สหราชอาณาจักร สิงคโปร์ และญี่ปุ่น ในส่วนที่เกี่ยวข้องกับมาตรการควบคุมการจำหน่ายสุราด้วยกลไกการออกใบอนุญาตจำหน่ายสุรา

2) รวบรวมข้อมูล และทบทวนองค์ความรู้ของประเทศไทยในส่วนที่เกี่ยวข้องกับนโยบายมาตรการควบคุมการจำหน่ายสุราด้วยกลไกการออกใบอนุญาตจำหน่ายสุรา

#### 2.2.2 การศึกษาภาคสนาม (Field study) เป็นการเก็บรวบรวมข้อมูลจากการสัมภาษณ์ และจากข้อมูลทุติยภูมิ

### 2.3 วิธีการเก็บข้อมูล

1) รวบรวมข้อมูล กฎ ระเบียบ และข้อกำหนดต่างๆ ที่เกี่ยวข้องกับนโยบายมาตรการควบคุมการจำหน่ายสุราด้วยกลไกการออกใบอนุญาตจำหน่ายสุราของต่างประเทศ โดยวิธีการสืบค้นข้อมูลทาง Internet

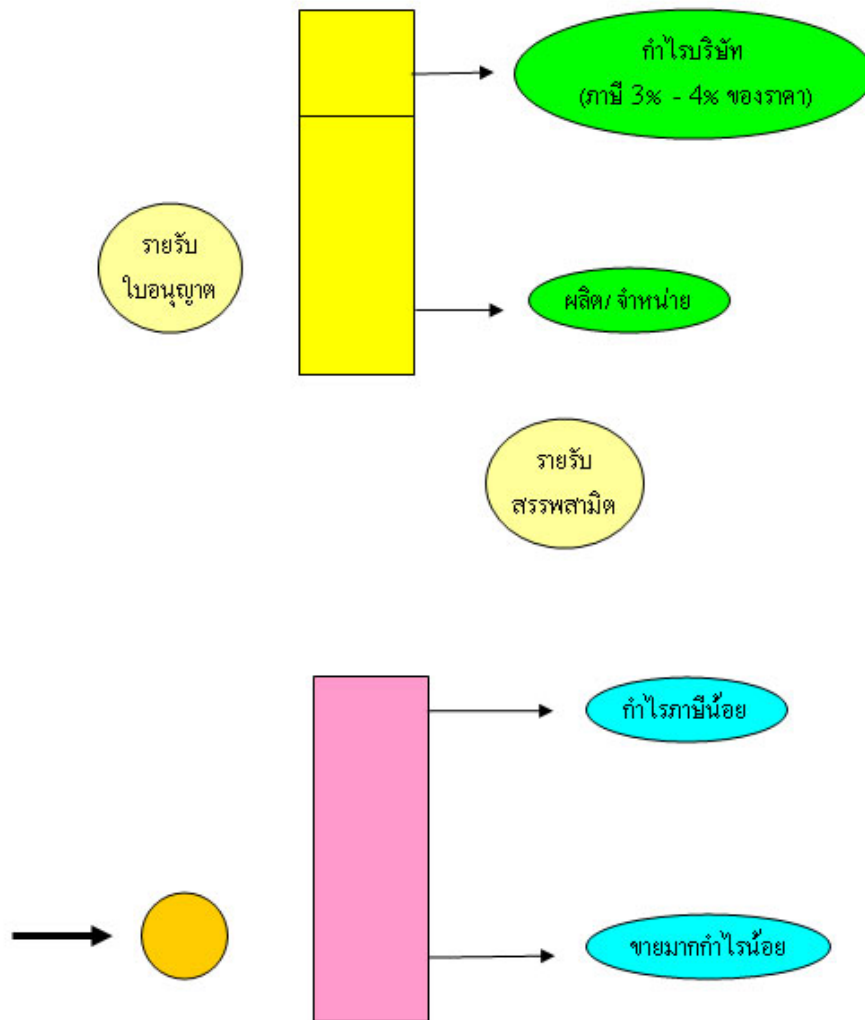
2) รวบรวมข้อมูล กฎ ระเบียบ และข้อกำหนดต่างๆ ที่เกี่ยวข้องกับนโยบายมาตรการควบคุมการจำหน่ายสุราด้วยกลไกการออกใบอนุญาตจำหน่ายสุราของประเทศไทย โดยวิธีการสืบค้นข้อมูลทาง Internet หนังสือ บทความ และเอกสารต่างๆ ที่เกี่ยวกับกลไกการออกใบอนุญาตจำหน่ายสุราของประเทศไทย อาทิ พระราชบัญญัติสุรา พ.ศ. 2493 พระราชบัญญัติควบคุมเครื่องดื่มแอลกอฮอล์ พ.ศ. 2551 กฎหมาย กฎกระทรวง ประกาศ ระเบียบต่างๆ ที่เกี่ยวข้อง ตลอดจนเอกสาร บทความ และงานวิจัยที่เกี่ยวกับมาตรการควบคุมการจำหน่ายสุราด้วยกลไกการออกใบอนุญาตจำหน่ายสุรา

3) เก็บรวบรวมข้อมูลจากกรมสรรพสามิตโดยตรงเกี่ยวกับ

- ข้อมูลขั้นตอน/กระบวนการ/วิธีการขอและออกใบอนุญาตจำหน่ายสุรา
- ข้อมูลเกี่ยวกับจำนวนและแนวโน้มการออกใบอนุญาตประเภทต่างๆ ตลอดจนรายได้ที่เกิดขึ้น จำแนกตามประเภทใบอนุญาต และพื้นที่
- ข้อมูลจำนวนและแนวโน้มการออกใบอนุญาตจำหน่ายสุรา เทียบกับข้อมูลจำนวนและแนวโน้มการจำหน่ายสุราจริงๆ ในภาพรวม ตลอดจนการจำแนกตามปัจจัยต่างๆ เช่น ขนาดพื้นที่จังหวัด
- ข้อมูลเปรียบเทียบระหว่างรายได้จากการออกใบอนุญาตจำหน่ายสุรา กับ รายได้จากภาษีสรรพสามิต เพื่อสังเคราะห์เปรียบเทียบ 2 Scenarios ของนโยบายแก้ปัญหาสุรา ระหว่าง (1) ขายมาก กำไรน้อย (ออกใบอนุญาตราคาถูกจำนวนมาก เก็บภาษีสรรพสามิตต่ำ) กับ (2) ขายน้อย กำไรมาก (ออกใบอนุญาตราคาแพง/จำกัดจำนวน เก็บภาษีสรรพสามิตสูง (ดูรายละเอียดในภาพที่ 1)
- การดำเนินงานเกี่ยวกับการลักลอบจำหน่ายสุราโดยไม่ได้ขอใบอนุญาตในอดีตจนถึงปัจจุบัน
- ความคิดเห็นของผู้บริหารระดับสูงของกรมสรรพสามิต จะทำการสัมภาษณ์ เพื่อทราบแนวนโยบาย) ตามพระราชบัญญัติควบคุมเครื่องดื่มแอลกอฮอล์ พ.ศ.2551 เช่น การห้ามเร่ขาย การห้ามขายคนเมา การห้ามขายเยาวชน อายุต่ำกว่า 20 ปีบริบูรณ์ (เกี่ยวกับการออกใบอนุญาตจำหน่ายรอบสถานศึกษา) การจำกัดเวลาจำหน่าย การจำกัดสถานที่จำหน่าย เป็นต้น (ดูตัวอย่างแบบสัมภาษณ์ในภาคผนวก)







ภาพที่ 1 รายละเอียดการออกใบอนุญาตจำหน่ายสุรากับรายได้ภาษีสรรพสามิต

## 2.4 การวิเคราะห์ข้อมูล

- 1) การวิเคราะห์ข้อมูลจากเอกสาร และสังเคราะห์เนื้อหา
- 2) การวิเคราะห์ข้อมูลจากกรมสรรพสามิต จะมีทั้งข้อมูลเชิงปริมาณและคุณภาพ ข้อมูลเชิงปริมาณจะวิเคราะห์โดยใช้วิธีการทางสถิติ อาทิ ค่าความถี่ ค่าร้อยละ ค่าเฉลี่ยให้เหมาะสมกับคุณลักษณะของตัวแปร/ข้อมูลแต่ละตัว ส่วนข้อมูลเชิงคุณภาพจะวิเคราะห์ข้อมูลเชิงเนื้อหา (Content analysis)

สรุปการดำเนินการวิจัยตลอดโครงการ ดังตารางที่ 1

ตารางที่ 1 การดำเนินงานของโครงการวิจัย

วัตถุประสงค์	แหล่งข้อมูล	เครื่องมือ	วิธีเก็บรวบรวมข้อมูล
<p>1. เพื่อทบทวนข้อมูลองค์ความรู้เกี่ยวกับการกำหนดนโยบายมาตรการการออกใบอนุญาตจำหน่ายสุรา ของประเทศสหรัฐอเมริกา ออสเตรเลีย สหราชอาณาจักร สิงคโปร์ และญี่ปุ่น</p> <p>2. เพื่อทบทวนข้อมูลองค์ความรู้เกี่ยวกับการกำหนดนโยบายมาตรการการออกใบอนุญาตจำหน่ายสุรา ของประเทศไทย</p> <p>3. เพื่อจัดทำข้อเสนอแนะการกำหนดนโยบายมาตรการการออกใบอนุญาตจำหน่ายสุราของประเทศไทยเพื่อควบคุมการจำหน่ายสุรา</p>	<p>- สืบค้นหาข้อมูลของประเทศ ประเทศสหรัฐอเมริกา ออสเตรเลีย สหราชอาณาจักร สิงคโปร์ และญี่ปุ่น ทาง Internet</p> <p>- กฎหมายต่างๆ ตลอดจนเอกสารต่างๆที่เกี่ยวข้อง</p> <p>- กรมสรรพสามิต</p> <p>- ผู้บริหารระดับสูงเพื่อจัดทำข้อเสนอแนะและแนวทางที่เหมาะสมสำหรับสิทธิเสรีภาพ โอกาส และความเสมอภาคของคนพิการในด้านการศึกษา</p>	<p>- ประเด็นการสัมภาษณ์เชิงเจาะลึก</p> <p>- การประสานติดต่อขอข้อมูลโดยตรงจากกรมสรรพสามิต</p>	<p>1. รวบรวมข้อมูล กฎ ระเบียบ และข้อกำหนดต่างๆ ที่เกี่ยวข้องกับมาตรการควบคุมการจำหน่ายสุรಾದ้วยกลไกการออกใบอนุญาตจำหน่ายสุราของต่างประเทศ โดยวิธีการค้นหาข้อมูลทาง Internet</p> <p>2. รวบรวมข้อมูล กฎ ระเบียบ และข้อกำหนดต่างๆ ที่เกี่ยวข้องกับมาตรการควบคุมการจำหน่ายสุรಾದ้วยกลไกการออกใบอนุญาตจำหน่ายสุราของประเทศไทย โดยวิธีการค้นหาข้อมูลทาง Internet หนังสือ บทความ และเอกสารต่างๆ ที่เกี่ยวกับกลไกการออกใบอนุญาตจำหน่ายสุราของประเทศไทย อาทิ พระราชบัญญัติสุรา พ.ศ. 2493 พระราชบัญญัติควบคุมเครื่องดื่มแอลกอฮอล์ พ.ศ. 2551 กฎหมาย กฎกระทรวง ประกาศ ระเบียบต่างๆ ที่เกี่ยวข้อง ตลอดจนเอกสาร บทความ และงานวิจัยที่เกี่ยวกับมาตรการควบคุมการจำหน่ายสุรಾದ้วยกลไกการออกใบอนุญาตจำหน่ายสุรา</p> <p>– 3. เก็บรวบรวมข้อมูลโดยตรงจากกรมสรรพสามิต เกี่ยวกับ</p> <ul style="list-style-type: none"> <li>- ข้อมูลขั้นตอน/กระบวนการ/วิธีการขอและออกใบอนุญาตจำหน่ายสุรา</li> <li>- ข้อมูลเกี่ยวกับจำนวนและแนวโน้มการออกใบอนุญาตประเภทต่างๆ ตลอดจนรายได้ที่เกิดขึ้น จำแนกตามประเภทใบอนุญาต และพื้นที่</li> <li>- ข้อมูลจำนวนและแนวโน้มการออกใบอนุญาตจำหน่ายสุรา เทียบกับข้อมูลจำนวนและแนวโน้มการจำหน่ายสุราจริงๆ ในภาพรวม ตลอดจนการจำแนกตามปัจจัยต่างๆ เช่น ขนาดพื้นที่จังหวัด</li> <li>- ข้อมูลเปรียบเทียบระหว่างรายได้จากการออกใบอนุญาตจำหน่ายสุรา กับ</li> </ul>

			<p>รายได้จากภาษีสรรพสามิต เพื่อสังเคราะห์เปรียบเทียบ 2 Scenarios ของนโยบายแก้ปัญหาสุรา ระหว่าง (1) ขายน้อย กำไรน้อย (ออกใบอนุญาตราคาถูกจำนวนมาก เก็บภาษีสรรพสามิตต่ำ) กับ (2) ขายน้อย กำไรมาก (ออกใบอนุญาตราคาแพง/จำกัดจำนวน เก็บภาษีสรรพสามิตสูง (ดูรายละเอียดในภาพที่ 1)</p> <ul style="list-style-type: none"> <li>- การดำเนินงานเกี่ยวกับการสกัดกั้นจำหน่ายสุราโดยไม่ได้ขอใบอนุญาตในอดีตจนถึงปัจจุบัน</li> <li>- สัมภาษณ์ความคิดเห็นของผู้บริหารระดับสูงของกรมสรรพสามิต เพื่อทราบแนวนโยบาย ตามพระราชบัญญัติควบคุมเครื่องดื่มแอลกอฮอล์ พ.ศ.2551 เช่น การห้ามเร่ขาย การห้ามขายคนเมา การห้ามขายเยาวชน อายุต่ำกว่า 20 ปีบริบูรณ์ (เกี่ยวกับการออกใบอนุญาตจำหน่ายรอบสถานศึกษา) การจำกัดเวลาจำหน่าย การจำกัดสถานที่จำหน่าย เป็นต้น</li> </ul>
--	--	--	---

## บทที่ 3

### การควบคุมการจำหน่ายสุราด้วยกลไกการออกใบอนุญาตของต่างประเทศ

การออกใบอนุญาตควบคุมการผลิต การจำหน่าย และให้บริการสุรา หรือที่เรียกว่า licensing measure นั้น เป็นมาตรการที่มีการนำมาใช้กันอย่างแพร่หลายในต่างประเทศ เป็นมาตรการที่มีประวัติความเป็นมายาวนานในประวัติศาสตร์ โดยเฉพาะอย่างยิ่งในประเทศที่มีวัฒนธรรมการผลิตและบริโภคสุรามาเป็นเวลายาวนาน ในอดีตมาตรการดังกล่าวนี้มีประสิทธิผลค่อนข้างมาก เหตุผลสำคัญก็เนื่องจากเป็นมาตรการที่อยู่ภายใต้แนวคิดการผูกขาดการผลิต จำหน่าย และให้บริการสุราโดยรัฐ (state monopoly) ที่เชื่อว่าหากรัฐบาลผูกขาดการผลิต จำหน่าย และให้บริการสุราเองแล้ว จะสามารถควบคุมปริมาณการดื่มและปัญหาต่างๆ ที่ตามมาได้อย่างมีประสิทธิภาพ ซึ่งในอดีตประเทศที่สำคัญที่ดำเนินการในลักษณะนี้ก็คือ สหรัฐอเมริกา และอังกฤษ ซึ่งสามารถควบคุมการบริโภคและปัญหาต่างๆ ที่อาจเกิดจากสุราในระดับหนึ่ง รวมทั้งการผูกขาดสุราโดยรัฐยังมีส่วนช่วยให้รัฐมีรายได้จากธุรกิจผูกขาดสุราในลักษณะต่างๆ ได้อย่างเต็มที่

อย่างไรก็ตามแนวโน้มที่ผ่านมา เนื่องจากอิทธิพลของระบบทุนนิยมและการเปิดเสรีทางการค้าเป็นผลให้นโยบายผูกขาดการผลิตและจำหน่ายสุราโดยรัฐแต่เดิมนั้นได้รับผลกระทบหลายประเทศมีการทบทวนมาตรการการออกใบอนุญาตให้มีลักษณะยืดหยุ่นมากขึ้น แต่ยังคงตั้งอยู่บนสมมติฐานในการดำเนินนโยบายควบคุมการบริโภคและป้องกันปัญหาต่างๆ ที่อาจเกิดขึ้นจากการดื่มสุราเป็นสำคัญ

#### 3.1 การออกใบอนุญาตจำหน่ายสุราของต่างประเทศ

##### 3.1.1 ประวัติศาสตร์ว่าด้วยการออกใบอนุญาตสุราในบางประเทศ

###### 1) กรณีประเทศอังกฤษ

การออกระเบียบข้อบังคับเกี่ยวกับการจำหน่ายเครื่องดื่มแอลกอฮอล์ในประเทศอังกฤษนั้นมีมาก่อนที่จะมีรัฐสภาเกิดขึ้น โดยเริ่มต้นในลักษณะของการควบคุมโดยชุมชนท้องถิ่นเองในเรื่องของการกำหนดเวลาจำหน่าย (curfew) รัฐสภาเพิ่งจะเข้ามามีบทบาทในเรื่องนี้ในราวศตวรรษที่ 13 โดยเข้ามาควบคุมในเรื่องของควมบริสุทธิ์ของแอลกอฮอล์และราคา รวมทั้งเริ่มให้ความสำคัญกับเรื่องของการเป็นระเบียบเรียบร้อยของสังคม เช่น การจำหน่ายแก่คนเดินทางไปมา การบริโภคที่

ไม่ทำให้คนงานเมามายจนไม่สามารถทำงานได้ และมาตรการในการควบคุมไม่ให้เกิดพฤติกรรมที่ผิดทำนองคลองธรรม

นับตั้งแต่ทศวรรษที่ 1660 เป็นต้นมา สุรากลายเป็นแหล่งรายได้ที่สำคัญ มีการเรียกเก็บภาษีเบียร์เช่นเดียวกับชา กาแฟ และช็อคโกแลต แต่การเก็บภาษีเบียร์แม้ว่าจะทำให้เบียร์มีราคาแพงขึ้น ก็ไม่ทำให้การดื่มลดลงแต่อย่างใด เนื่องจากเก็บแต่เฉพาะเบียร์กับ ale (เครื่องดื่มแอลกอฮอล์ที่ทำจากข้าวมอลต์) แต่ไม่มีการเก็บจากเหล้าและร้านที่จำหน่ายเหล้า (dramshop) จึงสามารถพบเห็นคนเมาได้ทั่วไป ช่วงเวลานั้นถือได้ว่าเป็นยุคขยายตัวของโรงเหล้า (gin houses and Hogarthian excess) เพื่อแก้ปัญหาดังกล่าว รัฐจึงได้มีการเรียกเก็บค่าธรรมเนียมจากการออกใบอนุญาตจำหน่ายสุราจากโรงเหล้าตั้งแต่นั้นปี 1727 (โดยในตอนแรกการขอใบอนุญาตต้องจ่าย 20 ปอนด์ ต่อมาเพิ่มเป็น 50 ปอนด์) โดยให้ผู้พิพากษาเป็นผู้พิจารณาออกใบอนุญาต



ภาพแสดงถึงปรากฏการณ์ที่เกิดขึ้นในยุคที่มีการขยายตัวของร้านจำหน่ายสุราในอังกฤษ ซึ่งเป็นการดื่มกันอย่างหนัก

[http://www.culture.gov.uk/NR/rdonlyres/3FD0840A-6DC7-4EB2-892B-ED166DA4803D/0/time\\_for\\_reform\\_app1.pdf](http://www.culture.gov.uk/NR/rdonlyres/3FD0840A-6DC7-4EB2-892B-ED166DA4803D/0/time_for_reform_app1.pdf) July 21, 2005

ผลปรากฏว่าโรงเหล้าเหล่านั้นประสบปัญหา หลายแห่งไม่สามารถจ่ายค่าธรรมเนียมได้ จึงเริ่มมีการเปิดจำหน่ายแบบผิดกฎหมาย ในปี 1743 รัฐสภาก็เปลี่ยนมาตรการใหม่ คือมีการลดค่าธรรมเนียมลง แต่ผู้พิพากษายังคงเป็นคนพิจารณาที่จะออกใบอนุญาตจำหน่ายแก่ร้านเหล้าตามความเหมาะสมของชุมชนนั้นๆ เช่นเดิม เชื่อกันว่ามาตรการนี้จะช่วยจำกัดร้านเหล้าโดยที่รัฐยังคงมีรายได้จากค่าธรรมเนียมเหล้านี้อยู่ อย่างไรก็ตามจำนวนการขอใบอนุญาตรวมทั้งปริมาณการดื่มสุราก็ไม่ได้ลดลงแต่อย่างใด กลับเพิ่มขึ้นด้วยซ้ำ

ในช่วงเวลาดังกล่าวสิ่งที่เกิดขึ้นและพบเห็นมากขึ้นคือ บรรดาโรงเตี๊ยมเล็กที่จำหน่ายสุราแก่พวกมิชชันนารีและพวกปล้นตามท้องถนน ในระหว่างปี 1760 ถึง 1780 ยังไม่มีกฎหมายห้ามดื่มสุราเพื่อป้องกันไม่ให้เกิดการดื่มสุราในช่วงเวลาสำคัญทางศาสนาอย่างเช่นในวันอาทิตย์หรือ

กำหนดเวลาในการจำหน่าย จนกระทั่งในปี 1787 ได้มีการประกาศใช้กฎหมายที่เรียกว่า The Royal Proclamation on Vice and Immorality ที่มุ่งกำจัดบรรดาผับ (pub or public house) ผิดกฎหมาย หรือมีสภาพแวดล้อมไม่เหมาะสม หรือพวกที่ไม่เป็นระเบียบเรียบร้อย ผลปรากฏว่าโรงเหล้าในชุมชนต่างๆ ลดลงเป็นจำนวนมาก บางแห่งลดลงกว่าครึ่งหนึ่งของที่มีอยู่เดิม ประเมินว่ามาตรการดังกล่าวประสบความสำเร็จ อาชญากรรม การประพฤติผิดต่างๆ ลดลง ยุคของการดื่มกันอย่างหนักจะไม่เกิดขึ้นอีกต่อไป

ในปี 1828 กล่าวคือการจะขายสุราได้ต้องมีใบอนุญาต 2 ใบ ใบแรกเรียกว่า justices licence ใบที่สองเรียกว่า excise licence ร้านใดจะเปิดจำหน่ายและให้มีการดื่มสุราได้ต้องได้รับใบอนุญาตทั้งสองใบ ยกเว้นร้านที่มีสุราจำหน่ายอย่างเดียวแต่ไม่มีสถานที่สำหรับดื่มจัดไว้ให้ใช้เพียง excise licence เพียงใบเดียว นับแต่นั้นมา off-licence ก็กลายเป็นแหล่งรายได้ที่เพิ่มขึ้นของรัฐบาล

นับตั้งแต่ต้นศตวรรษที่ 19 เป็นต้นมา หลักการสำคัญของกฎหมายว่าด้วยการออกอนุญาตเกี่ยวกับสุราไม่ได้มีการเปลี่ยนแปลง แม้ว่าตลอดกว่า 50 ปีที่ผ่านมา การบริโภคสุราในอังกฤษลดลงมาโดยตลอด แต่ในกลางศตวรรษที่ 19 สมาคมที่เรียกว่า The Temperance Society<sup>1</sup> ก็ยังเรียกร้องให้มีการออกมาตรการที่เข้มงวดกว่านี้ ปรากฏว่าในบางแห่งมีการจำกัดชั่วโมงการจำหน่ายและมีการลงโทษรุนแรงขึ้น นักปฏิรูปในสมัยวิกตอเรียเริ่มตั้งคำถามว่าเด็กสมควรดื่มหรือไม่ ในปี 1872 มีการออกระเบียบว่าร้านสุราที่ได้รับอนุญาตร้านขายเหล้าให้กับเด็กอายุต่ำกว่า 16 ปีถือว่าผิดกฎหมาย และในปี 1886 ร้านสุราได้รับอนุญาตร้านใดจำหน่ายเหล้าแก่เด็กอายุต่ำกว่า 13 ปีก็ถือว่าผิดกฎหมาย ในปี 1901 มีประกาศห้ามจำหน่ายเครื่องดื่มแอลกอฮอล์ทุกชนิดกับเด็กอายุต่ำกว่า 14 ปี แต่มีข้อยกเว้นบางประการ ข้อกำหนดอายุปัจจุบันที่ระบุไว้ที่ 18 ปีนั้นเริ่มใช้มาตั้งแต่ปี 1923 เช่นเดียวกับที่กฎหมายอนุญาตให้เด็กอายุ 16 และ 17 ปีสามารถซื้อเบียร์ พอร์เตอร์ (Porter)<sup>2</sup> ไชเดอร์ (cider) และเพอร์รี่ (Perry)<sup>3</sup> ดื่มร่วมกับมื้ออาหารได้

---

<sup>1</sup> The Temperance Society เป็นสมาคมที่มุ่งต่อสู้กับสุราโดยรณรงค์ให้ประชาชนงดเว้นการดื่มสุรา The Temperance Society เป็นส่วนหนึ่งของขบวนการเคลื่อนไหวทางสังคมที่สำคัญขบวนการหนึ่งในช่วงศตวรรษที่ 19 ถึงตอนต้นของศตวรรษที่ 20 ที่เรียกว่า The Temperance Movement ขบวนการดังกล่าวมุ่งต่อสู้เรียกร้องให้มีการแก้ไขสภาพที่เป็นปัญหาสำคัญของสังคม เช่น การว่างงาน ความรุนแรงในสังคม รวมทั้งการดื่มสุราและปัญหาต่างๆ ที่ตามมาจากการดื่มสุรา ขบวนการมุ่งเรียกร้องให้ผู้คนในสังคมหลีกเลี่ยงจากสิ่งเหล่านี้โดยเฉพาะหลีกเลี่ยงการดื่มสุราอย่างสิ้นเชิง โดยผู้ที่ถือปฏิบัติดังกล่าวจะมีชื่อเรียกว่า teetotalers สมาคม The Temperance Society ในอังกฤษก่อตั้งเมื่อปี 1832 โดย Joseph Livesey สมาคมดังกล่าวเป็นที่รู้จักและแพร่หลายในกลุ่มประเทศที่พูดภาษาอังกฤษ โดยเฉพาะอย่างยิ่งในสหรัฐอเมริกา สมาคมดังกล่าวค่อนข้างมีบทบาทสำคัญ กฎหมายหลายฉบับที่เกี่ยวกับสุราที่ประกาศใช้ เป็นผลมาจากรณรงค์ผลักดันจากสมาคมเหล่านี้ด้วยเช่นกัน

<sup>2</sup> porter หมายถึง ale หรือเครื่องดื่มแอลกอฮอล์ที่มาจากหมักข้าวบาร์เลย์ มีรสหวานสีเข้ม

<sup>3</sup> Perry หมายถึงเครื่องดื่มชนิดหนึ่งหมักจากน้ำลูกแพร์



ตัวอย่างภาพโปสเตอร์ของสมาคม Temperance Society ที่ใช้ในการรณรงค์ต่อสู้กับการบริโภคสุรา  
<http://encyclopedia.thefreedictionary.com/Temperance+movements> July 23, 2005

ในระหว่างปี 1914-1915 อันเป็นช่วงสงครามโลกครั้งที่ 1 มีการออกกฎระเบียบเกี่ยวกับการจำหน่ายและการบริโภคอย่างเร่งด่วนเป็นจำนวนมาก มีการจัดตั้งหน่วยงานที่เรียกว่า คณะกรรมการควบคุมกลาง (The Central Control Board) มีการเสนอให้มีการกำหนดเวลาขายหรือให้บริการที่เฉพาะเจาะจง

ในปี 1921 จึงได้มีการกำหนด “เวลาที่อนุญาต” ขึ้นใช้โดยทั่วไป กล่าวคือในช่วงเวลาทำงาน ในกรุงลอนดอนอนุญาตให้เปิดขายได้ 9 ชั่วโมง ในขณะที่ที่อื่นให้เพียง 8 ชั่วโมง ในระหว่างเวลา 11.00 น – 22.00 น. (หรือ 23.00 น. ในลอนดอน) และต้องมีการหยุดพัก 2 ชั่วโมงในตอนกลางวัน วันอาทิตย์อนุญาตให้เพียง 5 ชั่วโมงเท่านั้น ยกเว้นในเวลส์และมณฑลเชอร์ที่ปิดในวันอาทิตย์

ไม่อนุญาตให้มีการซื้อสุราโดยใช้เครดิต แม้ว่าจะซื้อพร้อมกับอาหารก็ตาม ซึ่งยังถือปฏิบัติมาจนทุกวันนี้

ในปี 1961 เริ่มมีกัตาคารจำหน่ายอาหาร กัตาคารขายอาหารพร้อมที่พัก หรือสถานบริการที่พักได้รับอนุญาตเกิดขึ้น และมีกฎหมายออกใช้บังคับกับสถานบริการเหล่านี้ว่า การดื่มสุราในสถานที่เหล่านี้ต้องดื่มให้หมดใน 10 นาที ต่อมาในปี 1964 ก็เกิดกฎหมายว่าด้วยการออก



ใบอนุญาต (The Licensing Act) โดยเป็นการผสมผสานมาตรการเข้าด้วยกัน และเป็นกฎหมายสำคัญที่จำเป็นต้องมีการปรับปรุง

ในปี 1967 กฎหมายว่าด้วยการคลัง (Finance Act) ประกาศใช้โดยมีการยกเลิกใบอนุญาตสรรพสามิต (excise licence) ที่เรียกเก็บภาษีจากการขายปลีกเครื่องดื่มที่มีแอลกอฮอล์ หรือจากการบริการเครื่องดื่มดังกล่าวแก่สมาชิกในคลับที่มีการจดทะเบียน ใบอนุญาตสถานบริการ (justices licence) และใบจดทะเบียนคลับ/สโมสร กลายเป็นการอนุญาตอย่างถูกต้องเพียงอย่างเดียวในการจำหน่ายหรือการจัดหาบริการ ส่วนพวกขายส่งยังต้องใช้ใบอนุญาตสรรพสามิต (แต่ไม่ต้องใช้ justices licence)

ในปี 1983 ขอบเขตอำนาจของผู้พิพากษาในการออกใบอนุญาตแก่สโมสรดนตรีและเต็นท์รถตลอดจนความบันเทิงในลักษณะดังกล่าวที่มีอยู่ในภัตตาคารและโรงแรมก็ถูกยกเลิกไป และมอบอำนาจดังกล่าวไปให้กับสภาท้องถิ่น (the district councils) ให้ทำหน้าที่ออกใบอนุญาตแทน ในปี 1985 พวกฮูลิแกนที่เชียร์ฟุตบอลเรียกร้องให้ออกกฎหมายใหม่ห้ามการพกพาแอลกอฮอล์ไปในรถไฟ รถประจำทาง ทั้งขาไปและกลับจากสนามกีฬา และควบคุมการจำหน่ายสุราในสนามเหล่านั้นด้วย ในปี 1988 มีการอนุญาตให้มีการจำหน่ายสุราในวันธรรมดาได้ตลอดทั้งวัน

นับตั้งแต่ปี 1994 เป็นต้นมา มีมาตรการผ่อนปรนกฎระเบียบข้อบังคับอยู่บ้าง เช่นการขยายเวลาจำหน่ายในช่วงการฉลองปีใหม่เมื่อปี 2000 แต่รากฐานของกฎหมายที่ใช้กันมากกว่า 2 ศตวรรษยังคงไม่มีการเปลี่ยนแปลงไปเท่าใดนัก

## 2) กรณีประเทศสหรัฐอเมริกา

เดิมแต่ครั้งอาณานิคม สหรัฐอเมริกาก็มีปัญหาอันเนื่องมาจากการดื่มสุราเช่นกัน จนในปี 1917 รัฐบาลกลางโดยสภาองเกรสจึงได้ออกบทบัญญัติแก้ไขรัฐธรรมนูญว่าด้วยการห้ามผลิตจำหน่าย และการขนย้ายเหล้าที่เรียกว่าญัตติที่ 18 (Eighteenth Amendment of the United States Constitution) ญัตติดังกล่าวผ่านสภาองเกรสเมื่อวันที่ 18 ธันวาคม 1917 และทุกมลรัฐตกลงให้สัตยาบันรับรองจนครบ (ในเวลานั้นมีจำนวนมลรัฐทั้งสิ้น 36 มลรัฐ) เมื่อวันที่ 16 มกราคม 1919 ญัตติแก้ไขที่ 18 มีด้วยกัน 3 มาตรา สำคัญก็คือห้ามไม่ให้มีการผลิต จำหน่าย และขนย้ายเหล้าทั่วสหรัฐอเมริกา

### **AMENDMENT XVIII**

*Passed by Congress December 18, 1917. Ratified January 16, 1919. Repealed by amendment 21.*

#### **Section 1.**

*After one year from the ratification of this article the manufacture, sale, or transportation of intoxicating liquors within, the importation thereof into, or the exportation thereof from the*

*United States and all territory subject to the jurisdiction thereof for beverage purposes is hereby prohibited.*

**Section 2.**

*The Congress and the several States shall have concurrent power to enforce this article by appropriate legislation.*

**Section 3.**

*This article shall be inoperative unless it shall have been ratified as an amendment to the Constitution by the legislatures of the several States, as provided in the Constitution, within seven years from the date of the submission hereof to the States by the Congress.*<sup>4</sup>

สหรัฐอเมริกาในช่วงของการห้ามผลิตจำหน่าย และขนส่งเหล้าที่วาระอาณาจักรนั้น เป็นช่วงที่กลุ่มเคร่งศาสนาและกลุ่มต่อต้านการดื่มสุรามิบบทบาทสูงมาก อย่างไรก็ตามแม้ว่าผลของกฎหมายดังกล่าวจะช่วยในการควบคุมการจำหน่ายและการบริโภค ตลอดจนลดปัญหาการเจ็บป่วย ปัญหาความรุนแรง และปัญหาอาชญากรรมได้ในระดับหนึ่ง แต่ในเวลาต่อมาก็เริ่มมีการละเมิด การลักลอบผลิตจำหน่าย และขนย้ายเหล้ากันอย่างกว้างขวาง เกิดเป็นองคค์กรมาเฟียค้าเหล้าเถื่อน โดยเฉพาะอย่างยิ่งมีการลักลอบขนย้ายจำหน่ายกันตามแนวชายแดนแคนาดา รัฐบาลพยายามจับกุม แต่ก็มี การขัดขวางและสังหารเจ้าหน้าที่ของรัฐเป็นจำนวนมาก มาตรการบังคับใช้กฎหมายก็เริ่มไม่มีประสิทธิผล นอกจากนี้จากการห้ามและมีการลักลอบผลิตและจำหน่ายเหล้า เป็นผลให้เหล้ามีคุณภาพที่ไม่ดีเป็นพิษ มีคนเสียชีวิตเพิ่มมากขึ้นจากการดื่มเหล้าเถื่อน Thornton อธิบายว่าในที่สุดแล้วการห้ามผลิตจำหน่ายและนำเข้าสุราไม่ได้ทำให้การดื่มสุราลดลงแต่อย่างใด ในทางตรงข้ามกลับทำให้การค้าในตลาดมืดมีความสำคัญมากขึ้น สุราเถื่อนทะลักเข้ามาตามเขตชายแดน การลักลอบผลิตสุราหันไปทำสุราที่มีดีกรีแอลกอฮอล์สูงขึ้น สุรากลั่น โดยเฉพาะวิสกี้นิยมมากขึ้น ในขณะที่สุราอื่นๆ มีราคาสูงขึ้น ราคาวิสกี้อีกกลับสูงขึ้นเพียงเล็กน้อย เบียร์ยังมีราคาสูงกว่าด้วยซ้ำ จากข้อมูลราคาสุราในเวลานั้นปรากฏว่าเบียร์มีราคาสูงขึ้นถึง 700 เพอร์เซ็นต์ บรันดีสูงขึ้น 433 เพอร์เซ็นต์ ในขณะที่เหล้ามีราคาสูงขึ้นเพียง 270 เพอร์เซ็นต์ อันเป็นผลให้คนหันมาดื่มเหล้ากันมากขึ้นกว่าในช่วงก่อนหน้าจะมีกฎหมายห้ามหลายเท่า นอกจากนี้การห้ามผลิตจำหน่าย และนำเข้าสุรายังมีผลทำให้ปริมาณแอลกอฮอล์ในสุรามีระดับสูงขึ้น ผลกระทบทำให้คนที่เสียชีวิตจากการดื่มสุรา มีปริมาณเพิ่มขึ้น การที่สุราที่มีราคาสูงเป็นผลให้ผู้ลักลอบนำเข้ามาจำหน่ายหรือลักลอบผลิตมีกำไรงาม จึงทำให้ผู้ขายพยายามที่จะทำตลาดลงไปยังกลุ่มที่ยังไม่เคยดื่มซึ่งก็ได้ผลเพราะมีนักดื่มหน้าใหม่เพิ่มขึ้น ปัญหาอาชญากรรมก็เพิ่มขึ้นและมีลักษณะเป็นองคค์กรอาชญากรรมอันเนื่องมาจากการ

<sup>4</sup> Amendment XVIII. Retrieved September 15, 2007 from The National Archives website: [http://www.archives.gov/national-archives-experience/charters/constitution\\_amendments\\_11-27.html#18](http://www.archives.gov/national-archives-experience/charters/constitution_amendments_11-27.html#18)

ลักลอบผลิต จำหน่ายและนำเข้าสุราเถื่อน รวมทั้งยังทำให้เกิดการคอร์รัปชันในกลุ่มเจ้าหน้าที่ของรัฐ มากขึ้นกว่าเดิม<sup>5</sup>

ญัตติที่ 18 ถูกวิพากษ์วิจารณ์อย่างหนัก มีการกล่าวหาว่าเป็นกฎหมายที่ล้าสมัยไม่เป็นที่นิยม ของประชาชน (unpopular law) ผลของการออกกฎหมายดังกล่าวทำให้เกิดการค้าเหล้าเถื่อนกัน อย่างขนานใหญ่ในสหรัฐอเมริกา ทั้งนี้เนื่องจากยังมีคนที่ต้องการดื่มเหล้าอยู่จำนวนมาก อีกทั้งยังเป็นผลให้เกิดมาเฟียเหล้าเถื่อนขึ้นในหลายเมืองของสหรัฐอเมริกา จนในที่สุดก็เกิดการผลักดันให้มีการยกเลิกบทบัญญัติในญัตติดังกล่าว เป็นญัตติที่ 21 (Twenty-first Amendment) แทนซึ่งผ่านความเห็นชอบของสภาองเกรสเมื่อวันที่ 20 กุมภาพันธ์ 1933 และผ่านการลงนามให้สัตยาบันจากมลรัฐต่างๆ จนครบเมื่อวันที่ 5 ธันวาคม 1933 โดยสาระสำคัญก็คือยกเลิกบทบัญญัติตามญัตติที่ 18 กล่าวคือให้มีการผลิต จำหน่าย และนำเข้าเหล้าเหมือนเดิม และมอบอำนาจให้แต่ละมลรัฐพิจารณาออกกฎหมายบังคับใช้เกี่ยวกับการควบคุมสุราของตนเอง

### **AMENDMENT XXI**

*Passed by Congress February 20, 1933. Ratified December 5, 1933.*

#### **Section 1.**

*The eighteenth article of amendment to the Constitution of the United States is hereby repealed.*

#### **Section 2.**

*The transportation or importation into any State, Territory, or Possession of the United States for delivery or use therein of intoxicating liquors, in violation of the laws thereof, is hereby prohibited.*

#### **Section 3.**

*This article shall be inoperative unless it shall have been ratified as an amendment to the Constitution by conventions in the several States, as provided in the Constitution, within seven years from the date of the submission hereof to the States by the Congress.*<sup>6</sup>

---

<sup>5</sup> Mark Thornton. (1991). Alcohol Prohibition Was A Failure. Retrieved September 19, 2007 from CATO Institute website: <http://www.cato.org/pubs/pas/pa-157.html>

<sup>6</sup> Amendment XXI. Retrieved September 15, 2007 from The National Archives website: [http://www.archives.gov/national-archives-experience/charters/constitution\\_amendments\\_11-27.html#21](http://www.archives.gov/national-archives-experience/charters/constitution_amendments_11-27.html#21)

### 3.1.2 การควบคุมการจำหน่ายสุราด้วยกลไกการออกใบอนุญาตในปัจจุบัน

#### 1) กรณีประเทศสหราชอาณาจักร

##### กลไกการออกใบอนุญาต

- **ด้านกฎหมาย** ในปัจจุบันประเทศสหราชอาณาจักรได้มีการประกาศใช้กฎหมายว่าด้วยใบอนุญาตสุรารุ่นใหม่เมื่อปี 2003 เรียกว่า **Licensing Act 2003** ซึ่งเริ่มมีผลบังคับใช้ตามบทบัญญัติของกฎหมายมาตั้งแต่เดือนพฤศจิกายน ปี 2005 มาตรการสำคัญในพระราชบัญญัติดังกล่าวมีด้วยกัน 3 ส่วนคือ<sup>7</sup> 1) การกำหนดเวลาเปิดสถานบริการในลักษณะยืดหยุ่น กล่าวคือสถานบริการสามารถเปิดบริการได้ตลอด 24 ชั่วโมง ตลอดจนเปิดบริการได้ทุกวันตลอดสัปดาห์ เนื่องจากในกฎหมายเดิมมีการกำหนดเวลาเปิดสถานบริการทุกแห่งในเวลาเดียวกันคือ 23.00 น. ปรากฏว่านักดื่มที่มีอาการเมาสุราต่างออกมาจากร้าน/สถานบริการพร้อมกัน เป็นผลให้เกิดปัญหาความไม่สงบ ความรุนแรง และอาชญากรรมในท้องถนน จึงกำหนดให้สถานบริการเลือกเปิดปิดในเวลาที่ไม่ตรงกันได้ 2) เป็นการรวมการออกใบอนุญาตสถานบริการลักษณะต่างๆ 6 ลักษณะ ได้แก่ สถานบริการสุรา สถานบันเทิง โรงภาพยนตร์ โรงละคร สถานบริการเครื่องดื่มรอบดึก (late night refreshment houses) และคาเฟ่กลางคืน เข้ามาอยู่ในกฎหมายฉบับเดียวกัน เพื่อลดขั้นตอนที่ล่าช้าของราชการและเพิ่มความสะดวกในการออกใบอนุญาต และ 3) เพิ่มระบบการออกใบอนุญาตสำหรับบุคคลผู้จัดหาสุราเข้ามาด้วย

อย่างไรก็ตาม พระราชบัญญัตินี้มีวัตถุประสงค์หลัก 4 ประการคือ<sup>8</sup>

- 1) เพื่อป้องกันอาชญากรรม ความไม่สงบเรียบร้อย
- 2) เพื่อความปลอดภัยของสาธารณะ
- 3) เพื่อป้องกันการก่อความรำคาญต่อสาธารณะ และ
- 4) เพื่อคุ้มครองเด็กให้พ้นจากอันตราย

- **ด้านหน่วยงานรับผิดชอบ** ตามบทบัญญัติใน Licensing Act 2003 ระบุว่าหน่วยงานที่มีอำนาจหน้าที่รับผิดชอบตามกฎหมาย (licensing authority) คือ สภาเขตท้องถิ่นต่างๆ ของอังกฤษ

<sup>7</sup> Retrieved July 12, 2008 from [http://en.wikipedia.org/wiki/Licensing\\_Act\\_2003](http://en.wikipedia.org/wiki/Licensing_Act_2003)

<sup>8</sup> Retrieved July 12, 2008 from <http://www.lewes.gov.uk/business/3887.asp>

เช่น the council of a district in England, the council of a county or county borough in Wales, the council of a London borough เป็นต้น<sup>9</sup>

สภาเขตท้องถิ่นเหล่านี้มีหน้าที่ดำเนินการให้เป็นไปตามบทบัญญัติของ Licensing Act 2003 รวมทั้งมีหน้าที่กำหนดนโยบายและมาตรการต่างๆ ที่จำเป็นทุกๆ 3 ปี ทั้งนี้จะต้องหารือร่วมกันกับหัวหน้าสำนักงานตำรวจในเขตท้องถิ่นนั้น เจ้าหน้าที่ดับเพลิงประจำเขต ตัวแทนของผู้รับใบอนุญาตสุราประเภทต่างๆ ตลอดจนตัวแทนของผู้ประกอบการในเขตนั้นๆ ด้วย<sup>10</sup>

นอกจากนี้ แต่ละสภาเขตท้องถิ่นยังต้องแต่งตั้งคณะกรรมการใบอนุญาต (licensing committee) ประกอบด้วยสมาชิกไม่น้อยกว่า 10 คน แต่ไม่เกิน 15 คน รับผิดชอบทำหน้าที่เกี่ยวกับการออกใบอนุญาตสุราตามกฎหมาย โดยได้รับมอบอำนาจจากสภาเขตท้องถิ่น ในกรณีที่มีความจำเป็นคณะกรรมการยังสามารถแต่งตั้งคณะกรรมการย่อย (sub-committee) จำนวน 3 คน ขึ้นทำหน้าที่เฉพาะกิจตามที่คณะกรรมการมอบหมายได้เช่นกัน

## ประเภทใบอนุญาต

ตามบทบัญญัติใน Licensing Act 2003<sup>11</sup> ระบุกิจกรรมต่างๆ ดังต่อไปนี้ต้องได้รับอนุญาต (ใบอนุญาต) จากทางการทั้งสิ้น<sup>12</sup> ได้แก่ การจำหน่ายปลีกสุรา การให้บริการสุราโดยหรือในนามของสโมสร การจัดกิจกรรมบันเทิง และผู้ให้บริการเครื่องดื่มยามดึก

ใบอนุญาตสุราในที่นี้จำแนกออกเป็น 3 แบบคือ ใบอนุญาตสถานบริการสุราทั่วไป (premises license) ใบอนุญาตสโมสร (club premises certificate) ใบอนุญาตกิจกรรมชั่วคราว (temporary event notice: TEN) และใบอนุญาตบุคคล (personal license)

1) ใบอนุญาตสถานบริการสุราทั่วไป (premises license) หมายถึงใบอนุญาตที่อนุญาตให้สถานบริการสามารถดำเนินกิจกรรมต่างๆ ข้างต้นได้ตั้งแต่หนึ่งหรือมากกว่าหนึ่งกิจกรรมตามที่กำหนด โดยผู้มีคุณสมบัติสามารถขอใบอนุญาตประเภทนี้ ได้แก่ บุคคล (ต้องอายุไม่ต่ำกว่า 18 ปี) สโมสร องค์กรการกุศล เจ้าของสถานศึกษา องค์กรบริการสาธารณสุข

2) ใบอนุญาตสโมสร (club premises certificate) หมายถึงใบอนุญาตที่ออกให้สำหรับสถานบริการประเภทสโมสรที่ผ่านการรับรอง (qualifying clubs) ตามกฎหมายระบุว่าสโมสรที่ผ่านการรับรองมีคุณสมบัติสำคัญ 5 ประการคือ หนึ่งการรับบุคคลเข้าเป็นสมาชิกได้ต้องขึ้นใบสมัคร

<sup>9</sup> ข้อ 3 ใน Part 2 ของ Licensing Act 2003. retrieved December 20, 2008 from <http://www.statutelaw.gov.uk/content.aspx?activeTextDocId=816417>

<sup>10</sup> ข้อ 4 และข้อ 5 ใน Part 2 ของ Licensing Act 2003. retrieved December 20, 2008 from <http://www.statutelaw.gov.uk/content.aspx?activeTextDocId=816417>

<sup>11</sup> รายละเอียดของพระราชบัญญัติดังกล่าว สามารถสืบค้นได้ที่ [http://www.opsi.gov.uk/acts/acts2003/ukpga\\_20030017\\_en\\_1](http://www.opsi.gov.uk/acts/acts2003/ukpga_20030017_en_1)

<sup>12</sup> [http://www.chiltern.gov.uk/site/scripts/documents\\_info.php?documentID=122&pageNumber=5](http://www.chiltern.gov.uk/site/scripts/documents_info.php?documentID=122&pageNumber=5)

หรือได้รับการเสนอชื่อมาแล้วไม่น้อยกว่าสองวัน สองบุคคลที่เข้าเป็นสมาชิกโดยวิธีอื่นก็ต้องรอสองวันก่อนจะเข้าใช้บริการของสโมสรได้ สามสโมสรก่อตั้งขึ้นและดำเนินกิจการภายใต้ความศรัทธาที่ดีในฐานะของสโมสร สโมสรต้องมีสมาชิกอย่างน้อย 25 คน และทำการบริการสุราในสโมสรต้องดำเนินการโดยสโมสรหรือในนามสโมสรเท่านั้น ผู้อื่นไม่สามารถให้บริการได้<sup>13</sup> ตัวอย่างสโมสรที่ผ่านการรับรอง เช่น สโมสรรักบี้ สโมสรคริกเก็ต สโมสรฟุตบอล เป็นต้น

3) ใบอนุญาตกิจกรรมชั่วคราว (temporary event notice: TEN) หมายถึงใบอนุญาตที่ขอมให้ผู้อนุญาตจัดการแสดงต่างๆ ตามที่ขออนุญาตได้เป็นครั้งคราว โดยมีข้อกำหนดว่าผู้ที่เข้าร่วมกิจกรรมนั้นต้องมีจำนวนไม่เกินครั้งละ 499 คน ซึ่งสถานบริการที่ได้รับอนุญาตจำหน่ายสุราเดิมมาก่อน ก็สามารถขอใบอนุญาตชั่วคราวได้เช่นกัน ทั้งนี้เพื่อจัดกิจกรรมรับอนุญาตเพิ่มเติม และหรือเพื่อการขยายเวลาบริการออกไป

กิจกรรมที่สามารถขอใบอนุญาตชั่วคราวประกอบด้วย

- การจำหน่ายและจัดหาสุรา
- การจำหน่ายอาหารและเครื่องดื่มยามดึก (อาหารและเครื่องดื่มร้อน ระหว่าง 23.00 – 05.00 น.)
- การจัดกิจกรรมบันเทิงตามที่กฎหมายกำหนด
- การเล่นเกม (plays)
- ภาพยนตร์
- กิจกรรมกีฬาในร่ม
- การชกมวยและมวยปล้ำ
- การแสดงดนตรีสด
- การแสดงดนตรีที่มีการบันทึกไว้
- กิจกรรมอื่นในทำนองเดียวกัน
- การจัดอำนวยความสะดวกให้มีกิจกรรมดังกล่าวข้างต้น

ใบอนุญาตชั่วคราวนี้ สถานบริการที่ได้รับอนุญาตเดิมสามารถขอได้ปีละ 12 ครั้ง โดยมีเงื่อนไขกำกับไว้ว่า<sup>14</sup>

- คำขอต้องส่งมายังหน่วยงานรับผิดชอบในท้องถิ่นและตำรวจไม่น้อยกว่า 10 วันทำการ ก่อนหน้าที่จะจัดกิจกรรม
- ผู้ร่วมงานแต่ละครั้งต้องน้อยกว่า 500 คน

<sup>13</sup> Explanatory Notes, Licensing Act 2003 (online). Available from [http://www.opsi.gov.uk/acts/acts2003/en/ukpgaen\\_20030017\\_en.pdf](http://www.opsi.gov.uk/acts/acts2003/en/ukpgaen_20030017_en.pdf) p.24. (11Jan2008).

<sup>14</sup> Licensing - Temporary Event Notices (online). Available from: [http://www.chiltern.gov.uk/site/scripts/documents\\_info.php?documentID=122&pageNumber=3](http://www.chiltern.gov.uk/site/scripts/documents_info.php?documentID=122&pageNumber=3) (17Nov2008).

- กิจกรรมครั้งหนึ่งจัดได้ไม่เกิน 4 วัน (หรือ 96 ชั่วโมง) หากจะขอจัดกิจกรรมครั้งต่อไป ต้องเว้นจากกิจกรรมแรกอย่างน้อย 24 ชั่วโมง
- สถานบริการหนึ่งสามารถจัดกิจกรรมชั่วคราวแบบนี้ได้สูงสุดปีละไม่เกิน 15 วัน (นับเป็นปีตามปฏิทิน) (กรณีกิจกรรมที่ขอจัดคาบเกี่ยวช่วงเวลาที่ยังคืน เช่น จัดระหว่างเวลา 23.00 – 02.00 น. อย่างนี้ให้นับเป็น 2 วัน)
- ต้องปิดประกาศอนุญาตชั่วคราวไว้ ณ สถานบริการในที่เห็นได้ชัดตลอดช่วงวันเวลาที่มีการจัดกิจกรรม
- กรณีผู้ขออนุญาตไม่อยู่ในวันเวลาที่มีการจัดกิจกรรม ต้องมีหลักฐานแสดงผู้ที่รับผิดชอบทำการแทนแสดงไว้ให้ชัดเจน

กรณีมีข้อคัดค้านจัดกิจกรรม (เฉพาะในประเด็นเพื่อป้องกันอาชญากรรมและความไม่สงบ) ต้องได้รับการพิจารณาเห็นชอบจากเจ้าหน้าที่ตำรวจเท่านั้น โดยผู้ร้องต้องยื่นเอกสารต่อผู้ออกใบอนุญาตภายใน 48 ชั่วโมงนับแต่เจ้าหน้าที่ตำรวจได้รับเอกสารคำขอใบอนุญาตชั่วคราว และการพิจารณาจะต้องได้ข้อสรุปภายในเวลาไม่เกิน 24 ชั่วโมงก่อนหน้าที่กิจกรรมจะเริ่ม (กรณีคำคัดค้านมีผล)

4) ใบอนุญาตบุคคล (personal license) หมายถึงใบอนุญาตที่ออกให้กับบุคคลที่ทำหน้าที่เกี่ยวกับการให้บริการสุรา หรือกำกับดูแลการให้บริการสุราในสถานบริการทั่วไป หรือในสโมสรที่ผ่านการรับรอง

กรณีสถานบริการสุราทั่วไป ต้องมีผู้จัดการสถานบริการที่ได้รับการแต่งตั้ง (the designated premises supervisor) ประจำอยู่ทุกวันที่เปิดบริการ บุคคลเหล่านี้ต้องได้รับใบอนุญาตบุคคลมาก่อน ใบอนุญาตบุคคลมีอายุ 10 ปี และสามารถขอต่ออายุใหม่ได้แต่ต้องไม่เคยกระทำความผิดกฎหมายมาก่อน เช่น เกี่ยวข้องกับอาชญากรรมร้ายแรง นื้อ โกง เกี่ยวข้องกับยาเสพติด ล่วงละเมิดทางเพศ และละเมิดบทบัญญัติของ Licensing Act 2003

บุคคลที่ขอใบอนุญาตบุคคลได้ต้องมีอายุไม่น้อยกว่า 18 ปี โดยต้องได้รับการตรวจสอบประวัติโดยสำนักงานตำรวจในเขตท้องที่ ทั้งนี้หากพบประวัติการกระทำความผิดตำรวจต้องยื่นคัดค้านต่อหน่วยงานออกใบอนุญาตภายใน 14 วัน และหน่วยงานออกใบอนุญาตต้องจัดให้มีการประชุมฟังความเห็นร่วมกัน (hearing) ระหว่างหน่วยงานออกใบอนุญาต ตำรวจ และผู้ยื่นขอรับใบอนุญาตเพื่อตัดสินต่อไป

### ขั้นตอนการขอใบอนุญาต

1) การสมัคร ผู้มีความประสงค์จะขอใบอนุญาตจะต้องยื่นใบสมัครต่อเจ้าพนักงานผู้มีอำนาจ (the relevant licensing authority) โดยจะต้องแนบหลักฐานต่างๆ ดังต่อไปนี้พร้อมกับใบสมัคร ได้แก่

- ตารางวันเวลาให้บริการ (an operating schedule) ซึ่งต้องระบุว่า จะขอรับอนุญาต ดำเนินกิจกรรมอะไรบ้าง วันเวลาที่จะเริ่มเปิดให้บริการ ช่วงเวลาการให้บริการ กิจกรรมส่งเสริมการขายที่จะดำเนินการ เป็นต้น

- แผนการดำเนินกิจการซึ่งต้องจัดทำให้เรียบร้อยตามแบบกำหนด (a plan of the premises in a “prescribed form”) ซึ่งต้องแสดงให้เห็นถึงที่ตั้งขอบเขตของสถานบริการ (กรณีที่ต้องแสดงถึงกำแพงด้านนอกและด้านในของสถานบริการ ก็ให้แสดงให้เห็นด้วย) ที่ตั้งของทางออกจากสถานบริการรวมทั้งที่ตั้งของทางออกฉุกเฉิน (กรณีที่เป็นคนละส่วนกัน) ที่ตั้งของบริเวณที่จัดเป็นแสดงกิจกรรมที่รับอนุญาต โครงสร้างการตกแต่งและครุภัณฑ์ต่างๆ ที่อาจกีดขวางการใช้ทางออกตามปกติหรือทางออกฉุกเฉิน กรณีมีการยกเวทีการแสดงขึ้นสูงต้องระบุที่ตั้งและความสูงจากพื้นของทุกเวทีที่มี ที่ตั้งบันไดหรือลิฟท์ (กรณีที่มี) ที่ตั้งของห้องต่างๆ ที่มีไว้อำนวยความสะดวกแก่ลูกค้า ที่ตั้งและชนิดของอุปกรณ์ดับเพลิงและอุปกรณ์เพื่อความปลอดภัยชนิดอื่นที่ตั้งของครัว เป็นต้น

- สัญญาจ้างผู้จัดการสถานบริการ (the formal agreement of the designated premises supervisor) โดยผู้ที่รับจ้างทำหน้าที่ premises supervisor ต้องเป็นบุคคลที่ได้รับใบอนุญาตประเภท personal license และได้รับการขึ้นทะเบียนแล้วโดยหน่วยงานออกใบอนุญาต ทั้งนี้สถานบริการใดที่ไม่มีผู้จัดการสถานบริการไม่สามารถดำเนินการได้ หากฝ่าฝืนมีโทษ ที่สำคัญผู้จัดการสถานบริการสามารถจดทะเบียนกับสถานบริการได้เพียงแห่งเดียวเท่านั้น และมีหน้าที่รับผิดชอบดูแลกิจกรรมทั้งหมดในสถานบริการให้เป็นไปตามที่ได้รับอนุญาต

2) การแจ้งต่อสาธารณะ (public notice) กฎหมาย Licensing Act 2003 กำหนดว่าผู้ยื่นขอรับอนุญาตต้องปิดประกาศการแจ้งการดำเนินการขออนุญาตไว้ภายในบริเวณสถานบริการที่จะขอรับอนุญาตภายในรัศมี 50 เมตร เป็นเวลา 28 วัน นับตั้งแต่วันหลังวันยื่นขอรับอนุญาตเป็นต้นไป และภายใน 10 วันทำการแรกหลังจากยื่นขอรับอนุญาต ผู้ขอรับอนุญาตต้องประกาศแจ้งความในสื่อท้องถิ่น (เช่น หนังสือพิมพ์) เงื่อนไขนี้กำหนดไว้เพื่อให้ “กลุ่มที่มีผลประโยชน์เกี่ยวข้อง (interested party) และหน่วยงานที่รับผิดชอบ (responsible authority)” ได้ยื่นคัดค้านหรือสนับสนุนการขอรับอนุญาตต่อเจ้าหน้าที่/หน่วยงานที่รับผิดชอบ (Licensing Authority) เรียกว่าเป็นกระบวนการพิจารณาสาธารณะ (public hearing)

กลุ่มที่มีผลประโยชน์เกี่ยวข้องในที่นี้หมายความถึง ผู้ที่อาศัยอยู่ใกล้เคียงกับสถานบริการ องค์กรตัวแทนประชาชนที่อาศัยอยู่ในบริเวณใกล้เคียง ผู้ประกอบการธุรกิจในพื้นที่ใกล้เคียง สถานบริการ และองค์กรตัวแทนผู้ประกอบการธุรกิจในพื้นที่ใกล้เคียง<sup>15</sup>

<sup>15</sup> ดูข้อ 13 (3) ใน part 3 ของ Licensing Act 2003. retrieved January 12, 2009 from [http://www.opsi.gov.uk/acts/acts2003/ukpga\\_20030017\\_en\\_3#pt3-pb1-l1g13](http://www.opsi.gov.uk/acts/acts2003/ukpga_20030017_en_3#pt3-pb1-l1g13)



หน่วยงานที่รับผิดชอบในที่นี้หมายความถึง หัวหน้าสำนักงานตำรวจในเขตท้องที่ สำนักงานดับเพลิงในเขตท้องที่ สาธารณสุขในเขตท้องที่ สำนักงานสิ่งแวดล้อมในเขตท้องที่ สำนักงานผังเมืองในเขตท้องที่ สำนักงานพิทักษ์สิทธิเด็กในเขตท้องที่<sup>16</sup>

ทั้งกลุ่มที่มีผลประโยชน์เกี่ยวข้อง และหน่วยงานที่รับผิดชอบสามารถเสนอความเห็นได้ทั้งในกรณีของการขอใบอนุญาตใหม่ หรือการขอต่อใบอนุญาต หรือการขอเปลี่ยนแปลงใบอนุญาต ทั้งนี้ภายในเวลา 28 วัน กรณีฝ่ายใดฝ่ายหนึ่งหรือทั้งสองฝ่ายยื่นข้อเสนอคัดค้านการออกใบอนุญาต หน่วยงานออกใบอนุญาตก็จะแต่งตั้งคณะกรรมการย่อย และจัดให้มีการประชุมเพื่อพิจารณา ร่วมกันของทุกฝ่าย (รวมทั้งฝ่ายผู้ขอใบอนุญาต) โดยแต่ละฝ่ายสามารถแสดงหลักฐานข้อมูลได้ตาม ต้องการ แต่พิจารณาจะถือตามข้อกำหนดในกฎหมายเป็นสำคัญ ผลการพิจารณามีทั้งการออก ใบอนุญาตให้ เพิ่มเงื่อนไขในการอนุญาต ห้ามหรือจำกัดกิจกรรมบางอย่างในสถานบริการ หรือไม่ ออกใบอนุญาตให้ก็ได้ หากมีฝ่ายหนึ่งฝ่ายใดไม่พอใจกับผลการพิจารณา ก็ยังสามารถอุทธรณ์ต่อ ศาลปกครองที่เรียกว่า Magistrates' Court ได้ทั้งนี้ภายใน 21 วันนับแต่ได้รับแจ้งผลการพิจารณา

### ค่าธรรมเนียม (fees)

ค่าธรรมเนียมสถานบริการนี้กำหนดเป็นกฎหมายโดยรัฐบาลกลาง เป้าหมายสำคัญของการ คิดค่าธรรมเนียมมีด้วยกัน 2 ประการ หนึ่งเพื่อเป็นค่าใช้จ่ายในการบริหารจัดการเกี่ยวกับการออก ใบอนุญาต และสองเพื่อใช้จ่ายในการบังคับใช้และควบคุมให้เป็นไปตามกฎหมาย ค่าธรรมเนียม ใบอนุญาตแบ่งออกเป็น 3 ลักษณะ ได้แก่ Main fees, Additional fees, และ Other fees

1) Main fees คิดตามราคาประเมินอาคารและทรัพย์สินของสถานบริการซึ่งสามารถแบ่ง ออกเป็นกลุ่มย่อยๆ ได้ 5 กลุ่ม คือ<sup>17</sup>

กลุ่ม A หมายถึงสถานบริการที่มีมูลค่าประเมินเท่ากับ 0 – 4,300 ปอนด์ เสียค่าธรรมเนียม ใบอนุญาต 100 ปอนด์ บวกค่าธรรมเนียมรายปีฯ ละ 70 ปอนด์

กลุ่ม B หมายถึงสถานบริการที่มีมูลค่าประเมินเท่ากับ 4,301 – 33,000 ปอนด์ เสีย ค่าธรรมเนียมใบอนุญาต 190 ปอนด์ บวกค่าธรรมเนียมรายปีฯ ละ 180 ปอนด์

กลุ่ม C หมายถึงสถานบริการที่มีมูลค่าประเมินเท่ากับ 33,001 – 87,000 ปอนด์ เสีย ค่าธรรมเนียมใบอนุญาต 315 ปอนด์ บวกค่าธรรมเนียมรายปีฯ ละ 295 ปอนด์

<sup>16</sup> ข้อ 13 (4) ใน part 3 ของ Licensing Act 2003. retrieved January 12, 2009 from

[http://www.opsi.gov.uk/acts/acts2003/ukpga\\_20030017\\_en\\_3#pt3-pb1-l1g13](http://www.opsi.gov.uk/acts/acts2003/ukpga_20030017_en_3#pt3-pb1-l1g13)

<sup>17</sup> Licensing – Fees (online). Available from:

[http://www.chiltern.gov.uk/site/scripts/documents\\_info.php?documentID=122&pageNumber=6](http://www.chiltern.gov.uk/site/scripts/documents_info.php?documentID=122&pageNumber=6) (11Nov2008).

กลุ่ม D หมายถึงสถานบริการที่มีมูลค่าประเมินเท่ากับ 87,001 – 125,000 ปอนด์ เสียค่าธรรมเนียมใบอนุญาต 450 ปอนด์ บวกค่าธรรมเนียมรายปี ละ 320 ปอนด์

กลุ่ม E หมายถึงสถานบริการที่มีมูลค่าประเมินตั้งแต่ 125,001 ปอนด์ขึ้นไป เสียค่าธรรมเนียมใบอนุญาต 635 ปอนด์ บวกค่าธรรมเนียมรายปี ละ 350 ปอนด์

หมายเหตุกรณีที่สถานบริการนั้นมุ่งให้บริการสุราเพื่อดื่มในสถานที่และมูลค่าการประเมินทรัพย์สินจัดอยู่ในกลุ่ม D หรือ E ผู้ยื่นขอรับอนุญาตต้องชำระค่าธรรมเนียมเป็นสองและสามเท่าตามลำดับ คือในกลุ่ม D เท่ากับ 450\*2 เท่ากับ 900 ปอนด์ บวกอีก 320\*2 เท่ากับ 640 ปอนด์ และในกลุ่ม E เท่ากับ 635\*3 เท่ากับ 1,905 ปอนด์ บวกอีก 350\*2 เท่ากับ 700 ปอนด์ (ดูตารางที่ ประกอบ)

ตารางที่ 3.1 อัตราค่าธรรมเนียมใบอนุญาตสุราประเภท Main Fees ของสหราชอาณาจักร

<b>Banding</b>	<b>Fee Payable</b>	<b>Annual Fee</b>
Band A - £0 to £4,300	£100	£70
Band B - £4,301 to £33,000	£190	£180
Band C - £33,001 to £87,000	£315	£295
Band D - £87,001 to £125,000	£450 *	£320 *
Band E - £125,001 plus	£635 *	£350 *

ที่มา [http://www.chiltern.gov.uk/site/scripts/documents\\_info.php?documentID=1\\_2\\_2\\_&pageNumber=6](http://www.chiltern.gov.uk/site/scripts/documents_info.php?documentID=1_2_2_&pageNumber=6)  
(11Nov2008)

2) Additional Fees คิดตามจำนวนแขกที่เข้าร่วมกิจกรรมหรือใช้บริการ กล่าวคือ หากสถานบริการหรือการจัดกิจกรรมมีแขกเข้าร่วมมากกว่า 4,900 คนในหนึ่งครั้ง จะต้องเสียค่าธรรมเนียมเพิ่มตามจำนวนแขกนอกเหนือจากค่าธรรมเนียม Main Fees ดังนี้

- จำนวนแขกเข้าร่วม 5,000 – 9,999 คน เสียค่าธรรมเนียมใบอนุญาตเพิ่มอีก 1,000 ปอนด์ บวกค่าธรรมเนียมรายปีเพิ่มอีก 500 ปอนด์

- จำนวนแขกเข้าร่วม 10,000 – 14,999 คน เสียค่าธรรมเนียมใบอนุญาตเพิ่มอีก 2,000 ปอนด์ บวกค่าธรรมเนียมรายปีเพิ่มอีก 1,000 ปอนด์

- จำนวนแขกเข้าร่วม 15,000 – 19,999 คน เสียค่าธรรมเนียมใบอนุญาตเพิ่มอีก 4,000 ปอนด์ บวกค่าธรรมเนียมรายปีเพิ่มอีก 2,000 ปอนด์

- จำนวนแขกเข้าร่วม 20,000 – 29,999 คน เสียค่าธรรมเนียมใบอนุญาตเพิ่มอีก 8,000 ปอนด์ บวกค่าธรรมเนียมรายปีเพิ่มอีก 4,000 ปอนด์

- จำนวนแขกเข้าร่วม 30,000 – 39,999 คน เสียค่าธรรมเนียมใบอนุญาตเพิ่มอีก 16,000 ปอนด์ บวกค่าธรรมเนียมรายปีเพิ่มอีก 8,000 ปอนด์
- จำนวนแขกเข้าร่วม 40,000 – 49,999 คน เสียค่าธรรมเนียมใบอนุญาตเพิ่มอีก 24,000 ปอนด์ บวกค่าธรรมเนียมรายปีเพิ่มอีก 12,000 ปอนด์
- จำนวนแขกเข้าร่วม 50,000 – 59,999 คน เสียค่าธรรมเนียมใบอนุญาตเพิ่มอีก 32,000 ปอนด์ บวกค่าธรรมเนียมรายปีเพิ่มอีก 16,000 ปอนด์
- จำนวนแขกเข้าร่วม 60,000 – 69,999 คน เสียค่าธรรมเนียมใบอนุญาตเพิ่มอีก 40,000 ปอนด์ บวกค่าธรรมเนียมรายปีเพิ่มอีก 20,000 ปอนด์
- จำนวนแขกเข้าร่วม 70,000 – 79,999 คน เสียค่าธรรมเนียมใบอนุญาตเพิ่มอีก 48,000 ปอนด์ บวกค่าธรรมเนียมรายปีเพิ่มอีก 24,000 ปอนด์
- จำนวนแขกเข้าร่วม 80,000 – 89,999 คน เสียค่าธรรมเนียมใบอนุญาตเพิ่มอีก 56,000 ปอนด์ บวกค่าธรรมเนียมรายปีเพิ่มอีก 28,000 ปอนด์
- จำนวนแขกเข้าร่วม 90,000 คน – มากกว่า เสียค่าธรรมเนียมใบอนุญาตเพิ่มอีก 64,000 ปอนด์ บวกค่าธรรมเนียมรายปีเพิ่มอีก 32,000 ปอนด์ (คูตารางที่ ประกอบ)

ตารางที่ 3.2 อัตราค่าธรรมเนียมใบอนุญาตสุราประเภท Additional Fees ของสหราชอาณาจักร

Number in attendance at any one time	Additional Licence Fee	Additional Annual Fee payable
5,000 to 9,999	£1,000	£500
10,000 to 14,999	£2,000	£1,000
15,000 to 19,999	£4,000	£2,000
20,000 to 29,999	£8,000	£4,000
30,000 to 39,999	£16,000	£8,000
40,000 to 49,999	£24,000	£12,000
50,000 to 59,999	£32,000	£16,000
60,000 to 69,999	£40,000	£20,000
70,000 to 79,999	£48,000	£24,000
80,000 to 89,999	£56,000	£28,000
90,000 and over	£64,000	£32,000

ที่มา Additional Fees for New and Variation Applications (online). Available from [http://www.chiltern.gov.uk/site/scripts/documents\\_info.php?documentID=122&pageNumber=6](http://www.chiltern.gov.uk/site/scripts/documents_info.php?documentID=122&pageNumber=6) (15Nov2008).

3) Other Fees ได้แก่ ค่าธรรมเนียมอื่นๆ เช่น (ดูตารางที่ ประกอบ)

- ค่าธรรมเนียมสมัครใหม่หรือต่ออายุใบอนุญาตประเภท personal license เท่ากับ 37 ปอนด์

- ค่าธรรมเนียมใบอนุญาตกิจกรรมชั่วคราว (temporary event notice) เท่ากับ 21 ปอนด์

- ค่าธรรมเนียมเปลี่ยนที่อยู่ของสโมสร เท่ากับ 10.50 ปอนด์ เป็นต้น

ตารางที่ 3.3 อัตราค่าธรรมเนียมใบอนุญาตสุราประเภท Other Fees ของสหราชอาณาจักร

<b>Application Type</b>	<b>Fee Payable</b>
Application for the grant or renewal of a Personal Licence	£37.00
Temporary Event Notice (TEN)	£21.00
Theft, Loss etc of a Premises Licence or Summary	£10.50
Application for a Provisional Statement (where premises being built etc)	£315
Duty to notify a change of name or address	£10.50
Application to vary licence to specify a new designated premises supervisor	£23.00
Application to transfer a licence	£23.00
Interim Authority Notice following the death etc of licence holder	£23.00
Notification of change of name or alteration of club rules	£10.50
Change of correspondence address for club	£10.50
Theft, Loss etc of a Temporary Event Notice (TEN)	£10.50
Theft, Loss etc of a Personal Licence	£10.50
Right of freeholder etc to be notified of licensing matters	£21.00

### การบังคับใช้กฎหมาย

กฎหมาย Licensing Act 2003 มีการกำหนดบทลงโทษเอาไว้อย่างชัดเจนในกรณีเกิดการละเมิดหรือไม่ปฏิบัติตามที่กฎหมายกำหนด เช่น

- จัดกิจกรรมโดยไม่ได้รับอนุญาต จำกัดไม่เกิน 6 เดือน หรือปรับไม่เกิน 20,000 ปอนด์ หรือทั้งจำทั้งปรับ<sup>18</sup>

- จำหน่ายสุราโดยไม่ได้รับอนุญาต จำกัดไม่เกิน 6 เดือน หรือปรับไม่เกิน 20,000 ปอนด์ หรือทั้งจำทั้งปรับ<sup>19</sup>

- จำหน่ายสุราแก่คนเมา ปรับ 1,000 ปอนด์

- จำหน่ายสุราแก่เด็กอายุน้อยกว่า 18 ปี ปรับ 5,000 ปอนด์

- มีสุราหนีภาษีในร้าน ปรับ 1,000 ปอนด์

- ปล่อยให้เกิดพฤติกรรมที่ไม่เหมาะสมในร้าน ปรับ 1,000 ปอนด์ เป็นต้น

นอกจากนี้กฎหมายยังมอบอำนาจแก่ศาลผ่านไปทางเจ้าหน้าที่ตำรวจ โดยสามารถปิดสถานบริการได้ทันทีเป็นเวลา 24 ชั่วโมง หากมีกรณีความวุ่นวายหรือคาดว่าจะเกิดความวุ่นวายขึ้น

### ผลการดำเนินงาน

จากรายงานของกระทรวงวัฒนธรรม สื่อ และการกีฬา (The Department for Culture, Media, and Sports) ระบุว่านับจนถึงวันที่ 31 มีนาคม 2008 มีสถานบริการรับอนุญาต (premises licenses) และสโมสรรับอนุญาต (club premises certificates) ในอังกฤษและเวลส์รวมกันประมาณ 207,800 แห่ง โดยจำแนกเป็นสถานบริการรับอนุญาต 190,800 แห่ง และสโมสรรับอนุญาตอีก 17,000 แห่ง ปริมาณตัวเลขดังกล่าวเพิ่มขึ้นจากปีก่อน (2007) ประมาณร้อยละ 5 ซึ่งถือว่าอยู่ในอัตราที่ต่ำ ทั้งนี้สาเหตุหนึ่งก็เนื่องมาจากพระราชบัญญัติใบอนุญาตปี 2003 นี้ให้อำนาจกับชุมชนท้องถิ่น (ประชาชนในท้องถิ่นและเจ้าหน้าที่ตำรวจ) ในการคัดค้านผู้ขอใบอนุญาตที่สร้างความเดือดร้อนและปัญหาให้กับชุมชนและผู้คนที่อยู่อาศัยรอบข้าง จากข้อมูลในรอบ 12 เดือนที่ผ่านมาจนถึงเดือน มีนาคม 2008 ซึ่งชี้ให้เห็นว่ากลไกดังกล่าวมีประสิทธิภาพ เนื่องจากพบว่ามีคำร้องคัดค้านแล้ว สัมฤทธิ์ผลมากกว่า 1,000 ราย ซึ่งเป็นผลให้มีการเพิกถอนใบอนุญาตจำนวน 160 ราย ระงับใบอนุญาตจำนวน 170 ราย มีสถานบริการที่ต้องเปลี่ยนเวลาเปิดบริการใหม่ 160 แห่ง และสถานบริการที่ต้องปรับปรุงการดำเนินการใหม่อีกจำนวน 620 แห่ง<sup>20</sup>

<sup>18</sup> คู่มือ 136 ใน Part 7 ของ Licensing Act 2003 (online). Available from [http://www.opsi.gov.uk/acts/acts2003/ukpga\\_20030017\\_en\\_10#pt7-pb1-11g136](http://www.opsi.gov.uk/acts/acts2003/ukpga_20030017_en_10#pt7-pb1-11g136) (12Jan2009).

<sup>19</sup> คู่มือ 137 ใน Part 7 ของ Licensing Act 2003 (online). Available from [http://www.opsi.gov.uk/acts/acts2003/ukpga\\_20030017\\_en\\_10#pt7-pb1-11g136](http://www.opsi.gov.uk/acts/acts2003/ukpga_20030017_en_10#pt7-pb1-11g136) (12Jan2009).

<sup>20</sup> 2008 Licensing Statistics Published (online). 30 October 2008. Available from: [http://www.culture.gov.uk/reference\\_library/media\\_releases/5578.aspx](http://www.culture.gov.uk/reference_library/media_releases/5578.aspx) (17Nov2008).

Mike Hough, Gillian Hunter, Jessica Jacobson, and Stefano Cossalter แห่ง Institute for Criminal Policy Research (ICPR), King's College London ได้เสนอผลการวิจัยประเมินผลกระทบของพระราชบัญญัติใบอนุญาตปี 2003 ต่อระดับอาชญากรรมและไม่สงบเรียบร้อยในหัวข้อวิจัยเรื่อง “The Impact of the Licensing Act 2003 on levels of crime and disorder: an evaluation”<sup>21</sup> พบว่า ประเด็นสำคัญใน Licensing Act 2003 ก็เพื่อยกเลิกช่วงเวลาการจำหน่ายสุราในอังกฤษและเวลส์จากเดิมที่กำหนดไว้ตายตัว มาเป็นการยืดหยุ่นตามเงื่อนไขของแต่ละสถานบริการและท้องถิ่น โดยพระราชบัญญัติดังกล่าวให้อำนาจหน่วยงานออกใบอนุญาต (licensing authorities) ตัดสินใจออกใบอนุญาตสถานจำหน่ายสุราโดยคำนึงถึงความเห็นของคนในท้องถิ่นประกอบด้วย ทั้งนี้มีวัตถุประสงค์หลักเพื่อลดปัญหาต่างๆ จากการอนุญาตจำหน่าย/ดื่มสุราในช่วงเวลาที่กำหนดไว้เดิม<sup>22</sup> รวมทั้งเพื่อก่อให้เกิดวัฒนธรรมการดื่มที่เหมาะสมในระยะยาว อย่างไรก็ตามประเด็นสำคัญที่พบจากการประเมินก็คือ

- ผลกระทบด้านการบริโภคสุรา มีหลักฐานยืนยันว่าระดับการบริโภคสุราในภาพรวมลดลงนับตั้งแต่บังคับใช้พระราชบัญญัติใบอนุญาตปี 2003 เป็นต้นมา กล่าวคือ จากรายงานการสำรวจครัวเรือนทั่วไป (*The General Household Survey: GHS*) พบว่าจำนวนการบริโภคสุราเฉลี่ยต่อสัปดาห์ลดลงอย่างมีนัยสำคัญร้อยละ 6 ในระหว่างปี 2005 และ 2006<sup>23</sup> สถิติจากสมาคมผับและเบียร์ของอังกฤษ (*The British Beer and Pub Association: BBPA*) ซึ่งอาศัยตัวเลขจากสำนักงานภาษีและรายได้ (*HM revenue & customs*) (ซึ่งมาจากภาษีสรรพสามิต) ก็ชี้ให้เห็นว่าปริมาณการดื่มในสถานบริการสุราก็ลดลงร้อยละ 2.2 ในปี 2005 และร้อยละ 3.8 ในปี 2006 ซึ่งเป็นผลให้ปริมาณการบริโภคสุรารวมทั้งหมดปี 2006 ในสหราชอาณาจักรลดลงร้อยละ 3.3<sup>24</sup>

- ผลกระทบด้านอาชญากรรมและความไม่สงบเรียบร้อยอันเนื่องจากสุรา พบว่ามีสัดส่วนลดลงเช่นกัน กล่าวคือ ในกรณีของฆาตกรรม/การฆ่าคนตายโดยไม่เจตนาและการทำร้ายร่างกายจนได้รับบาดเจ็บสาหัส ในช่วง 12 เดือนหลังการบังคับใช้พระราชบัญญัติฯ มีสัดส่วนลดลงร้อยละ 5 จากการศึกษารเปรียบเทียบสถานการณ์ก่อนและหลังมีพระราชบัญญัติใหม่ปี 2003 ของ *The Home*

<sup>21</sup> <http://www.kcl.ac.uk/schools/law/research/icpr/pubs/beer.html>

<sup>22</sup> กฎหมายเดิมกำหนดให้สถานบริการสุราปิดในเวลา 23.00 น. ซึ่งเป็นผลให้นักดื่มออกมาจากสถานบริการต่างๆ พร้อมกันในเวลาเดียวกัน ผลก็คือปรากฏเมื่อมีนักดื่มออกมาตามท้องถนนเป็นจำนวนมาก การทะเลาะวิวาทและก่อความรุนแรงก็มีมากตามไปด้วย กรณีที่ไม่ทะเลาะวิวาทหรือก่อความรุนแรง ก็มักเะอะเสียงดังรบกวนผู้อยู่อาศัยข้างเคียงในยามวิกาล นับเป็นปัญหาที่ก่อความเดือดร้อนแก่บุคคลอื่นเป็นอย่างมาก จึงมีการออกพระราชบัญญัติใบอนุญาตปี 2003 ในที่สุด (ผู้วิจัย)

<sup>23</sup> Mike Hough, Gillian Hunter, Jessica Jacobson, and Stefano Cossalter. The Impact of the Licensing Act 2003 on levels of crime and disorder: an evaluation (online). March 2008. Available from:

[http://www.kcl.ac.uk/depsta/law/research/icpr/publications/Licensing\\_report.pdf](http://www.kcl.ac.uk/depsta/law/research/icpr/publications/Licensing_report.pdf) (17Nov2008). p. 6

<sup>24</sup> Mike Hough, Gillian Hunter, Jessica Jacobson, and Stefano Cossalter. The Impact of the Licensing Act 2003 on levels of crime and disorder: an evaluation (online). March 2008. Available from:

[http://www.kcl.ac.uk/depsta/law/research/icpr/publications/Licensing\\_report.pdf](http://www.kcl.ac.uk/depsta/law/research/icpr/publications/Licensing_report.pdf) (17Nov2008). p. 7

Office เมื่อเดือนกรกฎาคม 2007 โดยเก็บข้อมูลจากสำนักงานตำรวจ 30 แห่ง แสดงให้เห็นว่า สถานการณ์ความรุนแรง ปัญหาจากอาชญากรรมและการทำร้ายร่างกายลดลงร้อยละ 1 และ อาชญากรรมที่มีความรุนแรงมากลดลงร้อยละ 5 อย่างไรก็ตามแม้ว่าบางรายงานระบุว่าผู้บาดเจ็บอัน เนื่องมาจากเหตุสุราที่เข้ารับการรักษาที่โรงพยาบาลตลอดจนจำนวนของการร้องขอรถพยาบาลจะ เพิ่มขึ้น แต่จากการสำรวจหน่วยฉุกเฉินและอุบัติเหตุ (Accident & Emergency: A&E) ใน โรงพยาบาล 33 แห่งทั่วอังกฤษและเวลส์ (โดยสำรวจจากผู้เข้ารับการรักษาจำนวน 44,000 ราย) ระบุว่าในปี 2006 ผู้ได้รับบาดเจ็บจากการถูกทำร้ายร่างกายอันเนื่องจากสุราลดลงร้อยละ 2 เมื่อ เปรียบเทียบกับปี 2005 โดยเฉพาะอย่างยิ่งในกลุ่มสตรี<sup>25</sup> นอกจากนี้รายงานการสำรวจอาชญากรรม (British Crime Survey: BCS) ก็พบว่าจำนวนประชาชนที่รู้สึกว่าจะไม่ปลอดภัยในย่านกลางเมืองตอน กลางคืนไม่เพิ่มขึ้น อีกทั้งจำนวนประชาชนที่รายงานว่าพบคนเมาก่อความวุ่นวายในย่านกลางเมือง ก็ไม่เพิ่มขึ้นเช่นกัน<sup>26</sup> ที่น่าสนใจนอกจากนี้คือ รายงานตัวเลขของกระทรวงคมนาคม (Department of Transport: DfT) ระบุว่าจำนวนผู้เสียชีวิตหรือได้รับบาดเจ็บสาหัสจากอุบัติเหตุเมาแล้วขับในปี 2006 ลดลงร้อยละ 4 (ในกรณีที่กรณีผู้เสียชีวิตลดลงร้อยละ 2 ขณะที่ผู้ได้รับบาดเจ็บลดลงร้อยละ 7) แม้ว่าจะไม่อาจชี้ได้ชัดเจนว่าสัดส่วนที่ลดลงดังกล่าวเป็นผลมาจากพระราชบัญญัติปี 2003 แต่ข้อมูล เิงประจักษ์เบื้องต้นก็แสดงว่าอุบัติเหตุจากการเมาแล้วขับมีแนวโน้มลดลง<sup>27</sup>

อย่างไรก็ตาม จากผลการประเมินข้างต้นก็ยังไม่อาจกล่าวได้ว่าการบังคับใช้พระราชบัญญัติ ใบอนุญาตสุราปี 2003 มีประสิทธิผลในการดำเนินการให้เป็นไปตามวัตถุประสงค์ที่กำหนดไว้ เนื่องจากยังอยู่ในระยะแรกของการเปลี่ยนแปลง อาชญากรรมความไม่สงบเรียบร้อย ตลอดจน ปัญหาอันเนื่องจากการดื่มสุราในสถานบริการยังไม่ถึงกับลดลงอย่างชัดเจน จำเป็นต้องอาศัย ระยะเวลาในการดำเนินการ และที่สำคัญต้องอาศัยการติดตามการดำเนินงานและการวิจัย ประเมินผลอย่างต่อเนื่องเพื่อประเมินสัมฤทธิ์ผลของพระราชบัญญัตินี้ดังกล่าวว่ายุทธศาสตร์ของ รัฐบาลในการที่จะส่งเสริม “วัฒนธรรมการดื่มอย่างมีเหตุผล” (sensible drinking culture) ได้ ประสบผลสำเร็จมากน้อยเพียงใด<sup>28</sup>

## 2) กรณีประเทศสหรัฐอเมริกา

<sup>25</sup> Ibid., p. 9

<sup>26</sup> Mike Hough, Gillian Hunter, Jessica Jacobson, and Stefano Cossalter. The Impact of the Licensing Act 2003 on levels of crime and disorder: an evaluation (online). March 2008. Available from: [http://www.kcl.ac.uk/depsta/law/research/icpr/publications/Licensing\\_report.pdf](http://www.kcl.ac.uk/depsta/law/research/icpr/publications/Licensing_report.pdf) (17Nov2008). p. ii

<sup>27</sup> Ibid., p. 9

<sup>28</sup> Mike Hough, Gillian Hunter, Jessica Jacobson, and Stefano Cossalter. The Impact of the Licensing Act 2003 on levels of crime and disorder: an evaluation (online). March 2008. Available from: [http://www.kcl.ac.uk/depsta/law/research/icpr/publications/Licensing\\_report.pdf](http://www.kcl.ac.uk/depsta/law/research/icpr/publications/Licensing_report.pdf) (17Nov2008). p. 18

ในสหรัฐอเมริกา การออกใบอนุญาตจำหน่ายสุร่าเป็นอำนาจของรัฐบาลท้องถิ่น ทั้งนี้แต่เดิมนั้นสหรัฐอเมริกาเคยมีการห้ามผลิต และจำหน่ายสุร่าโดยสิ้นเชิง แต่ต่อมาก็มีการยกเลิกโดยให้แต่ละมลรัฐกำหนดนโยบายและมาตรการควบคุมสุร่าของตนเอง ดังนั้น การอธิบายถึงมาตรการการออกใบอนุญาตสุร่าของสหรัฐอเมริกาจึงมีลักษณะขึ้นอยู่กับแต่ละรัฐ

### กลไกการออกใบอนุญาต

จากการที่แต่ละมลรัฐสามารถกำหนดนโยบายและมาตรการการออกใบอนุญาตสุร่าของตนเองได้ ดังนั้นกลไกการออกใบอนุญาตของแต่ละมลรัฐจึงอาจมีความแตกต่างกันบ้าง

### มลรัฐนิวยอร์ก

ในด้านกฎหมาย รัฐนิวยอร์กมีกฎหมายสำคัญที่ใช้ในการออกใบอนุญาตสุร่าคือ Alcoholic Beverage Control Law (ABC Law) กฎหมายฉบับนี้มีวัตถุประสงค์เพื่อวางระเบียบและควบคุมการผลิต จำหน่าย และการแจกจ่ายสุร่าภายในรัฐนิวยอร์ก สนับสนุนและส่งเสริมการค้าสุร่าที่ไม่ก่อให้เกิดปัญหาตลอดจนเคารพและเชื่อฟังกฎหมาย นอกจากนี้ยังใช้เป็นเครื่องมือในการดำเนินมาตรการการออกใบอนุญาตจำหน่ายสุร่า การควบคุมสถานบริการ ทั้งนี้ก็เพื่อคุ้มครองสุขภาพ สวัสดิภาพ และความปลอดภัยของประชาชนในรัฐนิวยอร์ก<sup>29</sup>

*§ 2. Policy of state and purpose of chapter. It is hereby declared as the policy of the state that it is necessary to regulate and control the manufacture, sale and distribution within the state of alcoholic beverages for the purpose of fostering and promoting temperance in their consumption and respect for and obedience to law. It is hereby declared that such policy will best be carried out by empowering the liquor authority of the state to determine whether public convenience and advantage will be promoted by the issuance of licenses to traffic in alcoholic beverages, the increase or decrease in the number thereof and the location of premises licensed thereby, subject only to the right of judicial review hereinafter provided for. It is the purpose of this chapter to carry out that policy in the public interest. The restrictions, regulations and provisions contained in this chapter are enacted by the legislature for the protection, health, welfare and safety of the people of the state.*<sup>30</sup>

<sup>29</sup> Alcoholic Beverage Control (online). Available from: <http://public.leginfo.state.ny.us/menugetf.cgi?COMMONQUERY=LAWS> (18Nov2008)

<sup>30</sup> Alcoholic Beverage Law (online). Available from: <http://public.leginfo.state.ny.us/menugetf.cgi?COMMONQUERY=LAWS> (11Jan2009).



ในด้านหน่วยงานที่รับผิดชอบ หน่วยงานที่ทำหน้าที่รับผิดชอบเกี่ยวกับการออกใบอนุญาตจำหน่ายสุราในรัฐนิวยอร์กคือ New York State Liquor Authority (NYSLA) ซึ่งทำหน้าที่ในการควบคุมการออกใบอนุญาตขาย/บริการสุรภายในเขตปกครองของตนเอง ทั้งใบอนุญาตเป็นผู้ค้าส่งสุรา ผู้ค้าปลีกสุรา NYSLA ก่อตั้งมาตั้งแต่ปี 1934 ทำงานร่วมกับหน่วยงานต่างๆ ของมลรัฐ เช่น เจ้าหน้าที่ตำรวจ สาธารณสุข องค์กรชุมชน ตลอดจนผู้นำท้องถิ่นต่างๆ เพื่อให้เกิดการมีส่วนร่วมในกระบวนการออกใบอนุญาตจำหน่ายสุราและการควบคุมให้เป็นไปตามกฎหมาย หน้าที่หลักสำคัญของ NYSLA ได้แก่<sup>31</sup>

- พิจารณาออกใบอนุญาตสุราทั้งแก่ผู้ผลิต ผู้ขายส่ง และผู้ขายปลีก
- ออกกฎระเบียบทางการค้าเกี่ยวกับการจำหน่ายสุราทั้งปลีกและส่ง
- สอบสวนผู้รับอนุญาตกรณีพบว่าการละเมิดกฎหมาย ABC Law
- ตรวจสอบสถานบริการที่มีการผลิตหรือจำหน่ายสุรา
- เปรียบเทียบปรับกรณีลงโทษผู้กระทำผิด
- ปฏิบัติงานร่วมกับหน่วยงานอื่นที่เกี่ยวข้องเพื่อให้เป็นไปตามกฎหมาย ABC Law

### ประเภทใบอนุญาต

**มลรัฐนิวยอร์ก** ใบอนุญาตจำหน่ายสุราในรัฐนิวยอร์กแบ่งเป็นประเภทใหญ่ได้ 2 ประเภท คือ ใบอนุญาตขายส่ง และใบอนุญาตขายปลีก ซึ่งยังสามารถจำแนกออกได้อีกหลายประเภท ได้แก่

<sup>32</sup>

- Drug Store Beer เป็นใบอนุญาตขายเบียร์ที่ออกให้กับร้านขายยาผ่านการรับรองเท่านั้น
- Grocery Beer/Wine Product เป็นใบอนุญาตขายเบียร์และไวน์ที่ดีกรีแอลกอฮอล์ไม่เกิน 6 เปอร์เซ็นต์ที่ออกให้กับร้านโชห่วย
- Drug Beer/Wine Product เป็นใบอนุญาตขายเบียร์และไวน์ที่ดีกรีแอลกอฮอล์ไม่เกิน 6 เปอร์เซ็นต์ที่ออกให้กับร้านขายยาผ่านการรับรอง
- Eating Place Beer เป็นใบอนุญาตขายเบียร์ในร้านอาหาร (รายได้หลักของร้านมาจากอาหารไม่ใช่เบียร์) รวมทั้งการซื้อดื่มนอกร้าน
- Hotel Beer เป็นใบอนุญาตขายเบียร์ในโรงแรมหรืออพาร์ทเมนต์ที่มีบริการอาหาร รวมทั้งบริการ room service และการซื้อไปดื่มภายนอก
- Club Beer เป็นใบอนุญาตขายเบียร์ในสโมสรแก๊งค์หรือสมาชิกเพื่อนั่งดื่ม

<sup>31</sup> New York State Liquor Authority (online). Available from: <http://www.abc.state.ny.us/history> (20Jan2009).

<sup>32</sup> Definition of License Classes (online). Available from: <http://www.abc.state.ny.us/definition-of-license-classes> (20Jan2009).

- Ball Park Beer เป็นใบอนุญาตขายเบียร์ในบริเวณสนามเบสบอล สนามแข่งรถ และสนามกีฬาอื่นๆ ที่ไม่ได้เป็นส่วนหนึ่งของสถานศึกษา

- Restaurant Wine เป็นใบอนุญาตขายเบียร์และไวน์เพื่อนั่งดื่มในภัตตาคาร

- Hotel Wine เป็นใบอนุญาตขายเบียร์และไวน์ในโรงแรมเพื่อนั่งดื่ม

- Club Wine เป็นใบอนุญาตขายเบียร์และไวน์แก่แขกและสมาชิกเพื่อนั่งดื่มในสโมสร

- Tavern Wine เป็นใบอนุญาตขายเบียร์และไวน์เพื่อนั่งดื่มใน Tavern

- Liquor Store เป็นใบอนุญาตที่ออกให้กับร้านขายเหล้าและไวน์ (ยกเว้นเบียร์) เพื่อดื่มภายนอก ซึ่งออกให้กับบุคคล บริษัท หรือห้างหุ้นส่วน

- Hotel Liquor เป็นใบอนุญาตขายเบียร์ เหล้า และไวน์เพื่อนั่งดื่มในโรงแรม (รวมถึงบริการ room service) รวมทั้งอนุญาตขายเบียร์เพื่อดื่มภายนอก กรณีไวน์และเหล้าจะซื้อดื่มภายนอกได้ต้องไม่มีร้านสุราอยู่ในรัศมี 8 ไมล์

- Club Liquor เป็นใบอนุญาตเหล้า เบียร์ และไวน์เพื่อนั่งดื่มแก่แขกและสมาชิกของสโมสร

- Catering Establishment เป็นใบอนุญาตแก่ผู้ประกอบการจัดเลี้ยงสามารถให้บริการเหล้า เบียร์ และไวน์ในงานได้ ทั้งนี้งานดังกล่าวต้องเป็นงานเลี้ยงส่วนตัว (เช่น งานเลี้ยงเกษียณอายุ งานแต่งงาน เป็นต้น) ไม่ใช่งานสาธารณะที่เปิดให้คนทั่วไปเข้าร่วมได้

- On-Premises Liquor เป็นใบอนุญาตขายเบียร์ เหล้า และไวน์เพื่อนั่งดื่มในบาร์ รวมทั้งอนุญาตขายเบียร์เพื่อดื่มภายนอก ทั้งนี้ต้องมีการจำหน่ายอาหาร เช่น ซุป และแซนวิช เป็นต้น ควบคุมด้วย

- Cabaret Liquor เป็นใบอนุญาตขายเบียร์ เหล้า และไวน์เพื่อนั่งดื่มในสถานที่มีการแสดงดนตรี ซึ่งต้องมีความจุผู้ชมอย่างน้อย 600 คน

- Wine Store เป็นใบอนุญาตขายไวน์ ณ เคา์เตอร์ไวน์ซึ่งตั้งอยู่ที่ฟาร์มทำไวน์เท่านั้นเพื่อดื่มภายนอก

- Microbrewery เป็นใบอนุญาตโรงงานผลิตเบียร์ที่มีกำลังผลิตตั้งแต่ 60,000 บาร์เรลขึ้นไป เพื่อขายส่งแก่ร้านค้าปลีก

- Restaurant – Brewer เป็นใบอนุญาตสำหรับผับที่ปรุงเบียร์ขายเพื่อนั่งดื่มในร้าน รวมทั้งอนุญาตขายเหล้าและไวน์เพื่อนั่งดื่ม กรณีนี้ผู้ขอต้องมีภัตตาคารที่ผ่านการรับรองอยู่แล้ว ทั้งนี้ไม่เกิน 5 แห่ง แต่ละแห่งมีกำลังผลิตเบียร์ 5,000 บาร์เรล แต่รวมทั้งห้าแห่งต้องไม่เกิน 20,000 บาร์เรล

- Supplemental Restaurant Brewer เป็นใบอนุญาตสำหรับภัตตาคารสามารถขายเบียร์เพื่อดื่มภายนอก หรือขายส่ง หรือขายแก่กลุ่มกิจกรรมภายนอกได้ โดยปีละไม่เกิน 250 บาร์เรล

### ขั้นตอนการขอใบอนุญาต

### มลรัฐนิวยอร์ก

- **คุณสมบัติ** ผู้มีคุณสมบัติยื่นขอใบอนุญาตจำหน่ายสุรา (premises license) ต้องเป็นพลเมืองอเมริกันหรือถ้าเป็นคนต่างชาติก็ต้องได้รับวีซ่าอยู่อาศัยแบบถาวร มีอายุไม่น้อยกว่า 21 ปี ไม่เคยมีประวัติต้องคดีอาญาร้ายแรง ต้องไม่ใช่เจ้าหน้าที่ตำรวจที่มีอาชญากรรม

- **ใบสมัคร** ผู้สมัครสามารถกรอกใบสมัครซึ่งสามารถดาวน์โหลดแบบฟอร์มได้จากอินเทอร์เน็ต หรือไม่เช่นนั้นสามารถติดต่อขอรับแบบทางไปรษณีย์ได้ที่หน่วยบริการใบอนุญาตประจำเขตท้องที่ (Licensing Information Contact) ซึ่งมีอยู่ด้วยกัน 4 หน่วย<sup>33</sup> ซึ่งเมื่อกรอกเรียบร้อยแล้วจึงส่งไปยังสำนักงานเขต (zone office) ตามเขต (county) ที่สถานบริการของตนตั้งอยู่ อย่างไรก็ตามรายละเอียดบางอย่างในใบสมัคร เช่น กำหนดเวลาที่อนุญาตจำหน่ายสุรา ผู้สมัครสามารถศึกษาได้จากเว็บไซต์

- **กำหนดเวลาห้ามจำหน่ายสุรา** กำหนดเวลาเปิดปิดสถานบริการสุรา ตามกฎหมาย ABC Law ระบุว่าห้ามจำหน่ายเหล้า เบียร์ ไวน์แบบ off-premises ในวัน/เวลาดังต่อไปนี้คือ วันอาทิตย์ก่อนเวลา 12.00 น. และหลัง 21.00 น. – วันธรรมดาระหว่างเวลา 24.00 – 8.00 น. ของวันถัดไป - วันคริสตมาส<sup>34</sup>

นอกจากนี้ยังกำหนดว่าห้ามจำหน่ายสุราแบบ on-premises ในวันอาทิตย์ระหว่างเวลา 10.00 – 12.00 น. / วันธรรมดาระหว่างเวลา 04.00 – 08.00 น. รวมทั้งไม่อนุญาตให้นั่งดื่มสุราในสถานบริการเกินกว่าหนึ่งชั่วโมงครึ่งหลังกำหนดเวลาปิดจำหน่ายแต่ละวัน<sup>35</sup>

อย่างไรก็ตาม กำหนดเวลาห้ามจำหน่ายสุราของแต่ละเขตในนิวยอร์กก็อาจแตกต่างกัน ผู้สมัครสามารถตรวจสอบรายละเอียดได้จากเว็บไซต์ของ NYSLA ยกตัวอย่างเช่น เขต Albany ห้ามจำหน่ายสุรา (เหล้า เบียร์ ไวน์) on-premises ในวันธรรมดาระหว่างเวลา 04.00-08.00 น. วันอาทิตย์ระหว่างเวลา 04.00 – 12.00 น. / ห้ามจำหน่ายเบียร์ off-premises ในวันอาทิตย์ระหว่างเวลา 03.00-08.00 น. / ห้ามร้านขายเหล้าจำหน่ายเหล้าแบบ off-premises ในวันธรรมดาระหว่างเวลา 21.00 น. – 9.00 น. ของวันถัดไป วันอาทิตย์ระหว่างเวลา 24.00 – 12.00 น. ของวันถัดไป และ 21.00 – 24.00 น. ของวันถัดไป และวันคริสต์มาสตลอด 24 ชั่วโมง<sup>36</sup> เป็นต้น

<sup>33</sup> ดูรายละเอียดได้ที่ <http://www.abc.state.ny.us/contact-directory>

<sup>34</sup> Section 105.14 (a), Alcoholic Beverage Control Law (online). Available from: <http://public.leginfo.state.ny.us/menuegf.cgi?COMMONQUERY=LAWS> (20Jan2009).

<sup>35</sup> Section 106.5, Alcoholic Beverage Control Law (online). Available from: <http://public.leginfo.state.ny.us/menuegf.cgi?COMMONQUERY=LAWS> (20Jan2009).

<sup>36</sup> รายละเอียดของเขตอื่นๆ ดูได้จาก County Closing Hours (online). Available from: <http://www.abc.state.ny.us/provisions-for-county-closing-hours> (20Jan2009).

- การแจ้งต่อชุมชน (Notification to Local Municipality or Community Board) ในกฎหมาย ABC Law กำหนดว่าก่อนการยื่นใบสมัครต่อ NYSLA ผู้สมัครต้องแจ้งเป็นลายลักษณ์อักษรต่อคณะกรรมการชุมชนหรือคณะกรรมการท้องถิ่น ถึงสถานที่ตั้งของสถานบริการที่ยื่นขอรับอนุญาต รวมทั้งแจ้งให้ทราบถึงความมุ่งหมายของตนในการยื่นใบสมัครต่อ NYSLA ทั้งนี้ล่วงหน้าก่อนการยื่นใบสมัคร 30 วัน กรณีผู้สมัครรายใดไม่ดำเนินการหรือดำเนินการล่วงหน้าน้อยกว่า 30 วัน จะไม่ได้รับการพิจารณา การแจ้งต่อชุมชนมีวัตถุประสงค์เพื่อให้ชุมชนเสนอความเห็นต่อ NYSLA เพื่อประกอบการพิจารณาออกใบอนุญาต

นอกจากนี้ผู้สมัครยังต้องลงพิมพ์เอกสารการแจ้งต่อเจ้าหน้าที่ (โดยได้รับอนุญาตแล้ว) ในหนังสือพิมพ์สัปดาห์ละ 1 ครั้ง เป็นเวลา 2 สัปดาห์ โดยการลงพิมพ์ครั้งแรกภายในเวลา 10 วัน หลังจากการสมัคร ซึ่งผู้สมัครจะได้รับสำเนาต้นฉบับตอบรับการตีพิมพ์จากหนังสือพิมพ์ 2 ชุด ผู้สมัครต้องส่งต้นฉบับดังกล่าวหนึ่งฉบับไปยัง NYSLA ภายใน 15 วันหลังได้รับมาจากหนังสือพิมพ์ กรณีไม่ปฏิบัติตามนี้อาจไม่ได้รับการพิจารณาใบสมัคร

**The NOTICE shall be printed in English in substantially the following form:**

Notice is hereby given that a license, number *(fill in serial number)* for *(fill in beer, liquor and/or wine, as the case may be)* has been applied for by **the undersigned** to sell *(fill in beer, liquor and/or wine, as the case may be)* at retail in a *(hotel, club, restaurant, vessel, railcar, or other type of establishment, as the case may be)* under the Alcoholic Beverage Control Law at *(fill in street address, city, town or village and county in which the premises are located)* for on-premises consumption.

ภาพที่ 3-1 รายละเอียดแจ้งความที่ผู้สมัครขอใบอนุญาตจำหน่ายสุราในรัฐนิวยอร์กต้องส่งไปลงพิมพ์ในหนังสือพิมพ์

ที่มา Application for Alcoholic Beverage Control Retail License (online). Available from: <http://www.abc.state.ny.us/system/files/260-040.pdf> (20Jan2009).

- **ข้อกำหนด 200 ฟุต (200 Foot Rule)** กฎหมาย ABC Law ของนิวยอร์กได้มีการกำหนดเอาไว้ว่าไม่อนุญาตให้มีการตั้งสถานบริการจำหน่ายสุราทั้งแบบ on-premise และ off-premise บนถนนที่มีโรงเรียน โบสถ์ สุเหร่ายิว และศาสนสถานอื่นๆ ตั้งอยู่ในรัศมี 200 ฟุต (ประมาณ 65 เมตร) โดยจะวัดจากกึ่งกลางของทางเข้าที่ใกล้ที่สุด

- **ข้อกำหนด 500 ฟุต (500 Foot Rule)** กฎหมาย ABC Law ของนิวยอร์กกำหนดว่าผู้ขอใบอนุญาตจำหน่ายสุรารายใหม่ สถานบริการที่ขอรับอนุญาตต้องไม่มีสถานบริการสุราอื่นตั้งอยู่ในรัศมี 500 ฟุต (ประมาณ 160 เมตร ทั้งนี้การวัดจะวัดจากกึ่งกลางทางเข้าที่ใกล้ที่สุดเช่นกัน) กรณีที่มีสถานบริการอื่นตั้งอยู่ในรัศมีดังกล่าว ผู้ขอรายใหม่สามารถขอให้มีการ hearing ได้ อย่างไรก็ตามกรณีนี้มักเกิดเป็นปัญหาในการตีความค่อนข้างมาก ต่อมาศาลจึงมีคำวินิจฉัยต่อกรณีข้อกำหนด 500 ฟุตใหม่ว่าสถานบริการรายใหม่ต้องไม่ตั้งอยู่ในรัศมี 500 ฟุตของสถานบริการอื่นที่มีอยู่ก่อนจำนวน 3 แห่งหรือมากกว่านั้น กรณีที่ผู้สมัครใหม่ขอให้มีการ hearing โดย

การยื่นแบบคำร้อง (500' Rule Investigation Waiver Request Form) จากนั้นทาง NYSLA โดยสำนักงาน Hearing Bureau จะสอบสวนรวบรวมข้อเท็จจริงแล้วกำหนดวัน hearing โดยแจ้งให้ทุกฝ่ายที่เกี่ยวข้องเข้าร่วม กรณีที่ผู้สมัครไม่ได้ยื่นคำร้องขอให้มีการ hearing ใบสมัครรายนั้นถือเป็นอันตกไป

### ค่าธรรมเนียม

**มลรัฐนิวยอร์ก** การกำหนดค่าธรรมเนียมสำหรับใบอนุญาตขาย/บริการสุราประเภทต่างๆ ไว้อย่างชัดเจน ที่น่าสนใจก็คือ กรณีของมลรัฐนิวยอร์กการคิดอัตราค่าธรรมเนียมใบอนุญาตส่วนใหญ่ขึ้นอยู่กับจำนวนประชากรในแต่ละท้องที่ จากการสำมะโนประชากรเมื่อปี 2000 ปรากฏว่าในเขตทางเหนือของรัฐที่เมือง Albany, Troy, และที่ Binghamton เป็นต้น มีประชากรลดลง ดังนั้นค่าธรรมเนียมใบอนุญาตในเมืองนี้จะลดลงอยู่ในระดับล่าง (lower category) หรืออย่างในเมือง White Plains ซึ่งมีประชากรเพิ่มขึ้น ดังนั้นค่าธรรมเนียมในปีต่อไปจะเพิ่มขึ้นอยู่ในระดับบน (upper category)

ตัวอย่างอัตราค่าธรรมเนียมใบอนุญาตขาย/บริการสุราในนิวยอร์กเป็นดังนี้ เช่น

- กรณีใบอนุญาตแบบ on - premises liquor สำหรับสถานบริการในเขต Bronx, Kings, Queens เท่ากับ 4,352 ดอลลาร์/2 ปี ในเขต Buffalo, Rochester, Syracuse, Yonkers เท่ากับ 3,072 ดอลลาร์/2 ปี ในเขต Albany, Mount Vernon, New Rochelle, Niagara Falls, Schenectady, Utica, White Plains เท่ากับ 2,432 ดอลลาร์/2 ปี เขตอื่นๆ ที่เหลือนอกนั้นเท่ากับ 1,792/2 ปี ทั้งนี้รวมค่าคำร้องขอใบอนุญาตอีกฉบับละ 200 ดอลลาร์ เป็นต้น<sup>37</sup> (ดูรายละเอียดในภาพที่ 3-2 ประกอบ)

ตารางที่ 3.4 อัตราค่าธรรมเนียมใบอนุญาตขาย/บริการสุราประเภทต่างๆ ในแต่ละเขตของนิวยอร์ก

SCHEDULE OF RETAIL LICENSE FEES							
Code	License Class	Length (years)	Location			Filing Fee	
			Counties of: New York, Kings, Bronx, Queens	Richmond County, City of: Buffalo, Rochester, Syracuse, Yonkers	City of: Albany, Mount Vernon, New Rochelle, Niagara Falls, Schenectady, Utica, White Plains	All OTHER areas	
Beer							
a 121	Drug Store Beer	3	\$330	\$330	\$330	\$330	\$100
a 122	Grocery Store Beer	3	\$330	\$330	\$330	\$330	\$100
b AX	Groc. Beer/Wine Prod.	3	\$594	\$594	\$594	\$594	\$100
b 126	Drug Beer/Wine Prod.	3	\$594	\$594	\$594	\$594	\$100
141	Eating Place Beer	3	\$960	\$960	\$480	\$480	\$100

<sup>37</sup> Retrieved July 23, 2008 from <http://www.abc.state.ny.us/fee-schedule>

142	Hotel Beer	3	\$960	\$960	\$480	\$480	\$100
143	Club Beer	3	\$750	\$750	\$375	\$375	\$100
144	Ball Park Beer	3	\$576	\$576	\$576	\$576	\$100
Liquor							
222	Liquor Store	3	\$4,098	\$2,562	\$1,536	\$1,536	\$200
Liquor (includes Wine & Beer)							
242	Hotel Liquor	2	\$4,352	\$3,072	\$2,432	\$1,792	\$200
243	Club Liquor	2	\$1,500	\$1,000	\$700	\$500	\$200
246	Catering Establishment	2	\$2,902	\$2,048	\$1,622	\$1,194	\$200
252	On-Premises Liquor	2	\$4,352	\$3,072	\$2,432	\$1,792	\$200
256	Cabaret Liquor	2	\$4,352	\$3,072	\$2,432	\$1,792	\$200
Wine							
322	Wine Store	1	\$640	\$320	\$145	\$145	\$100
Wine (includes Beer)							
341	Restaurant Wine	1	\$480	\$480	\$240	\$240	\$100
342	Hotel Wine	1	\$480	\$480	\$240	\$240	\$100
343	Club Wine	1	\$375	\$375	\$187.50	\$187.50	\$100
344	Tavern Wine	1	\$576	\$576	\$270	\$270	\$100
Miscellaneous							
MI101	Microbrewery	1	\$412.50	\$412.50	\$412.50	\$412.50	\$400
MR210	Restaurant Brewer	3	\$5,850	\$4,350	\$3,600	\$2,850	\$200
MR910	Supplemental Restaurant Brewer	3	\$1,125	\$1,125	\$1,125	\$1,125	\$100
Fees for Each Additional Bar							
	On-Premises (not more than two additional bars)				\$ basic license fee		\$20
	Legitimate theater or concert hall				\$300....all areas		\$20
	Ball Park, race track, arena, stadium, etc: BEER				\$90....all areas		\$20
	At race meetings: alcoholic beverages						

ที่มา : [http://www.abc.state.ny.us/fee-schedule#retail\\_license\\_fees](http://www.abc.state.ny.us/fee-schedule#retail_license_fees)

นอกจากนี้ยังมีการกำหนดค่าธรรมเนียมสำหรับการจำหน่ายสุรา on-premise ตามฤดูกาลเพิ่มเติมไว้ด้วย เช่น ค่าธรรมเนียมสำหรับการขายเบียร์แบบ Summer Club Beer ในเขตบรองซ์ บัฟฟาโล เท่ากับ 160 ดอลลาร์/ระยะเวลา 7 เดือน ค่าธรรมเนียมการขายไวน์ (รวมเบียร์) แบบ Summer Restaurant Wine ในเขตคิงส์ ซีราคิวส์ เท่ากับ 112 ดอลลาร์/ระยะเวลา 7 เดือน หรือ ค่าธรรมเนียมการขายเหล้า (รวมเบียร์และไวน์) สำหรับ Summer Golf Club ในเขตควีนส์ ริชมอนด์ เท่ากับ 187.50/ระยะเวลา 9 เดือน เป็นต้น (ดูรายละเอียดในภาพที่ 3-3 ประกอบ)

ตารางที่ 3.5 อัตราค่าธรรมเนียมใบอนุญาตจำหน่ายสุราตามฤดูกาล ในแต่ละเขตของรัฐนิวยอร์ก

SEASONAL ON-PREMISES LICENSE FEES							
Code	License Class	Length (months)	Location				Filing Fee
			Counties of: New York, Kings, Bronx, Queens	Richmond County, City of: Buffalo, Rochester, Syracuse, Yonkers	City of: Albany, Mount Vernon, New Rochelle, Niagara Falls, Schenectady, Utica, White Plains	All OTHER areas	
Beer							
401	Winter Eating Place Beer	7	\$160	\$160	\$80	\$80	\$100
402	Winter Hotel Beer						
441	Summer Eating Place Beer						
442	Summer Hotel Beer						
443	Summer Club Beer						
Wine (includes Beer)							
345	Summer Restaurant Wine	7	\$112	\$112	\$112	\$112	\$100
346	Summer Hotel Wine						
347	Summer Club Wine						
348	Summer Tavern Wine						
349	Winter Restaurant Wine						
350	Winter Hotel Wine						
351	Winter Club Wine						
352	Winter Tavern Wine						
Liquor (includes Wine & Beer)							
502	Winter Hotel Liquor	6	\$1,088	\$768	\$608	\$448	\$200
515	Winter On-Premises Liquor						
516	Winter OP Entertainment						
503	Winter Club Liquor	7	\$1,269	\$896	\$709	\$523	\$200
542	Summer Hotel Liquor	6	\$375	\$250	\$187.50	\$125	\$200
		7	\$437.50	\$291.67	\$218.75	\$145.83	\$200
548	Summer On-Premises Liquor	6	\$1,088	\$768	\$608	\$448	\$200
		7	\$1,269	\$896	\$709	\$523	\$200
		8	\$1,451	\$1,024	\$810	\$597	\$200
549	Summer OP Entertainment	9	\$1,632	\$1,152	\$912	\$672	\$200
543	Summer Club Liquor	6	\$375	\$250	\$187.50	\$125	\$200
		7	\$437.50	\$291.67	\$218.75	\$145.83	\$200
		8	\$500	\$333.33	\$250.00	\$166.67	\$200
		9	\$562.50	\$375.00	\$281.25	\$187.50	\$200
Liquor - Private Golf Club (Includes Wine & Beer)							

				Richmond, Nassau, & Westchester			
544	Summer Golf Club	6	\$125	\$125	\$93.72	\$200	
		7	\$145.83	\$145.83	\$109.34	\$200	
		8	\$166.67	\$166.67	\$124.96	\$200	
		9	\$187.50	\$187.50	\$140.58	\$200	
Fees for Each Additional Bar							
On-Premises (not more than two additional bars)				\$ basic license fee		\$20	

ที่มา : <http://www.abc.state.ny.us/fee-schedule#seasonal>

### การบังคับใช้กฎหมาย

**มลรัฐนิวยอร์ก** หากมีการละเมิดบทบัญญัติของกฎหมาย ABC Law ก็ได้มีการกำหนดบทลงโทษเอาไว้อย่างชัดเจน เช่น<sup>38</sup>

- ผู้ใดจำหน่ายสุราโดยไม่ได้รับอนุญาตอันเนื่องมาจากถูกระงับการใบอนุญาต มีความผิดอาญา (misdemeanor หรือลหุโทษ) ตามกฎหมายต้องถูกปรับไม่เกิน 200 ดอลลาร์ หรือจำคุกไม่เกิน 6 เดือน หรือทั้งจำทั้งปรับ

- ผู้ใดจงใจให้ข้อมูลไม่ถูกต้องในใบสมัครขอใบอนุญาต มีความผิดอาญา (misdemeanor หรือลหุโทษ) ตามกฎหมายต้องถูกปรับไม่เกิน 200 ดอลลาร์ หรือจำคุกไม่เกิน 6 เดือน หรือทั้งจำทั้งปรับ เป็นต้น

### 3) กรณีประเทศออสเตรเลีย

**ด้านกลไกการออกใบอนุญาต** การดำเนินการเกี่ยวกับใบอนุญาตจำหน่ายสุราในออสเตรเลีย อยู่ในความรับผิดชอบของสำนักงานคณะกรรมการสุราและการพนัน (Office of the Liquor & Gambling Commissioner: OLGC) ซึ่งตามพระราชบัญญัติใบอนุญาตสุราปี 1997 (Liquor Licensing Act 1997) กำหนดให้ OLGC แต่งตั้งผู้ตรวจ (inspectors) เพื่อทำหน้าที่และรับผิดชอบดำเนินการให้เป็นไปตามพระราชบัญญัตินี้ดังกล่าว

หน่วยงานรับผิดชอบเกี่ยวกับการออกใบอนุญาตจำหน่ายสุราในออสเตรเลียคือ Office of the Liquor & Gambling Commissioner: OLGC) ซึ่งถือเป็นหน่วยงานที่รับผิดชอบดูแลให้เป็นตามกฎหมาย Liquor Licensing Act 1997

กฎหมายที่ใช้ในการออกใบอนุญาตคือ Liquor Licensing Act 1997 วัตถุประสงค์ของการตรากฎหมายฉบับนี้มีอยู่ 4 ประการคือ<sup>39</sup>

<sup>38</sup> Section 130, Alcoholic Beverage Control Law (online). Available from: <http://public.leginfo.state.ny.us/menugtf.cgi?COMMONQUERY=LAWS> (20Jan2009).



1) เพื่อส่งเสริมความรับผิดชอบในการจำหน่าย จัดหา บริโภค และการใช้สุรา เพื่อกำหนดหลักปฏิบัติที่นำไปสู่จุดมุ่งหมายดังกล่าว (หลักการให้บริการและบริโภคอย่างรับผิดชอบ) และเพื่อลดอันตรายจากการดื่มสุรา

2) เพื่อกำหนดแนวปฏิบัติที่เหมาะสมในการควบคุมกิจกรรมที่เกี่ยวข้องกับธุรกิจสุรา เช่น ธุรกิจการจัดการแสดงดนตรี ธุรกิจการให้บริการและการท่องเที่ยว

3) เพื่อสร้างหลักประกันว่าธุรกิจสุราได้ดำเนินกิจการของตนตามความต้องการและความคาดหวังของชุมชน

4) เพื่อสร้างหลักประกันว่าการจำหน่ายและจัดหาสุราต้องไม่ส่งผลกระทบต่อความสุขของชุมชน

### ประเภทใบอนุญาต

มาตรา 30 กำหนดว่ากรณีต่อไปนี้ไม่จำเป็นต้องขออนุญาต ได้แก่

1) สุราที่จำหน่ายเพื่อวัตถุประสงค์ทางการแพทย์ โดยต้องมีเภสัชกรรับรองหรือโดยใบสั่งยาจากแพทย์หรือทันตแพทย์

2) สุราที่จำหน่ายโดยองค์การศาสนาหรือตัวแทนขององค์การศาสนาเพื่อพิธีกรรมทางศาสนาหรือเพื่อวัตถุประสงค์อื่นๆ ทางศาสนา

3) สุราที่จัดหามาเพื่อประกอบการศึกษาในหลักสูตร

4) สุราที่จำหน่ายในรัฐสภาโดยเจ้าหน้าที่ที่ได้รับมอบหมาย

5) สุราที่กัปตันเรือได้รับอนุญาตจัดหามาให้ลูกเรือ

6) สุราที่โรงพยาบาลจัดหาให้กับคนไข้ตามคำอนุญาตของผู้อำนวยความสะดวก

7) สุราที่ได้จากการแข่งขันชิงรางวัล

8) สุราที่จำหน่ายหรือจัดหาในกรณีอื่น ซึ่งได้รับยกเว้นจากพระราชบัญญัติฯ

มาตรา 31 กำหนดว่าใบอนุญาตจำหน่ายสุราในออสเตรเลียแบ่งออกเป็น 11 ชนิด ได้แก่ Hotel Licence, Residential Licence, Restaurant Licence, Entertainment Venue Licence, Club Licence, Retail Liquor Merchant's Licence, Wholesale Liquor Merchant's Licence, Producer's Licence, Direct Sales Licence, Special Circumstances Licence, และ Limited Licence<sup>40</sup>

<sup>39</sup> Liquor Licensing Act 1997 (online). Available from:

<http://www.legislation.sa.gov.au/LZ/C/A/LIQUOR%20LICENSING%20ACT%201997/CURRENT/1997.65.UN.PDF> (18Dec2008). P. 6

<sup>40</sup> Liquor Licences (online). Available from: [http://www.olgc.sa.gov.au/default.asp?page=liquor.Licenses.FP\\_Licences.htm](http://www.olgc.sa.gov.au/default.asp?page=liquor.Licenses.FP_Licences.htm) (18Nov2008).

1) Club Licence เป็นใบอนุญาตให้จำหน่ายและให้บริการสุราเพื่อการบริโภคในคลับที่ได้รับอนุญาต (the club's licensed premises) โดยผู้ขออนุญาตต้องเป็นองค์กรหรือสมาคมที่ไม่แสวงกำไร ผู้ได้รับอนุญาตในกรณีนี้สามารถจำหน่าย/บริการสุราได้ในระหว่างวันจันทร์ถึงวันเสาร์ ระหว่างเวลา 17.00 – 24.00 น. (กรณีเป็นวันปีใหม่ สามารถจำหน่ายได้ไปจนถึง 02.00 น. ของวันถัดไป) ในวันอาทิตย์ ระหว่างเวลา 11.00 – 20.00 น. (กรณีเป็นวันอาทิตย์นั้นตรงกับวันปีใหม่ ให้จำหน่ายได้ระหว่างเวลา 11.00 – 24.00 น.) วันคริสต์มาส ระหว่างเวลา 9.00 – 11.00 น. / จำหน่ายสุราให้กับแขก (lodger)<sup>41</sup> เพื่อดื่มในและนอกสถานบริการ ทั้งนี้ต้องพิสูจน์ได้ว่าแขกสมาชิกผู้นั้นไม่สามารถหาสุราดื่มจากที่อื่นได้ / จำหน่ายสุราในสถานที่จัดเลี้ยงที่กำหนด แก่แขกที่มารับประทานอาหารในบริเวณนั้น / จำหน่ายสุราในบริเวณต้อนรับ (reception area) ที่กำหนดแก่บุคคลที่เข้ามาดื่มในบริเวณนั้น ฯลฯ

2) Direct Sales Licence เป็นใบอนุญาตให้จำหน่ายสุราให้กับผู้ดื่มที่ต้องการได้ในแบบขายตรง โดยการสั่งซื้อสามารถทำได้ทางจดหมาย โทรศัพท แฟกซ์ อินเทอร์เน็ต หรือช่องทางอิเล็กทรอนิกส์อื่นๆ โดยมีเงื่อนไขว่าผู้รับอนุญาตต้องไม่มีส่วนเกี่ยวข้องกับการชักชวนลูกค้าของตนไปเข้ารับบริการในสถานบริการสุราที่ตนเองมีส่วนเกี่ยวข้องด้วย และผู้รับอนุญาตต้องแสดงข้อความเตือนอันตรายที่จะได้รับจากการดื่มสุราในแบบสั่งซื้อหรือในเว็บไซต์ของตน

ผู้รับอนุญาตสามารถจำหน่ายสุราได้ตลอดเวลา อย่างไรก็ตามหากจะต้องมีการจัดส่งสินค้าไปยังลูกค้าที่อยู่ในเขตออสเตรเลียได้ ให้ส่งได้ทุกวันในระหว่างเวลา 8.00 – 9.00 น. (ยกเว้นวันคริสต์มาส และวัน Good Friday<sup>42</sup>)

3) Entertainment Venue Licence เป็นใบอนุญาตที่กำหนดให้สามารถจำหน่าย/บริการสุราเพื่อดื่มได้ ณ สถานบริการรับอนุญาตในเวลาที่มีการแสดงบันเทิงสดที่สถานบริการนั้น ในระหว่างเวลา 21.00 – 5.00 น. ของวันต่อไป (ยกเว้น 21.00 น. ของวันคริสต์มาส ถึง 5.00 น. ของวันต่อไป / 21.00 น. ของวันพฤหัสบดีก่อนวันศุกร์ Good Friday ถึง 5.00 น. ของวัน Good Friday / 21.00 น. ของวัน Good Friday ถึง 5.00 น. ของวันต่อไป) โดยการแสดงในที่นี้ เช่น การเต้นรำที่มีดนตรีประกอบ เป็นต้น รวมทั้งให้สามารถจำหน่ายสุราเพื่อดื่มร่วมกับอาหารได้ในสถานที่จัดบริการอาหารแก่แขกที่มาใช้บริการในเวลาใดก็ตาม

<sup>41</sup> คำว่า lodger ตามบทบัญญัติของ Liquor Licensing Act 1997 หมายถึงบุคคลที่เข้ามาใช้บริการ ณ สถานบริการเมื่อคืนที่ผ่านมา หรือที่สำรองที่จะใช้บริการ ณ สถานบริการนั้นในวันต่อไป (หรือในคืนนั้น) รวมทั้งบุคคลที่มีชื่ออยู่ในทะเบียนสมาชิก (record of lodgers) ของสถานบริการซึ่งกฎหมายระบุให้จัดเก็บไว้

<sup>42</sup> Good Friday เรียกอีกอย่างได้ว่า Holy Friday หรือ Great Friday เป็นวันศุกร์ก่อนหน้าวันอีสเตอร์ (Sunday Easter) ซึ่งถือกันว่าเป็นวันระลึกถึงการที่พระเยซูถูกตรึงกางเขนและสิ้นพระชนม์ที่ Golgotha ที่อยู่นอกกรุงเยรูซาเลมแต่เดิม อันเป็นสถานที่ที่พระองค์ถูกตรึงกางเขน (ที่มา [http://en.wikipedia.org/wiki/Good\\_Friday](http://en.wikipedia.org/wiki/Good_Friday))

4) Hotel Licence เป็นใบอนุญาตสำหรับโรงแรม โดยกำหนดเงื่อนไขการจำหน่าย/บริการสุราไว้เป็นการเฉพาะ เช่น โรงแรมสามารถจำหน่ายสุราเพื่อดื่มในหรือนอก (on or off premise) โรงแรมได้ทุกวัน (ยกเว้นวันอาทิตย์ วัน Good Friday และวันคริสต์มาส) ระหว่างเวลา 5.00 – 24.00 น. / กรณีวันอาทิตย์ (ที่ไม่ใช่วันคริสต์มาส) ระหว่างเวลา 11.00 – 20.00 น. แต่หากวันอาทิตย์นั้นเป็นวันปีใหม่ ก็อนุญาตให้จำหน่ายได้ตั้งแต่เวลา 11.00 – 24.00 น. / กรณีวันคริสต์มาส จำหน่ายได้ระหว่างเวลา 9.00 -11.00 น. ฯลฯ

5) Limited Club Licence เป็นใบอนุญาตให้จำหน่ายสุราได้ในทำนองเดียวกับ Club Licence แต่มีเงื่อนไขระบุว่า คลับนั้นต้องไม่มีใบอนุญาตติดตั้งให้บริการเครื่องเล่นการพนัน ต้องจำหน่ายสุราเพื่อดื่มแก่สมาชิกหรือแขกของสมาชิกที่มาดื่มในคลับเท่านั้น (สมาชิกหนึ่งคนสามารถนำแขกเข้ามาได้ครั้งหนึ่งไม่เกิน 5 คนเท่านั้น)

6) Producer's Licence เป็นใบอนุญาตที่กำหนดให้ผู้ผลิตสุราสามารถจำหน่ายสุราที่ตนผลิตได้ที่ร้านเพื่อนำไปดื่มภายนอก หรือจำหน่ายสุราที่ตนผลิตเพื่อดื่มในบริเวณที่มีการจัดเลี้ยงอาหาร โดยผู้ผลิต สุราที่ผู้ผลิตผลิตจำหน่ายนั้นหมายถึงสุราที่ผู้ผลิตเป็นผู้หมัก (เบียร์ เหล้า หรือสุราอื่น) หรือเป็นผู้ดูแลการหมัก หรือ blending wine ที่มีสัดส่วนของไวน์หมักโดยผู้ผลิต รวมทั้งยังกำหนดให้สามารถจำหน่ายสุราโดยตรงได้ด้วย (ถ้าเป็นการจำหน่ายและส่งของไปยังที่อยู่ในเขต South Australia สามารถส่งได้ทุกวันภายในช่วงเวลาระหว่าง 8.00 – 21.00 น. เท่านั้น ยกเว้นวัน Good Friday และวันคริสต์มาส)

7) Residential Licence เป็นใบอนุญาตจำหน่ายสุราที่ออกให้กับธุรกิจบริการที่พักอื่นที่ไม่ใช่โรงแรม ให้จำหน่ายสุราเพื่อดื่มทั้งในและนอกสถานบริการรับอนุญาตในเวลาใดก็ได้แก่แขกที่มาพัก หรือแก่แขกที่มารับประทานอาหารในห้องอาหารหรือบริเวณที่กำหนดไว้ และแก่บุคคลที่เข้ามาดื่มในบริเวณต้อนรับ เป็นต้น

8) Restaurant Licence เป็นใบอนุญาตจำหน่ายสุราที่ออกให้กับภัตตาคาร ซึ่งกำหนดให้ภัตตาคารสามารถจำหน่าย/บริการสุราเพื่อดื่มพร้อมกับมื้ออาหาร เฉพาะกรณีที่แขกต้องนั่งรับประทานอาหารที่โต๊ะหรือเข้าร่วมในงานเลี้ยงที่มีอาหารบริการเท่านั้น การให้บริการสุราดังกล่าวสามารถทำได้ทุกวันยกเว้นวัน Good Friday และวันคริสต์มาส

9) Retail Liquor Merchant's Licence เป็นใบอนุญาตสำหรับร้านค้าปลีกที่จำหน่ายสุราเพื่อนำไปดื่มภายนอกเท่านั้น รวมทั้งยังกำหนดให้สามารถจำหน่ายสุราโดยตรงได้ด้วย (ถ้าเป็นการจำหน่ายและส่งของไปยังที่อยู่ในเขต South Australia สามารถส่งได้ทุกวันภายในช่วงเวลาระหว่าง 8.00 – 21.00 น. เท่านั้น ยกเว้นวัน Good Friday และวันคริสต์มาส) ช่วงเวลาจำหน่ายที่กฎหมายกำหนดคือ 8.00 – 21.00 น. ทุกวันเว้นวัน Good Friday และวันคริสต์มาส หรือในช่วงเวลาที่ได้รับอนุญาตแล้วซึ่งต้องไม่ก่อน 5.00 น. และสิ้นสุดภายในเวลา 24.00 น. รวมแล้วต้องไม่เกิน 13 ชั่วโมงติดต่อกัน

10) Wholesale Liquor Merchant's Licence เป็นใบอนุญาตสำหรับร้านค้าส่งที่จำหน่ายสุรา เพื่อนำไปดื่มภายนอก รวมทั้งยังกำหนดให้สามารถจำหน่ายสุราโดยตรงได้ด้วย (ถ้าเป็นการจำหน่ายและส่งของไปยังที่อยู่ในเขต South Australia และผู้ซื้อไม่ใช่พ่อค้าจำหน่ายสุราหรือผู้ถือใบอนุญาตจำหน่ายสุรา สามารถส่งได้ทุกวันภายในช่วงเวลาระหว่าง 8.00 – 21.00 น. เท่านั้น ยกเว้นวัน Good Friday และวันคริสต์มาส) ทั้งนี้การขายแต่ละครั้งต้องมีปริมาณสุราไม่น้อยกว่า 4.5 ลิตร โดยทั่วไปการจำหน่ายสุราสามารถจำหน่ายได้ในระหว่างเวลา 8.00 – 21.00 น. ทุกวันเว้นวัน Good Friday และวันคริสต์มาส

11) Special Circumstances Licence เป็นใบอนุญาตสำหรับการจำหน่ายสุราเพื่อดื่มในที่สาธารณะและนอกสถานบริการตามเงื่อนไขที่ได้รับอนุญาต เช่น การจำหน่ายสุราในบริเวณแข่งขันบิลเลียด/พูล/สนุกเกอร์ การขายบนรถประจำทาง การขายในเรือ การขายในห้องจัดเลี้ยง การขายในโรงภาพยนตร์ เป็นต้น โดยผู้ขอใบอนุญาตต้องแสดงรายละเอียดกระบวนการและวิธีการจำหน่าย ฯลฯ วันเวลาจำหน่ายคือ จันทร์ถึงเสาร์ระหว่างเวลา 5.00 – 24.00 น. อาทิตย์ระหว่างเวลา 11.00 – 20.00 น. (หากตรงกับวันปีใหม่ จำหน่ายได้ระหว่างเวลา 11.00 – 24.00 น.รวมทั้งอาจขยายเพิ่มได้ถึง 2.00 น.) วันคริสต์มาสระหว่างเวลา 9.00 – 11.00 น. และวัน Good Friday เฉพาะการดื่มร่วมกับอาหารภายในบริเวณจัดเลี้ยงอาหารเท่านั้น

### ค่าธรรมเนียม

อัตราค่าธรรมเนียมใบอนุญาตจำหน่ายสุราของแต่ละรัฐในออสเตรเลียอาจแตกต่างกันไป อย่างไรก็ตามปัจจุบันการจัดเก็บค่าธรรมเนียมมีแนวโน้มเพิ่มขึ้น ยกตัวอย่างกรณีของรัฐวิกตอเรีย กล่าวคือรัฐวิกตอเรียได้ขึ้นค่าธรรมเนียมใบอนุญาตจำหน่ายสุราในอัตราใหม่มาตั้งแต่วันที่ 1 มกราคม 2009 โดยให้เหตุผลว่าในแผนปฏิบัติการสุราปี 2008-2013 รัฐวิกตอเรียมีเป้าหมายที่จะลดปัญหาความรุนแรงความสูญเสียจากการดื่มสุรา โดยเฉพาะอย่างยิ่งปัญหาความรุนแรงที่เกิดขึ้นในบริเวณโดยรอบสถานบริการจำหน่ายสุรา มาตรการการขึ้นค่าธรรมเนียมเป็นส่วนหนึ่งของความพยายามดังกล่าว

ก่อนที่ดำเนินการตามมาตรการดังกล่าว รัฐวิกตอเรียได้สอบถามความเห็นไปยังกลุ่มผู้ประกอบการธุรกิจสุราเพื่อร่วมให้ความเห็นประกอบการพิจารณาล่วงหน้า 30 วัน ผลปรากฏว่าส่วนใหญ่ยอมรับได้กับมาตรการของทางราชการ อย่างไรก็ตามส่วนที่เพิ่มขึ้นก็คืออัตราค่าธรรมเนียมใบอนุญาต ส่วนการขอใบอนุญาตใหม่ยังคงให้คงอัตราเดิมไว้ก่อน เจ้าหน้าที่ของรัฐวิกตอเรีย

อธิบายว่าเหตุผลสำคัญอีกประการหนึ่งของการขึ้นค่าธรรมเนียมครั้งนี้ก็คือ เพื่อให้ครอบคลุมกับค่าใช้จ่ายที่เพิ่มขึ้นในการบริหารจัดการเกี่ยวกับออกใบอนุญาตจำหน่ายสุรา<sup>43</sup>

อัตราค่าธรรมเนียมใบอนุญาตจำหน่ายสุราของรัฐวิกตอเรียเป็นดังนี้ เช่น (ดูรายละเอียดในภาพที่ ประกอบ)<sup>44</sup>

- ค่าธรรมเนียมใบอนุญาตจำหน่ายสุราแบบ on-premise เท่ากับ 584.50 ดอลลาร์ กรณีการต่ออายุเท่ากับ 323.90 ดอลลาร์

- ค่าธรรมเนียมใบอนุญาตจำหน่ายสุราสำหรับสโมสร (club) เท่ากับ 584.50 ดอลลาร์ กรณีการต่ออายุเท่ากับ 261.80 ดอลลาร์

- ค่าธรรมเนียมใบอนุญาตจำหน่ายสุราประเภท packaged liquor เท่ากับ 584.50 ดอลลาร์ กรณีการต่ออายุเท่ากับ 249.90 ดอลลาร์

- ค่าธรรมเนียมกรณีขอขยายเวลาจำหน่ายสุราในวันจันทร์ถึงเสาร์ ระหว่างเวลา 1.00 – 7.00 เท่ากับ 1,936.70 ดอลลาร์/ปี

- ค่าธรรมเนียมกรณีขอขยายเวลาจำหน่ายสุราวันอาทิตย์ ระหว่างเวลาก่อน 10.00 น. และหลัง 23.00 น. เท่ากับ 1,010.70 ดอลลาร์/ปี เป็นต้น

### ตารางที่ 3.6 อัตราค่าธรรมเนียมใบอนุญาตจำหน่ายสุราของรัฐวิกตอเรีย

New application and renewal fees		
Type of licence	Application fee	Renewal fee
General	\$584.50	\$323.90
On-premises	\$584.50	\$323.90
Packaged liquor	\$584.50	\$249.90
Club (Full)	\$584.50	\$261.80
Club (Restricted)	\$584.50	\$98.70
Pre-retail	\$584.50	\$226.00

<sup>43</sup> Liquor licence fees to rise in 2009 (online). Available from:

<http://www.consumer.vic.gov.au/CA256EB5000644CE/page/Liquor-Liquor+Licensing+Newsflash-Liquor+licence+fees+to+rise+in+2009?OpenDocument&l=75-Liquor-&2=999-Liquor+Licensing+Newsflash~&3=980-Liquor+licence+fees+to+rise+in+2009~> (12Feb2009)

<sup>44</sup> New application and renewal fees (online). Available from:

<http://www.consumer.vic.gov.au/CA256EB5000644CE/page/Liquor-Liquor+Licensing+Newsflash-Liquor+licence+fees+to+rise+in+2009?OpenDocument&l=75-Liquor-&2=999-Liquor+Licensing+Newsflash~&3=980-Liquor+licence+fees+to+rise+in+2009~> (12Feb2009).

Vignerons	\$584.50	\$226.00
Limited (Renewable)	\$58.50	\$93.00
Limited (Temporary)		
Licensed person	\$26.90	-
Un-licensed person	\$58.50	-
BYO permit	\$128.60	\$154.00

ที่มา <http://www.consumer.vic.gov.au/CA256EB5000644CE/page/Liquor-Liquor+Licensing+Newsflash-Liquor+licence+fees+to+rise+in+2009?OpenDocument&1=75-Liquor~&2=999-Liquor+Licensing+Newsflash~&3=980-Liquor+licence+fees+to+rise+in+2009~>

ตารางที่ 3.7 อัตราค่าธรรมเนียมรายปีของการขอขยายเวลาจำหน่ายสุราในรัฐวิกตอเรีย

<b>Annual fees for additional hours (except packaged liquor licences)</b>		
<b>Type of licence</b>	<b>Additional hours</b>	<b>Annual fee</b>
Monday to Saturday	11.00 pm - 1.00 am	\$633.20
	1.00 am - 7.00 am	\$1,666.20
Sunday	1.00 am - 7.00 am	\$1,666.20
	7.00 am - 10.00 am	\$553.30
Good Friday; ANZAC Day	7.00 am - 12.00 pm	\$817.20
Sunday; Good Friday; ANZAC Day	11.00 pm - 1.00 am	\$998.60
<b>Annual fees for additional hours (packaged liquor licences)</b>		
<b>Type of licence</b>	<b>Additional hours</b>	<b>Annual fee</b>
Monday to Saturday	7.00 am - 9.00 am	\$425.60
	11.00 pm - 1.00 am	\$733.60
	1.00 am - 7.00 am	\$1,936.70
Sunday	Before 10.00 am and after 11.00 pm	\$1,010.70
ANZAC Day	7.00 am - 12.00 pm	\$412.10

	11.00 pm - 1.00 am	\$576.90
--	--------------------	----------

ที่ ม า <http://www.consumer.vic.gov.au/CA256EB5000644CE/page/Liquor-Liquor+Licensing+Newsflash-Liquor+licence+fees+to+rise+in+2009?OpenDocument&1=75-Liquor~&2=999-Liquor+Licensing+Newsflash~&3=980-Liquor+licence+fees+to+rise+in+2009~>

## เงื่อนไขสำคัญของการออกใบอนุญาต

**เงื่อนไขหลัก** พระราชบัญญัติใบอนุญาตสุรา 1997 ระบุว่าผู้ได้รับใบอนุญาตทุกประเภท ต้องปฏิบัติตามเงื่อนไขสำคัญโดยเคร่งครัดดังต่อไปนี้คือ หนึ่งการจำหน่ายหรือจัดหาสุราต้องเป็นไปเพื่อลดความเสี่ยงและอันตรายจากการใช้สุรา และเพื่อส่งเสริมให้เกิดการจำหน่าย จัดหา ดื่มสุราอย่างมีความรับผิดชอบ สองการจำหน่ายสุราเพื่อดื่มนอกสถานที่นั้น สุราที่จำหน่ายแก่ผู้ซื้อต้องอยู่ในสถานะที่ปิดแน่นหรือสถานะที่ได้รับอนุญาตแล้ว กรณีที่ผู้ซื้อยังไม่ได้รับสุราไปโดยสถานบริการรับอนุญาตจัดส่งให้ภายหลัง ต้องเป็นสุราจากสถานบริการรับอนุญาตแห่งนั้นเท่านั้น และห้ามจำหน่ายสุราเพื่อดื่มในสถานบริการโดยไม่ได้รับอนุญาตและห้ามจำหน่ายสุราผิดกฎหมาย<sup>45</sup>

**เงื่อนไขเสริม** พระราชบัญญัติยังให้อำนาจเจ้าหน้าที่ที่สามารถกำหนดเงื่อนไขเพิ่มเติมให้กับใบอนุญาตได้ตามความเหมาะสม เช่น เงื่อนไขที่เป็นหลักประกันว่าสถานบริการต้องไม่ส่งเสียงดังเกินขอบเขต หรือเงื่อนไขว่าต้องมีการคุ้มครองความปลอดภัย สุขภาพ และสวัสดิภาพของแขกที่มาใช้บริการหรือพนักงานในสถานบริการหรือทั้งสองกลุ่ม หรือเงื่อนไขที่เป็นหลักประกันความสงบเรียบร้อยของสาธารณะ หรือเงื่อนไขที่ต้องไม่มีเหตุการณ์ใช้กำลังทำร้ายกันในสถานบริการ เป็นต้น<sup>46</sup>

- พระราชบัญญัติฯ กำหนดว่าชนกลุ่มน้อยไม่สามารถขอรับใบอนุญาตจำหน่ายสุราได้ รวมทั้งใบอนุญาตให้มีตำแหน่งใดๆ ในบริษัทหรือนิติบุคคลที่ถือใบอนุญาตจำหน่ายสุรายุ่

## ขั้นตอนการขอใบอนุญาต

- ผู้ขอรับใบอนุญาตส่งใบสมัครมายังเจ้าหน้าที่รับผิดชอบ ตามแบบฟอร์มที่ทาง OLGC กำหนด พร้อมทั้งเอกสารหลักฐานแนบต่างๆ ตามที่กำหนดให้ครบถ้วน ตามระยะเวลาที่กำหนด พร้อมค่าธรรมเนียมตามกฎหมาย

<sup>45</sup> Liquor Licensing Act 1997 (online). Available from:

<http://www.legislation.sa.gov.au/LZ/C/A/LIQUOR%20LICENSING%20ACT%201997/CURRENT/1997.65.UN.PDF> (18Jan2009) p.28

<sup>46</sup> Liquor Licensing Act 1997 (online). Available from:

<http://www.legislation.sa.gov.au/LZ/C/A/LIQUOR%20LICENSING%20ACT%201997/CURRENT/1997.65.UN.PDF> (18Jan2009) p.28-29

- ผู้สมัครหรือบุคคลอื่นที่ให้ข้อมูลในใบสมัครไม่ถูกต้องหรือข้อความที่ทำให้เข้าใจผิด ถือเป็นความผิดตามกฎหมาย

- เจ้าหน้าที่รับผิดชอบอาจอนุญาตให้ผู้สมัครเปลี่ยนแปลงได้ตลอดเวลา ตราบเท่าที่ยังไม่เข้าสู่ขั้นตอนของการตัดสินใจ และจะต้องแจ้งให้ผู้เกี่ยวข้องทราบทุกครั้งที่มีการเปลี่ยนแปลงใบสมัครภายในเวลาที่เหมาะสมก่อนหน้าการพิจารณาใบสมัคร

- กรณีเจ้าหน้าที่รับผิดชอบต้องการเอกสารหลักฐานอื่นประกอบ ผู้สมัครต้องนำเอกสารหลักฐานนั้นมาให้ตามที่เจ้าหน้าที่รับผิดชอบร้องขอ

- สำนักงาน OLGC จะส่งเอกสารใบสมัครไปยังสำนักงานตำรวจเพื่อตรวจสอบข้อมูลอาชญากรรม รวมทั้งข้อมูลอื่นๆ ที่ตำรวจมีอยู่และจำเป็นต่อการพิจารณาใบอนุญาตของทาง OLGC ซึ่งครอบคลุมทั้งในกรณีของการออกใบอนุญาต (นอกเหนือจากกรณี temporary licence และ limited licence) การโอนใบอนุญาต การรับรองบุคคลหรือคณะบุคคลที่รับผิดชอบธุรกิจสถานบริการที่มาขอใบอนุญาต การรับรองบุคคลที่จะเข้ามารับตำแหน่งในบริษัทหรือนิติบุคคลที่ถือใบอนุญาตจำหน่ายสุราอยู่ การแปลงใบอนุญาตชั่วคราวเป็นใบอนุญาตถาวร การรับรองข้อตกลงหรือการดำเนินการที่บุคคลที่ยังไม่ได้รับอนุญาตอาจเข้ามามีส่วนร่วมในการดำเนินธุรกิจสถานบริการรับอนุญาต

- กฎหมายกำหนดให้มีการระบวนพิจารณาฟังความเห็น (hearing) ไม่ว่าจะเป็นการขอใบอนุญาตใหม่ การโอน การถอน การขยายเวลาให้บริการ การจัดการแสดงในสถานบริการ เป็นต้น โดยผู้ขอใบอนุญาตต้องทำประกาศเป็นลายลักษณ์อักษรแจ้งไปยังสภาท้องถิ่นที่สถานบริการนั้นตั้งอยู่ / เจ้าของที่ดินหรืออาคารสถานที่ใกล้เคียงสถานบริการ ก่อนวันที่กำหนดให้มีการพิจารณาล่วงหน้าอย่างน้อย 28 วัน รวมทั้งต้องลงประกาศดังกล่าวในหนังสือพิมพ์ที่พิมพ์วางจำหน่ายเป็นประจำทั่วประเทศ ในหนังสือพิมพ์ที่พิมพ์ออกจำหน่ายในบริเวณที่สถานบริการนั้นตั้งอยู่ และใน the Gazette ก่อนวันที่กำหนดให้มีการพิจารณาล่วงหน้าอย่างน้อย 28 วัน เช่นเดียวกัน

- กฎหมายกำหนดให้ผู้ขอใบอนุญาตต้องติดประกาศแจ้งการขอใบอนุญาตตามแบบและขนาดที่กำหนดไว้ที่สถานบริการที่จะขอรับอนุญาต ถ้ายังไม่ได้สร้างสถานบริการก็ต้องติดประกาศไว้ในที่ดินที่จะสร้าง ในตำแหน่งที่คนผ่านไปมาสามารถมองเห็นได้อย่างชัดเจน เป็นเวลา 28 วัน ก่อนวันที่กำหนดให้มีการพิจารณา

- ในการพิจารณาของเจ้าหน้าที่รับผิดชอบ กฎหมายยังกำหนดหลักเกณฑ์ในการพิจารณาคุณสมบัติและความเหมาะสมของผู้ขอใบอนุญาตไว้ด้วย โดยปัจจัยที่ต้องพิจารณาได้แก่ ชื่อเสียง ความซื่อสัตย์ และความมั่นคง (รวมถึงความน่าเชื่อถือทางการเงิน) ของผู้ขอ / ชื่อเสียง ความซื่อสัตย์ และความมั่นคงของบุคคลอื่นที่ผู้ขอมีความเกี่ยวข้องสัมพันธ์อยู่ด้วย นอกจากนี้ยังพิจารณาถึงความรู้ ประสบการณ์ และทักษะในการจัดการให้มีการจัดหาและบริโภคสุราอย่างมีความ



รับผิดชอบ คนที่ได้รับการพิจารณาว่ามีคุณสมบัติและเหมาะสมแล้ว จะต้องถ่ายภาพและพิมพ์ลายนิ้วมือไว้เป็นหลักฐาน

- กรณีของการขอใบอนุญาตใหม่ ผู้ขอต้องมีคุณสมบัติและความเหมาะสมตามเกณฑ์ที่กำหนด หากผู้ขอเป็นนิติบุคคลหรือบริษัท คณะบุคคลดังกล่าวต้องมีคุณสมบัติและความเหมาะสมตามเกณฑ์เช่นกัน / กรณีผู้ขอเป็นผู้ดำเนินการกิจการสถานบริการด้วยตัวเอง แต่ไม่มีความรู้ประสบการณ์ และทักษะพอในการปฏิบัติงาน เจ้าหน้าที่รับผิดชอบอาจกำหนดให้ผู้ขออนุญาตเข้ารับการอบรมเฉพาะกิจตามเวลาที่กำหนดหลังจากได้รับอนุญาตประกอบกิจการสถานบริการแล้วก็ได้

## บทลงโทษ

Liquor Licensing Act 1997 กำหนดบทลงโทษไว้ว่า

- กรณีจำหน่ายสุราโดยไม่ได้รับอนุญาต มีความผิดปรับไม่เกิน 20,000 ดอลลาร์<sup>47</sup>
- กรณีจำหน่ายสุราแก่บุคคลในสถานบริการหรือในบริเวณใกล้เคียงสถานบริการโดยไม่ได้รับอนุญาตให้จำหน่าย มีความผิดปรับไม่เกิน 20,000 ดอลลาร์<sup>48</sup>

## 4) กรณีประเทศญี่ปุ่น

ในประเทศญี่ปุ่นการออกใบอนุญาตเกี่ยวกับการดำเนินธุรกิจสุรารอบคลุมตั้งแต่การนำเข้าไปจนถึงการวางจำหน่ายหรือให้บริการแก่นักดื่ม การจำหน่ายสุราในญี่ปุ่นอยู่ภายใต้บทบัญญัติของกฎหมายที่ชื่อว่า Liquor Tax Law โดยทั่วไปผู้ที่สามารถจัดจำหน่ายสุราในญี่ปุ่นได้ต้องได้รับใบอนุญาตดำเนินธุรกิจสุรา (Liquor Business License)

ในญี่ปุ่นผู้ที่ทำหน้าที่เป็นผู้ขายส่งจะมีบทบาทสำคัญมากในการจัดจำหน่ายสินค้าแทบทุกประเภทในญี่ปุ่นรวมทั้งสุรา ยกตัวอย่างกรณีของไวน์ซึ่งนำเข้ามาจากต่างประเทศ ต้องเข้ามาผ่านผู้ขายส่งปฐมภูมิ (primary wholesalers) จากนั้นจึงส่งผ่านมายังผู้ขายส่งทุติยภูมิ (secondary wholesalers) จากนั้นจะส่งไปยังบรรดาผู้ขายปลีก และกระจายไปยังผู้บริโภคนักดื่ม หรือไปยังภัตตาคารและสถานบริการลักษณะต่างๆ ลักษณะการกระจายสินค้าเช่นนี้ใช้กับสินค้าทั้งที่ผลิตในประเทศและสินค้านำเข้าจากต่างประเทศ ซึ่งประเด็นสำคัญก็คือบรรดาผู้มีส่วนได้เสียใน

<sup>47</sup> มาตรา 46 (1) Liquor Licensing Act 1997:

<http://www.legislation.sa.gov.au/LZ/C/A/LIQUOR%20LICENSING%20ACT%201997/CURRENT/1997.65.UN.PDF>

<sup>48</sup> มาตรา 46 (2) Liquor Licensing Act 1997:

<http://www.legislation.sa.gov.au/LZ/C/A/LIQUOR%20LICENSING%20ACT%201997/CURRENT/1997.65.UN.PDF>

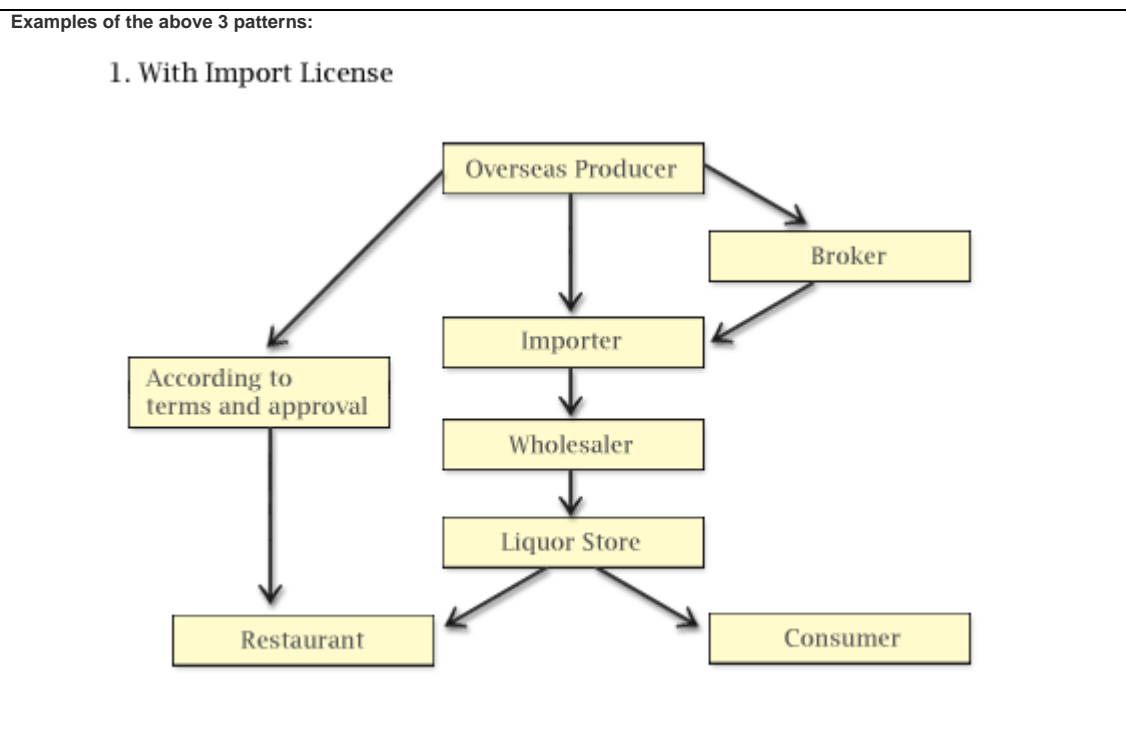
ช่องทางธุรกิจสุราดังกล่าวมานี้ ต้องอาศัยปัจจัยสำคัญในการดำเนินธุรกิจนั่นก็คือ ใบอนุญาต (license) ด้วยเหตุนี้จึงพบว่าใบอนุญาตที่เกี่ยวข้องกับธุรกิจสุราจึงมีหลายลักษณะ ได้แก่<sup>49</sup>

- ใบอนุญาตนำเข้า (import license) ที่ผู้รับอนุญาตสามารถนำเข้าสุราจากต่างประเทศได้ ซึ่งใครก็ตามที่มีใบอนุญาตขายสุรามาก่อนแล้ว ก็สามารถขอใบอนุญาตเป็นผู้นำเข้าได้ค่อนข้างง่าย

- ใบอนุญาตขายส่ง (wholesale license) ที่ผู้รับอนุญาตสามารถจำหน่ายสุราให้กับผู้ขายส่ง หรือร้านขายเหล้าที่เป็น off premise ได้

- ใบอนุญาตขายปลีก (retail sale license) ที่ผู้รับอนุญาตสามารถขายสุราให้กับผู้บริโภคได้

- ใบอนุญาตขายสุราตลาดทางไกล (telemarketing liquor sales license) ที่ผู้รับอนุญาตสามารถขายสุราแก่ผู้บริโภคผ่านทางโทรศัพท์ โทรสาร และจดหมายอิเล็กทรอนิกส์ได้

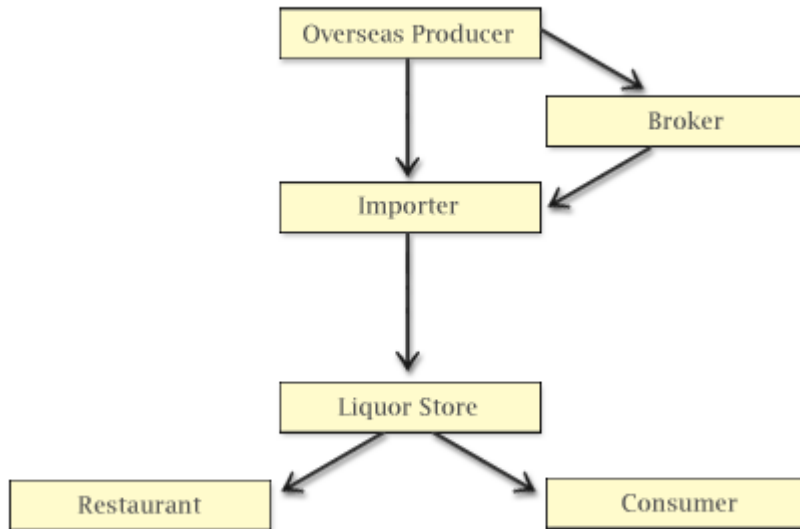


ภาพที่ 3-4 แสดงช่องทางการจำหน่าย/บริการสุราแก่ผู้บริโภค กรณีผู้ถือใบอนุญาตผู้นำเข้าสุรา (import license)

ที่มา : [http://www2.jma.or.jp/foodex/en/trend\\_2.html](http://www2.jma.or.jp/foodex/en/trend_2.html)

<sup>49</sup> Retrieved July 12, 2008 from [http://www2.jma.or.jp/foodex/en/trend\\_2.html](http://www2.jma.or.jp/foodex/en/trend_2.html)

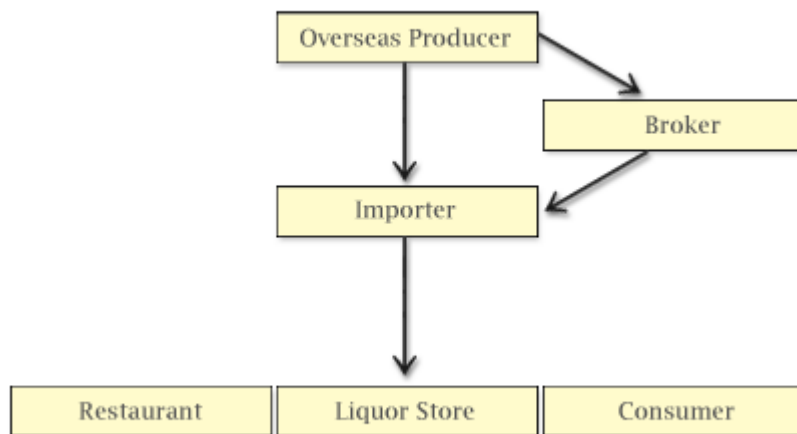
## 2. With Import License and Wholesale License



ภาพที่ 3-5 แสดงช่องทางการจำหน่าย/บริการสุราแก่ผู้บริโภค กรณีผู้ถือใบอนุญาตผู้นำเข้าสุรา และใบอนุญาตเป็นผู้ขายส่ง (wholesale license)

ที่มา : [http://www2.jma.or.jp/foodex/en/trend\\_2.html](http://www2.jma.or.jp/foodex/en/trend_2.html)

## 3. With Import License, Wholesale License and Retail Sales License



ภาพที่ 3-6 แสดงช่องทางการจำหน่าย/บริการสุราแก่ผู้บริโภค กรณีผู้ถือใบอนุญาตผู้นำเข้าสุรา ใบอนุญาตเป็นผู้ขายส่งสุรา และใบอนุญาตเป็นผู้ขายปลีกสุรา (retail sales license)

ที่มา : [http://www2.jma.or.jp/foodex/en/trend\\_2.html](http://www2.jma.or.jp/foodex/en/trend_2.html)

ในญี่ปุ่นสามารถหาซื้อสุราได้จากสถานที่ต่อไปนี้คือ ซุปเปอร์มาร์เก็ต ดีพาร์ทเมนท์สโตร์ ร้านสะดวกซื้อ ร้านขายเหล้า (ซึ่งในญี่ปุ่นเรียกว่า sakaya) และตามเครื่องขายสุราอัตโนมัติ ซึ่งสถานที่เหล่านี้จัดเป็นร้านจำหน่ายสุราแบบ off premise<sup>50</sup>

สถานที่สำคัญที่ให้บริการสุราแก่นักดื่มทั้งหลายในลักษณะ on premise ก็คือภัตตาคารและอิซากาย่า (restaurants and izakaya) ภัตตาคารในญี่ปุ่นนั้นมีหลากหลาย เช่น ภัตตาคารที่ขายเฉพาะซูชิ ภัตตาคารที่ขายเฉพาะราเมนหรือบะหมี่ ภัตตาคารสุกี้ยากิ และภัตตาคารสำหรับครอบครัว เป็นต้น ซึ่งภัตตาคารเหล่านี้นอกจากขายอาหารแล้วยังขายเครื่องดื่มและสุราควบคู่ไปด้วย ที่สำคัญสถานที่สำหรับนักดื่มก็คือ อิซากาย่า ซึ่งขายเครื่องดื่มสุราเป็นหลักแต่มีอาหารรับประทานควบคู่กันไปจำหน่ายร่วมด้วย<sup>51</sup> โดยสุราที่ถือว่าขึ้นชื่อมากสำหรับชาวญี่ปุ่นรวมทั้งชาวต่างประเทศที่เดินทางไปท่องเที่ยวก็คือ สาเก (Sake)

## 5) กรณีประเทศสิงคโปร์

### กลไกการออกใบอนุญาต

ด้านหน่วยงานรับผิดชอบ : หน่วยงานที่ทำหน้าที่รับผิดชอบเกี่ยวกับการออกใบอนุญาตจำหน่ายสุราทั้งปลีกและส่งของสิงคโปร์คือ Liquors Licensing Unit

ด้านกฎหมาย : กฎหมายที่เกี่ยวข้องกับการออกใบอนุญาตจำหน่ายสุราในสิงคโปร์คือ The Customer Act ซึ่งประกาศใช้มาตั้งแต่ปี 1955

### ประเภทใบอนุญาตและค่าธรรมเนียม

สิงคโปร์มีการออกใบอนุญาตสุราในหลายรูปแบบ ทั้งนี้ขึ้นอยู่กับลักษณะกิจกรรมทางธุรกิจ (เช่น เป็นธุรกิจขายส่งสุรา หรือขายปลีก ฯลฯ) แต่ไม่ว่าจะดำเนินธุรกิจสุราในลักษณะใด ก็จะต้องขออนุญาตต่อทางการก่อนเสมอ เช่น หากต้องการทำธุรกิจทั้งขายส่งและขายปลีกสุรา ก็ต้องขออนุญาตขายสุราทั้งปลีกและส่งทั้งสองประเภท<sup>52</sup> พร้อมกัน

<sup>50</sup> Retrieved July 13, 2008 from <http://www.japan-guide.com/e/e2037.html>

<sup>51</sup> Retrieved July 13, 2008 from <http://www.japan-guide.com/e/e2036.html>

<sup>52</sup> Retrieved July 13, 2008 from

[http://www.business.gov.sg/EN/Industries/FoodNBeverage/LicencesNPermits/SellingRetailingLiquorNTobaccoProducts/fnb\\_lp\\_liquor.htm](http://www.business.gov.sg/EN/Industries/FoodNBeverage/LicencesNPermits/SellingRetailingLiquorNTobaccoProducts/fnb_lp_liquor.htm)

ใบอนุญาตจำหน่าย/บริการสุราในสิงคโปร์แบ่งออกเป็น 2 ลักษณะคือ ใบอนุญาตแบบปกติ ที่เรียกว่า Liquor Licence กับใบอนุญาตชั่วคราว ที่เรียกว่า Liquor Licence (Temporary) ซึ่งทั้งสองแบบออกให้กับสถานบริการ/ร้านค้าทั้งแบบ on premise กับประเภท off premise

1) ใบอนุญาตแบบปกติ หรือ Liquor Licence ออกให้สำหรับผู้ประสงค์ที่จะดำเนินธุรกิจขายสุราติดต่อกันเกินกว่า 30 วัน ไม่ว่าจะขายปลีกสุราแบบให้บริการดื่มที่ร้านที่เรียกว่า on premise เช่น ผับ คลับ ดิสโก้เทค รวมทั้งร้านสุราเร็ว ฯลฯ หรือขายปลีก/ขายส่งสุราเพื่อไปดื่มที่บ้าน หรือสถานที่อื่นที่ไม่ใช่ที่ร้านที่เรียกว่า off premise เช่น ร้านขายไวน์ ร้านนำเข้าสุรา และร้านอาหาร ฯลฯ

โดยค่าธรรมเนียมจะอยู่ในอัตราระหว่าง 200 – 1600 ดอลลาร์สิงคโปร์ และใบอนุญาตมีอายุ 2 ปี หหมดแล้วต้องต่อใหม่หากประสงค์จะขายหรือดำเนินธุรกิจสุราต่อ

Licensing Agency	Liquors Licensing Unit	
Cost Of Licence	S\$200 – S\$1,600 (2-year licence)	
Minimum Licence Processing Time	14 working days	

ภาพที่ 3-7 แสดงอัตราค่าธรรมเนียมสำหรับใบอนุญาตแบบปกติหรือ Liquor Licence ของสิงคโปร์<sup>53</sup>

2) ใบอนุญาตแบบชั่วคราว หรือ Liquor Licence (Temporary) เหมือนกับใบอนุญาตแบบปกติ เพียงแต่สำหรับผู้ต้องการขายสุราในช่วงเวลาสั้นกว่าแบบแรก คือไม่เกิน 30 วันเท่านั้น

โดยอัตราค่าธรรมเนียมจะอยู่ระหว่าง 20-200 ดอลลาร์สิงคโปร์ มีอายุ 1-30 วันต่อเนื่องกันแล้วแต่กรณี เช่น

ค่าธรรมเนียม 1 วัน เท่ากับ 20 ดอลลาร์สิงคโปร์

ค่าธรรมเนียม 2-7 วัน เท่ากับ 40 ดอลลาร์สิงคโปร์

ค่าธรรมเนียม 16-21 วัน เท่ากับ 120 ดอลลาร์สิงคโปร์

ค่าธรรมเนียม 30 วัน เท่ากับ 200 ดอลลาร์สิงคโปร์ เป็นต้น (ดูรายละเอียดในภาพที่ 6 ประกอบ)

<sup>53</sup> Retrieved July 13, 2008 from

[http://www.business.gov.sg/EN/Industries/FoodNBeverage/LicencesNPermits/SellingRetailingLiquorNTobaccoProducts/fnb\\_lp\\_liquor.htm](http://www.business.gov.sg/EN/Industries/FoodNBeverage/LicencesNPermits/SellingRetailingLiquorNTobaccoProducts/fnb_lp_liquor.htm)

ตารางที่ 3.8 อัตราค่าธรรมเนียมสำหรับใบอนุญาตแบบชั่วคราวหรือ Liquor Licence (Temporary) ของสิงคโปร์<sup>54</sup>

Licensing Agency	Liquors Licensing Unit
Cost Of Licence	S\$20 – S\$200 (1-30 consecutive days)
Minimum Licence Processing Time	14 working days

ตารางที่ 3.9 อัตราค่าธรรมเนียมใบอนุญาตแบบชั่วคราวตามจำนวนวันที่ขอย้าย<sup>55</sup>

Duration of Licence (day)	Licence Fees
1	S\$20
2-7	S\$40
8	S\$60
9-14	S\$80
15	S\$100
16-21	S\$120
22	S\$140
23-28	S\$160
29	S\$180
30	S\$200

ใบอนุญาตสำหรับสถานบริการ/ร้านจำหน่ายประเภท on premise กับประเภท off premise ซึ่งมีทั้งใบอนุญาตปกติ (Liquor Licence) กับใบอนุญาตชั่วคราว (Liquor Licence Temporary) เป็นดังนี้<sup>56</sup>

1) ใบอนุญาตประเภท on premise แบ่งออกเป็น 3 ประเภทย่อยตามลักษณะกิจกรรมการดำเนินธุรกิจสุราได้แก่

1.1) Public House Licence ใบอนุญาตประเภทนี้ออกให้กับสถานบริการที่ขายและให้บริการสุราทุกประเภท ซึ่งยังแบ่งออกเป็น 2 ชั้น ใบอนุญาตชั้น 1 (1<sup>st</sup> Class) กำหนดให้ขายและ

<sup>54</sup> Retrieved July 13, 2008 from

[http://www.business.gov.sg/EN/Industries/FoodNBeverage/LicencesNPermits/SellingRetailingLiquorNTobaccoProducts/fnb\\_lp\\_liquorTemp.htm](http://www.business.gov.sg/EN/Industries/FoodNBeverage/LicencesNPermits/SellingRetailingLiquorNTobaccoProducts/fnb_lp_liquorTemp.htm)

<sup>55</sup> Retrieved July 13, 2008 from

[http://www.business.gov.sg/EN/Industries/FoodNBeverage/LicencesNPermits/SellingRetailingLiquorNTobaccoProducts/fnb\\_lp\\_liquorTemp.htm](http://www.business.gov.sg/EN/Industries/FoodNBeverage/LicencesNPermits/SellingRetailingLiquorNTobaccoProducts/fnb_lp_liquorTemp.htm)

<sup>56</sup> Retrieved July 13, 2008 from

[http://www.business.gov.sg/EN/Industries/FoodNBeverage/LicencesNPermits/SellingRetailingLiquorNTobaccoProducts/fnb\\_lp\\_liquor.htm](http://www.business.gov.sg/EN/Industries/FoodNBeverage/LicencesNPermits/SellingRetailingLiquorNTobaccoProducts/fnb_lp_liquor.htm)

บริการในระหว่างเวลา 06.00 – 12.00 น. และใบอนุญาตชั้น 2 (2<sup>nd</sup> Class) กำหนดให้ขายและบริการ  
ระหว่างเวลา 06.00 – 10.00 น.เท่านั้น

ค่าธรรมเนียมของใบอนุญาตชั้น 1 เท่ากับ 1,600 ดอลลาร์สิงคโปร์ต่อ 2 ปี

ค่าธรรมเนียมของใบอนุญาตชั้น 2 เท่ากับ 1,200 ดอลลาร์สิงคโปร์ต่อ 2 ปี

1.2) Beer House Licence เป็นใบอนุญาตสำหรับสถานบริการที่ขายและให้บริการ  
เฉพาะเบียร์และ/หรือเบียร์ดีกรีแรง (ที่เรียกว่า stout) ซึ่งกำหนดให้เปิดขายและให้บริการระหว่าง  
เวลา 6.00 – 12.00 น. เท่านั้น

ค่าธรรมเนียมของใบอนุญาตแบบนี้เท่ากับ 840 ดอลลาร์สิงคโปร์ต่อ 2 ปี

1.3) Outdoor Beer Stall Licence เป็นใบอนุญาตสำหรับร้านเร่ขายและบริการเบียร์  
หรือเบียร์ดีกรีแรงเท่านั้น โดยกำหนดให้ขายได้ระหว่างเวลา 6.00 – 3.00 น. โดยเวลาที่อนุญาตให้  
ขายจริงสำหรับแต่ละรายขึ้นอยู่กับสถานที่ที่ผู้ขออนุญาตจะออกร้านเร่ขาย

ค่าธรรมเนียมของใบอนุญาตแบบนี้เท่ากับ 520 ดอลลาร์สิงคโปร์ต่อ 2 ปี

2) ใบอนุญาตประเภท off premise แบ่งออกเป็น 4 ประเภทย่อยตามลักษณะกิจกรรมการ  
ดำเนินธุรกิจสุราเช่นกัน ได้แก่

2.1) Retail Liquor Shop Licence เป็นใบอนุญาตสำหรับร้านขายปลีกเหล้าทุกชนิด  
กำหนดเวลาขายไว้ระหว่าง 6.00 -12.00 น.

ค่าธรรมเนียมของใบอนุญาตแบบนี้เท่ากับ 200 ดอลลาร์สิงคโปร์ต่อ 2 ปี

2.2) Wholesale Liquor Shop Licence เป็นใบอนุญาตสำหรับร้านขายส่งเหล้าทุก  
ชนิด กำหนดเวลาขายไว้ระหว่าง 6.00 -12.00 น.

ค่าธรรมเนียมของใบอนุญาตแบบนี้เท่ากับ 200 ดอลลาร์สิงคโปร์ต่อ 2 ปี

2.3) Retail Beer Shop Licence เป็นใบอนุญาตสำหรับร้านขายปลีกเฉพาะเบียร์  
และ/หรือเบียร์ดีกรีแรงทุกชนิด กำหนดเวลาขายไว้ระหว่าง 6.00 -12.00 น.

ค่าธรรมเนียมของใบอนุญาตแบบนี้เท่ากับ 200 ดอลลาร์สิงคโปร์ต่อ 2 ปี

2.4) Wholesale Beer Shop Licence เป็นใบอนุญาตสำหรับร้านขายปลีกเฉพาะ  
เบียร์และ/หรือเบียร์ดีกรีแรงทุกชนิด กำหนดเวลาขายไว้ระหว่าง 6.00 - 12.00 น. เช่นกัน

ค่าธรรมเนียมของใบอนุญาตแบบนี้เท่ากับ 200 ดอลลาร์สิงคโปร์ต่อ 2 ปี

ตารางที่ 3.10 แสดงประเภทของใบอนุญาตปกติจำหน่ายสุราแบบ on premise และ off premise ใน สิงคโปร์<sup>57</sup>

Types Of Liquor Licences		
Licences for liquor sold and consumed <b>on</b> your premises		
Name Of Licence	Business Activity	Permitted Hours
Public House Licence	Selling and serving all types of liquor	1st Class (6am-12am)
		2nd Class (6am-10pm)
Beer House Licence	Selling and serving beer and/or stout only	6am-12am
Outdoor Beer Stall Licence	Hawker stall selling and serving beer and/or stout only	6am-3am (Permitted hours to be decided based on the location)
Licences for liquor sold and consumed <b>off</b> your premises		
Retail Liquor Shop Licence	Retail of all types of liquor	6am-12am
Wholesale Liquor Shop Licence	Wholesale of all types of liquor	6am-12am
Retail Beer Shop Licence	Retail of beer and/or stout only	6am-12am
Wholesale Beer Shop Licence	Wholesale of beer and/or stout only	6am-12am

ตารางที่ 3.11 อัตราค่าธรรมเนียมใบอนุญาตแบบปกติขาย/บริการสุราประเภทต่างๆ ของสิงคโปร์<sup>58</sup>

Types Of Liquor Licences		
Licences for liquor sold and consumed <b>on</b> your premises		
Name Of Licence	Permitted Hours	Licence Fees (2-Year Licence)
Public House Licence	1st Class (6am-12am)	S\$1,600
	2nd Class (6am-10pm)	S\$1,200
Beer House Licence	6am-12am	S\$840
Outdoor Beer Stall Licence	6am-3am (Permitted hours to be decided based on the location)	S\$520
Licences for liquor sold and consumed <b>off</b> your premises		
Retail Liquor Shop Licence	6am-12am	S\$200
Wholesale Liquor Shop Licence	6am-12am	S\$200
Retail Beer Shop Licence	6am-12am	S\$200

<sup>57</sup> Retrieved July 13, 2008 from

[http://www.business.gov.sg/EN/Industries/FoodNBeverage/LicencesNPermits/SellingRetailingLiquorNTobaccoProducts/fnb\\_lp\\_liquor.htm](http://www.business.gov.sg/EN/Industries/FoodNBeverage/LicencesNPermits/SellingRetailingLiquorNTobaccoProducts/fnb_lp_liquor.htm)

<sup>58</sup> Retrieved July 20, 2008 from

[http://www.business.gov.sg/EN/Industries/FoodNBeverage/LicencesNPermits/SellingRetailingLiquorNTobaccoProducts/fnb\\_lp\\_liquor.htm](http://www.business.gov.sg/EN/Industries/FoodNBeverage/LicencesNPermits/SellingRetailingLiquorNTobaccoProducts/fnb_lp_liquor.htm)



Wholesale Beer Shop Licence	6am-12am	S\$200	
-----------------------------	----------	--------	--

บุคคลหรือสถานบริการที่ได้รับใบอนุญาตประเภทใดต้องขายหรือบริการสุราตามเงื่อนไขและเวลาที่กำหนดไว้ในใบอนุญาตเท่านั้น

อย่างไรก็ตามกรณีต้องการขอย้ายเวลาการขาย/บริการออกไปอีกสามารถทำได้ โดยจะต้องยื่นคำขอต่อสำนักงานใบอนุญาตสุรา (Liquors Licensing Unit) โดยการพิจารณาใช้เวลาอย่างต่ำประมาณ 14 วันทำการ ผู้ได้รับใบอนุญาตต้องเสียค่าธรรมเนียมเพิ่มในอัตรา 4-20 ดอลลาร์สิงคโปร์ต่อชั่วโมงที่ได้รับการขยายออกไป แล้วแต่กรณี

สิงคโปร์มีการกำหนดบทลงโทษสำหรับการละเมิดขาย/บริการสุราเกินเวลาที่กำหนดโดยไม่ได้รับอนุญาต จะต้องถูกปรับเป็นเงิน 5,000 ดอลลาร์สิงคโปร์

### ขั้นตอนการออกใบอนุญาต

#### ผู้มีสิทธิขอใบอนุญาตขาย/บริการสุราในสิงคโปร์

สิงคโปร์มีข้อกำหนดไว้ชัดเจนว่าผู้มีสิทธิขอใบอนุญาตขาย/บริการสุราต้องเข้าลักษณะดังต่อไปนี้คือ

1) กรณีเจ้าของธุรกิจ ห้างหุ้นส่วน หรือบริษัทที่จดทะเบียนไว้กับ The Accounting & Corporate Regulatory Authority (ACRA) สามารถขอใบอนุญาตได้ทุกประเภทยกเว้นใบอนุญาตเร่ขายเบียร์นอกสถานที่ (outdoor beer stall licence)

2) กรณีสมาคมที่จดทะเบียนไว้กับ The Registrar of Societies สามารถขอใบอนุญาตได้ทุกประเภทยกเว้นใบอนุญาตเร่ขายเบียร์นอกสถานที่

3) ผู้ถือใบอนุญาตร้านเร่ขายเบียร์นอกสถานที่ (Hawker Stall Licence) ที่รับรองแล้วโดยสำนักสิ่งแวดล้อมแห่งชาติ (National Environment Agency: NEA) เท่านั้นที่สามารถขอใบอนุญาตเร่ขายเบียร์นอกสถานที่ได้

ทั้งนี้ บัณฑิตบุคคลหรือนักศึกษามหาวิทยาลัยไม่สามารถขอใบอนุญาตขาย/บริการสุราได้ นอกจากจะไปจดทะเบียนเป็นเจ้าของธุรกิจ (sole proprietors) กับ ACRA ให้เรียบร้อยก่อนจึงจะมาขอใบอนุญาตขาย/บริการสุราในภายหลังได้

ผู้สมัครสามารถยื่นใบสมัครพร้อมเอกสารแนบได้ที่ Liquor Licensing Unit โดยเอกสารที่ต้องแนบมาพร้อมกันได้แก่<sup>59</sup>

<sup>59</sup> Licensing Matters (online). Available from: [http://www.spf.gov.sg/faqs/licensing\\_liquor.htm](http://www.spf.gov.sg/faqs/licensing_liquor.htm) (15Jan2009).

- กรณีสมาคม ต้องแนบเอกสารจดทะเบียนสมาคม (the Registry of Societies (ROS) certificate)

- กรณีขายเร่ (hawkers) ซึ่งต้องการขออนุญาตประเภท Outdoor Beer Stall ต้องแนบหลักฐานจดทะเบียนเป็นพ่อค้าเร่ เป็นต้น

การพิจารณาใบสมัครใช้เวลาตามที่ประชาสัมพันธ์ไว้คือ ภายใน 14 วัน

### 3.2 การวิเคราะห์ข้อมูลการควบคุมการจำหน่ายสุราด้วยกลไกการออกใบอนุญาตของต่างประเทศ

จากการศึกษามาตรการควบคุมการจำหน่ายสุราด้วยกลไกการออกใบอนุญาตของต่างประเทศทำให้ได้เรียนรู้ถึงแนวทางและวิธีปฏิบัติที่น่าสนใจหลายประการ ผลจากการวิเคราะห์ข้อมูลดังกล่าวมีประเด็นสำคัญดังต่อไปนี้

**3.2.1 ค่าธรรมเนียม** ประเด็นที่พบเกี่ยวกับค่าธรรมเนียมก็คือวิธีที่ใช้ในการคิดค่าธรรมเนียม และอัตราค่าธรรมเนียม กล่าวคือ

วิธีการคิดค่าธรรมเนียมใบอนุญาตจำหน่ายสุราของต่างประเทศมีหลักสมมติฐานที่ใช้ในการคำนวณแตกต่างกันไปกล่าวคือ

- การคิดตามราคาประเมินที่ดิน ทรัพย์สินและสิ่งปลูกสร้างของสถานบริการ กรณีของประเทศสหราชอาณาจักรใช้หลักการคิดแบบนี้และกำหนดให้เป็นอัตราค่าธรรมเนียมหลักเริ่มต้น (main fee) ของการออกใบอนุญาตจำหน่ายสุรา หลักการสำคัญที่พบคือ สถานบริการสุราใดมีราคาประเมินที่ดินทรัพย์สินสูงก็เสียค่าธรรมเนียมใบอนุญาตในอัตราสูงตามไปด้วย ทั้งนี้มีการจำแนกออกเป็นกลุ่มตามราคาประเมินอย่างชัดเจน ที่น่าสนใจอีกประการหนึ่งคือ กฎหมายให้ความสำคัญกับสถานบริการแบบ on-premise เป็นหลักด้วย เพราะสถานบริการแบบนี้มักเป็นสถานบริการสุราที่ก่อปัญหาความรุนแรง การทะเลาะวิวาท การส่งเสียงดังอยู่เสมอ ดังนั้นจึงเสียค่าธรรมเนียมที่สูงกว่าสถานบริการแบบอื่นเป็นสองเท่าหรือสามเท่าแล้วแต่กรณีดังนี้

กลุ่ม A หมายถึงสถานบริการที่มีมูลค่าประเมินเท่ากับ 0 – 4,300 ปอนด์ เสียค่าธรรมเนียมใบอนุญาต 100 ปอนด์ บวกค่าธรรมเนียมรายปีฯ ละ 70 ปอนด์

กลุ่ม B หมายถึงสถานบริการที่มีมูลค่าประเมินเท่ากับ 4,301 – 33,000 ปอนด์ เสียค่าธรรมเนียมใบอนุญาต 190 ปอนด์ บวกค่าธรรมเนียมรายปีฯ ละ 180 ปอนด์

กลุ่ม C หมายถึงสถานบริการที่มีมูลค่าประเมินเท่ากับ 33,001 – 87,000 ปอนด์ เสียค่าธรรมเนียมใบอนุญาต 315 ปอนด์ บวกค่าธรรมเนียมรายปีฯ ละ 295 ปอนด์

กลุ่ม D หมายถึงสถานบริการที่มีมูลค่าประเมินเท่ากับ 87,001 – 125,000 ปอนด์ เสียค่าธรรมเนียมใบอนุญาต 450 ปอนด์ บวกค่าธรรมเนียมรายปีฯ ละ 320 ปอนด์

กลุ่ม E หมายถึงสถานบริการที่มีมูลค่าประเมินตั้งแต่ 125,001 ปอนด์ขึ้นไป เสียค่าธรรมเนียมใบอนุญาต 635 ปอนด์ บวกค่าธรรมเนียมรายปีๆ ละ 350 ปอนด์

หมายเหตุกรณีที่สถานบริการนั้นมุ่งให้บริการสุราเพื่อดื่มในสถานที่และมูลค่าการประเมินทรัพย์สินจัดอยู่ในกลุ่ม D หรือ E ผู้ยื่นขอรับอนุญาตต้องชำระค่าธรรมเนียมเป็นสองและสามเท่าตามลำดับ คือในกลุ่ม D เท่ากับ  $450 \times 2$  เท่ากับ 900 ปอนด์ บวกอีก  $320 \times 2$  เท่ากับ 640 ปอนด์ และในกลุ่ม E เท่ากับ  $635 \times 3$  เท่ากับ 1,905 ปอนด์ บวกอีก  $350 \times 2$  เท่ากับ 700 ปอนด์

- การคิดตามจำนวนประชากร กรณีของสหรัฐอเมริกาในรัฐนิวยอร์กซึ่งคิดอัตราค่าธรรมเนียมใบอนุญาตจำหน่ายสุราตามจำนวนประชากรในแต่ละท้องถิ่นที่สถานบริการนั้นๆ ตั้งอยู่ หลักการสำคัญมีอยู่ว่ายิ่งประชากรมีจำนวนมาก อัตราค่าธรรมเนียมก็ยิ่งสูง ยกตัวอย่างค่าธรรมเนียมใบอนุญาตแบบ on - premises liquor ในเขต Bronx, Kings, Queens จะเท่ากับ 4,352 ดอลลาร์/2 ปี ส่วนในเขต Buffalo, Rochester ซึ่งมีจำนวนประชากรน้อยกว่าจะเท่ากับ 3,072 ดอลลาร์/2 ปี ขณะที่ในเขต Albany, Mount Vernon ซึ่งมีจำนวนประชากรน้อยกว่าสองเขตข้างต้น จะเท่ากับ 2,432 ดอลลาร์/2 ปี

- การคิดตามจำนวนแขกที่เข้ามาใช้บริการหรือเข้าร่วมกิจกรรม กรณีของสหราชอาณาจักร ซึ่งนอกจากจะเก็บค่าธรรมเนียมหลัก (main fee) แล้ว ยังเก็บค่าธรรมเนียมเสริม (additional fee) ร่วมด้วย โดยคิดตามจำนวนแขกที่เข้ามาร่วมกิจกรรมหรือใช้บริการในสถานบริการนั้นๆ โดยมีสมมติฐานว่า หากสถานบริการหรือการจัดกิจกรรมมีแขกเข้าร่วมมากกว่า 4,900 คนในหนึ่งครั้ง จะต้องเสียค่าธรรมเนียมเพิ่มตามอัตราที่กำหนด และที่สำคัญยังมีแขกเข้าร่วมกิจกรรมหรือมาใช้บริการมาก ก็จะทำให้เสียค่าธรรมเนียมเสริมมากตามไปด้วย เช่น

มีจำนวนแขกเข้าร่วม 5,000 – 9,999 คน จะเสียค่าธรรมเนียมใบอนุญาตเพิ่มอีก 1,000 ปอนด์ บวกค่าธรรมเนียมรายปีเพิ่มอีก 500 ปอนด์ หรือ

หากมีจำนวนแขกเข้าร่วม 30,000 – 39,999 คน เสียค่าธรรมเนียมใบอนุญาตเพิ่มอีก 16,000 ปอนด์ บวกค่าธรรมเนียมรายปีเพิ่มอีก 8,000 ปอนด์ หรือ

หากมีจำนวนแขกเข้าร่วม 80,000 – 89,999 คน เสียค่าธรรมเนียมใบอนุญาตเพิ่มอีก 56,000 ปอนด์ บวกค่าธรรมเนียมรายปีเพิ่มอีก 28,000 ปอนด์ หรือ

หากมีจำนวนแขกเข้าร่วม 90,000 คน – มากกว่า เสียค่าธรรมเนียมใบอนุญาตเพิ่มอีก 64,000 ปอนด์ บวกค่าธรรมเนียมรายปีเพิ่มอีก 32,000 ปอนด์ เป็นต้น

**3.2.2 ระบบ Notification และ Hearing** ประเด็นสำคัญอีกประการหนึ่งที่พบจากการวิเคราะห์ข้อมูลก็คือ ระบบการออกใบอนุญาตของต่างประเทศมักกำหนดให้ผู้ยื่นขอใบอนุญาตจำหน่ายสุราต้องแจ้ง (public notification) ให้หน่วยงานที่เกี่ยวข้องในเขตพื้นที่ทั้งภาครัฐและเอกชน องค์กรชุมชน และผู้มีส่วนได้เสียทุกฝ่ายได้ทราบถึงการยื่นขอใบอนุญาตจำหน่ายสุรา ทั้งนี้เพื่อให้

บรรดาหน่วยงาน องค์การ ชุมชน และผู้มีส่วนได้เสียเหล่านั้นได้เสนอความเห็นประกอบการพิจารณาของหน่วยงานออกใบอนุญาตในการตัดสินใจว่าจะออกใบอนุญาตจำหน่ายสุราให้หรือไม่ออกให้

ในสหราชอาณาจักร กฎหมาย Licensing Act 2003 กำหนดให้ผู้ยื่นขอใบอนุญาตต้องปิดประกาศการแจ้งการดำเนินการขออนุญาตไว้ภายในบริเวณสถานบริการที่จะขอใบอนุญาตภายในรัศมี 50 เมตร เป็นเวลา 28 วัน นับตั้งแต่วันที่วันยื่นขอใบอนุญาตเป็นต้นไป และภายใน 10 วันทำการแรกหลังจากยื่นขอใบอนุญาต ผู้ขอใบอนุญาตต้องประกาศแจ้งความในสื่อท้องถิ่น เพื่อให้ กลุ่มที่มีผลประโยชน์เกี่ยวข้อง (เช่น ผู้ที่อาศัยอยู่ใกล้เคียงเกี่ยวกับสถานบริการ องค์การตัวแทนประชาชนที่อาศัยอยู่ในบริเวณใกล้เคียง ผู้ประกอบการธุรกิจภายในบริเวณใกล้เคียงสถานบริการ และองค์กรตัวแทนผู้ประกอบการธุรกิจภายในบริเวณใกล้เคียง) และหน่วยงานที่รับผิดชอบ (เช่น หัวหน้าสำนักงานตำรวจในเขตท้องที่ สำนักงานดับเพลิงในเขตท้องที่ สาธารณสุขในเขตท้องที่ สำนักงานสิ่งแวดล้อมในเขตท้องที่ สำนักงานผังเมืองในเขตท้องที่ สำนักงานพิทักษ์สิทธิเด็กในเขตท้องที่) ได้ยื่นคัดค้านหรือสนับสนุนการขอใบอนุญาตต่อเจ้าหน้าที่/หน่วยงานที่รับผิดชอบ เรียกว่าเป็นกระบวนการพิจารณาสาธารณะ (public hearing)

ทั้งกลุ่มที่มีผลประโยชน์เกี่ยวข้อง และหน่วยงานที่รับผิดชอบสามารถเสนอความเห็นได้ทั้งในกรณีของการขอใบอนุญาตใหม่ หรือการขอต่อใบอนุญาต หรือการขอเปลี่ยนแปลงใบอนุญาต ทั้งนี้ภายในเวลา 28 วัน กรณีฝ่ายใดฝ่ายหนึ่งหรือทั้งสองฝ่ายยื่นข้อเสนอคัดค้านการออกใบอนุญาต หน่วยงานออกใบอนุญาตก็จะแต่งตั้งคณะกรรมการย่อย และจัดให้มีการประชุมเพื่อพิจารณา ร่วมกันของทุกฝ่าย (รวมทั้งฝ่ายผู้ขอใบอนุญาต) เรียกว่าเป็นกระบวนการพิจารณาสาธารณะ (public hearing) โดยแต่ละฝ่ายสามารถแสดงหลักฐานข้อมูลและเหตุผลของตนได้อย่างกว้างขวาง

ในรัฐนิวยอร์ก สหรัฐอเมริกา กฎหมาย ABC Law กำหนดว่าก่อนการยื่นใบสมัคร ผู้สมัครต้องแจ้งรายละเอียดการสมัครขอใบอนุญาตเป็นลายลักษณ์อักษรต่อคณะกรรมการชุมชนหรือคณะกรรมการท้องถิ่น แจ้งสถานที่ตั้งของสถานบริการที่ยื่นขอใบอนุญาต รวมทั้งแจ้งให้ทราบถึงความมุ่งหมายของตนในการขอใบอนุญาตจำหน่ายสุรา ทั้งนี้ล่วงหน้าก่อนการยื่นใบสมัคร 30 วัน กรณีผู้สมัครรายใดไม่ดำเนินการหรือดำเนินการล่วงหน้าน้อยกว่า 30 วัน จะไม่ได้รับการพิจารณา

ในออสเตรเลีย กฎหมายกำหนดให้มีกระบวนการพิจารณาฟังความเห็น (hearing) ไม่ว่าจะเป็นการขอใบอนุญาตใหม่ การโอน การถอน การขยายเวลาให้บริการ การจัดการแสดงในสถานบริการ เป็นต้น โดยผู้ขอใบอนุญาตต้องทำประกาศเป็นลายลักษณ์อักษรแจ้งไปยังสภาท้องถิ่นที่สถานบริการนั้นตั้งอยู่ รวมทั้งเจ้าของที่ดินหรืออาคารสถานที่ใกล้เคียงสถานบริการ ก่อนวันที่กำหนดให้มีการพิจารณาล่วงหน้าอย่างน้อย 28 วัน นอกจากนี้ยังต้องลงประกาศดังกล่าวในหนังสือพิมพ์ที่พิมพ์วางจำหน่ายเป็นประจำทั่วประเทศ และในหนังสือพิมพ์ที่พิมพ์ออกจำหน่ายในบริเวณที่สถานบริการนั้นตั้งอยู่ อีกทั้งกำหนดให้ผู้ขอใบอนุญาตต้องติดประกาศแจ้งการขอ

ใบอนุญาตตามแบบและขนาดที่กำหนดไว้ที่สถานบริการที่จะขอรับอนุญาต ถ้ายังไม่ได้สร้างสถานบริการก็ต้องติดประกาศไว้ในที่ดินที่จะสร้าง ในตำแหน่งที่คนผ่านไปมาสามารถมองเห็นได้อย่างชัดเจน เป็นเวลา 28 วันก่อนวันที่กำหนดให้มีการพิจารณา

## บทที่ 4

### การควบคุมการจำหน่ายสุราด้วยกลไกการออกใบอนุญาตของประเทศไทย

#### 4.1 การออกใบอนุญาตการจำหน่ายสุราของประเทศไทย

##### 4.1.1 การจัดเก็บภาษีสุรา

สิ่งใดที่กำหนดว่าเป็น “สุรา” แล้วจะต้องอยู่ภายใต้กฎหมายว่าด้วยสุรา คือมีการควบคุมตั้งแต่ การผลิต การนำเข้า การเสียภาษี การใช้สารทำสีน้ำตาลบางชนิด การจำหน่าย การขน การจัดทำบัญชี และอื่นๆ เหตุที่ต้องมีการควบคุมสุราเป็นพิเศษเพราะสุราเป็นสินค้าที่บริโภคแล้วเป็นอันตรายต่อสุขภาพและสังคม รัฐต้องใช้มาตรการทางภาษีโดยผ่านมาตรการควบคุมการจำหน่ายสุราด้วยกลไกการออกใบอนุญาตจำหน่ายสุรา เพื่อใช้ในการควบคุมการบริโภค

การจัดเก็บภาษีสุราในประเทศไทยจะมีการจัดเก็บมาแต่สมัยใด ยังไม่มีหลักฐานปรากฏแน่ชัดแต่ปรากฏหลักฐานตามจดหมายเหตุของ มงซิเออร์ เดอ ลาลูแบร์ (MONSIEUR DE LA LOUBERE) อัครราชทูตของพระเจ้าหลุยส์ที่ 14 ซึ่งเข้ามายังกรุงศรีอยุธยาในสมัยสมเด็จพระนารายณ์มหาราช นั้นได้อธิบายว่า มีการจัดเก็บอากรสุราดังนี้คือ

“อากรสุรา เก็บตามจำนวนเตาที่ตั้งต้มกลั่นสุราขาย ถ้าแลที่เมืองใดไม่มีเตาต้มสุรา (ปล่อยให้ราษฎรต้มกลั่นตามอำเภอใจ) เก็บอากรสุราเรียงตามตัวคน (ชายฉกรรจ์) คนละ 1 บาท”<sup>1</sup>

การจัดเก็บอากรสุราตามวิธีการดังกล่าวยังคงเก็บกันเรื่อยมาตลอดสมัยกรุงศรีอยุธยาและกรุงธนบุรี ต่อมาในสมัยกรุงรัตนโกสินทร์ พระบาทสมเด็จพระพุทธยอดฟ้าจุฬาโลกมหาราช ทรงเห็นว่า แต่เดิมการการทำสุราขายและการบริโภคสุราเป็นไปโดยเสรีไม่มีการควบคุมแต่ประการใด จึงได้ทรงออกกฎหมายเรื่องน้ำสุรา จ.ศ. 1148 (พ.ศ. 2329) ห้ามต้มกลั่นสุราโดยไม่ได้รับอนุญาต และห้ามซื้อหรือบริโภคสุราเถื่อนอีกด้วย และในปีเดียวกันนั้นได้โปรดเกล้าฯ ให้สร้างโรงต้มกลั่นขึ้นที่ริมแม่น้ำเจ้าพระยา บริเวณตำบลบางยี่ขัน ธนบุรี นับเป็นโรงงานสุรารัฐบาลแห่งแรก (โรงงานสุราแห่งนี้คือโรงงานสุราบางยี่ขันในปัจจุบันนี้เอง) โดยจัดให้มีคนจिनรับผูกขาดต้มกลั่นสุราขาย ส่งเงินเข้าหลวงจำนวนหนึ่งตามที่ตกลงกัน

<sup>1</sup> เสน่ห์ โพธิ์ปฐม คำอธิบายพระราชบัญญัติสุรา พ.ศ. 2493 เอกสารพิมพ์โรเนียวแจกในการฝึกอบรมสรรพสามิตอำเภอ พ.ศ.2526

ต่อมาในสมัยรัชการที่ 5 ได้ทรงพระกรุณาโปรดเกล้าให้ตราพระราชบัญญัติภาษีขึ้นใน จ.ศ. 1248 (พ.ศ. 2429) สำหรับจัดเก็บภาษีสุรา

ในระยะแรกของการใช้พระราชบัญญัติภาษีขึ้นใน จ.ศ. 1248 (พ.ศ. 2429) นั้น การจัดเก็บภาษีสุรารายในประเทศยังคงมีนายอากรอยู่อีกแต่เป็นนายอากรที่ผูกขาดการจัดเก็บภาษีโดยเสียเงินให้กับทางการเป็นเงินจำนวนหนึ่ง แล้วไปจัดเก็บภาษีสุราจากผู้ดื่มสุราอีกทอดหนึ่ง ต่อมาทางการเห็นว่าทำให้ นายอากรผูกขาดการจัดเก็บภาษีสุราไม่ค่อยได้ผล ดังนั้นในการประชุมเทศาภิบาล พ.ศ. 2448 จึงมีการปรึกษาถึงเรื่องการจัดเก็บอากรสุราโดยให้รัฐบาลทำเอง ไม่ให้ผูกขาด ซึ่งที่ประชุมได้ตกลงให้ทดลองทำที่มณฑลปราจีนบุรี ต่อมาในปี พ.ศ. 2452 จึงขยายทำทั่วมณฑล และใน พ.ศ. 2452 นี้เอง รัฐบาลได้จัดตั้งกรมสุราขึ้น ทำการจัดเก็บภาษีสุรา จนกระทั่ง พ.ศ. 2457 จึงได้แก้ไขพระราชบัญญัติภาษีขึ้นใน จ.ศ. 1248 (พ.ศ. 2429) ให้ยกเลิกนายอากรเสีย โดยรัฐบาลดำเนินการจัดเก็บภาษีสุราเอง และให้โอนอำนาจของนายอากรมาเป็นของเจ้าพนักงานทั้งหมด

ต่อมาในปี พ.ศ. 2493 ได้ออกพระราชบัญญัติสุรา พ.ศ. 2493 ยกเลิกพระราชบัญญัติภาษีขึ้นใน จ.ศ. 1248 (พ.ศ. 2429)

ปัจจุบันกฎหมายว่าด้วยสุราที่กรมสรรพสามิตใช้ในการบริหารเกี่ยวกับการจัดเก็บภาษีสุรา คือพระราชบัญญัติสุรา พ.ศ. 2493 กฎหมายว่าด้วยสุราแก้ไขครั้งสุดท้ายโดย พระราชบัญญัติสุรา (ฉบับที่ 7) พ.ศ. 2534

กฎหมายว่าด้วยสุรา กำหนดนิยามไว้ว่า สุราหมายความรวมถึงวัตถุทั้งหลายหรือของผสมที่มีแอลกอฮอล์ซึ่งสามารถดื่มกินได้เช่นเดียวกับน้ำสุรา หรือซึ่งดื่มกินไม่ได้ แต่เมื่อได้ผสมกับน้ำหรือของเหลวอย่างอื่นแล้วสามารถดื่มกินได้เช่นเดียวกับน้ำสุรา<sup>2</sup>

จากนิยามจะเห็นได้ว่าคำว่า สุรา กฎหมายมิได้ให้ความหมายไว้โดยตรงผู้ร่างกฎหมายคงเห็นว่าถ้าเป็นสุรา เช่น สุราแม่โจง สุราแสงไทย สุราขาว ฯลฯ ใครพบเห็นก็จะทราบได้ทันทีโดยไม่ต้องให้ความหมายไว้ กฎหมายว่าด้วยสุราใช้คำว่าความหมายรวมถึงนั้นด้วย นอกจากสุราที่รู้จักกันทั่วไปแล้ว ถ้าเป็นสิ่งอื่นที่มีความหมายตามที่กฎหมายว่าด้วยสุรากำหนดแล้วถือว่าเป็นสุราเช่นเดียวกัน

ในเอกสารคำอธิบายพระราชบัญญัติสุรา พ.ศ. 2493 ของนายเสนห์ โพธิ์ปฐม (2526) ได้วิเคราะห์ศัพท์สิ่งซึ่งหมายความรวมถึงว่าเป็นสุราอย่างชัดเจน ดังนี้

---

<sup>2</sup> มาตรา 4 พระราชบัญญัติสุรา 2493

1. วัตถุทั้งหมยหรือของผสมที่มีแอลกอฮอล์ซึ่งสามารถดื่มกินได้เช่นเดียวกับน้ำสุราน้ำสาหมัก น้ำขาว น้ำตาลเมา หรือที่ชาวบ้านเรียกว่า กระแจะ สาโท อุ เป็นต้น คำว่ามีแอลกอฮอล์นั้นเป็นคุณสมบัติที่สำคัญที่จะแสดงว่าเป็นสุราหรือไม่

2. วัตถุทั้งหลายหรือของผสมที่มีแอลกอฮอล์ซึ่งดื่มกินไม่ได้ แต่เมื่อได้ผสมกับน้ำหรือของเหลวอย่างอื่นแล้วสามารถดื่มกินได้เช่นเดียวกับน้ำสุรา เช่น แอลกอฮอล์หรือสุราสามทับซึ่งดื่มกินโดยธรรมดาไม่ได้แต่เมื่อเติมน้ำหรือของเหลวอย่างอื่นก็ดื่มได้เช่นเดียวกับน้ำสุรา เช่น ในการทำสุราแม่โจง หรือสุราผสม จะต้องกลั่นสุราขาวเป็นสุราสามทับหรือเรียกว่า แอลกอฮอล์มีดีกรีตั้งแต่ 80 ดีกรีเสียก่อนแล้วนำไปผสมกับน้ำกลั่นให้ได้ดีกรี 35 ดีกรี และปรุงด้วยหัวน้ำเชื้อหรือหัวยาเป็นสุราปรุงพิเศษหรือผสมเป็นต้น

ความหมายของสุรานี้สำคัญมาก เจ้าหน้าที่จะไปเก็บภาษีสุราหรือจับกุมใครในข้อหาที่เกี่ยวกับสุราต้องพิจารณาก่อนว่าสิ่งนั้นเป็นสุราตามที่กฎหมายสุรากำหนดไว้หรือไม่ ประชาชนทั่วไปก็สามารถใช้เป็นข้อต่อสู้ได้ถ้าเห็นว่ากรกล่าวหาเจ้าหน้าที่ไม่ถูกต้อง

#### 4.1.2 ประเภทของสุรา

สุราแบ่งออกเป็น 2 ประเภท คือ สุราแจะและสุรากลั่น

สุราแจะ<sup>3</sup>

- คือ 1. สุราที่ไม่ได้กลั่น เช่น น้ำตาลเมา น้ำขาว อุ เบียร์ เป็นต้น หรือ  
2. สุราแจะที่ได้ผสมกับสุรากลั่นแล้วแต่ยังมีแรงแอลกอฮอล์ไม่เกินสิบห้าดีกรี

สุรากลั่น<sup>4</sup>

- คือ 1. สุราที่ได้กลั่นแล้ว เช่น สุราขาว สุราสามทับ (แอลกอฮอล์) สุราแม่โจง สุราแสงโสม เป็นต้นหรือ  
2. สุรากลั่นที่ได้ผสมกับสุราแจะแล้วแต่ยังมีแรงแอลกอฮอล์เกินสิบห้าดีกรี

การที่กฎหมายต้องกำหนดให้แยกประเภทสุราแจะและสุรากลั่นให้ชัดเจนเพราะจะมีผลกับจำนวนภาษีที่ผู้ผลิตสุราต้องเสียและการกำหนดโทษกรณีมีการกระทำความผิดบางฐานความผิดที่มีการเข้าใจผิดอยู่เสมอว่า สุรากลั่นต้องมีแรงแอลกอฮอล์เกินสิบห้าดีกรี และสุราแจะต้องมีแรงแอลกอฮอล์ต่ำกว่าสิบห้าดีกรีเสมอ นั้น ถูกต้องเพียงครั้งเดียว ที่ถูกต้องคือสุราแจะและสุรากลั่นแท้ๆ ที่ตัวมันเอง

<sup>3</sup> มาตรา 4 พระราชบัญญัติสุรา 2493

<sup>4</sup> มาตรา 4 พระราชบัญญัติสุรา 2493



ไม่ได้ผสมกับใครจะมีที่ตีกรีกได้ การจะพิจารณาตีกรีกสุราประกอบคือ กรณีที่มีการนำสุราแช่และสุรากลั่นมาผสมกัน ถ้าสุราที่ผสมแล้วมีแรงแอลกอฮอล์เกินสิบห้าดีกรีให้ถือว่าเป็นสุรากลั่น เหตุที่ต้องกำหนดแบบนี้เพื่อประโยชน์ในการพิจารณาเก็บภาษีว่าจะใช้อัตราภาษีสุราแช่หรือสุรากลั่น มีกฎกระทรวง<sup>5</sup> แบ่งประเภทสุรากลั่นไว้ทั้งหมด 5 ประเภท คือ

1. สุราสามทับ คือสุรากลั่นที่มีแรงแอลกอฮอล์ตั้งแต่แปดสิบดีกรีขึ้นไป
2. สุราขาว คือสุรากลั่นที่ปราศจากเครื่องหอมหรือสิ่งปรุงแต่ง มีแรงแอลกอฮอล์ต่ำกว่าแปดสิบดีกรี
3. สุราผสม คือสุรากลั่นที่ใช้สุราขาวหรือสุราสามทับมาปรุงแต่งมีแรงแอลกอฮอล์ต่ำกว่าแปดสิบดีกรี
4. สุราปรุงพิเศษ คือสุรากลั่นที่ใช้สุราสามทับมาปรุงแต่ง มีแรงแอลกอฮอล์ต่ำกว่าแปดสิบดีกรี
5. สุราพิเศษ คือสุรากลั่นที่ทำขึ้นโดยใช้กรรมวิธีพิเศษมีแรงแอลกอฮอล์ต่ำกว่าแปดสิบดีกรี แบ่งย่อยได้อีก 2 ประเภท คือ

5.1 ประเภทวิสกี้ บรั่นดี รัม ยิน หรือสุราแบบต่างประเทศอย่างอื่น

5.2 ประเภทเกาเหลียง เชียงฮูน บุนกุ่มโล้ว หรือสุราจีนอย่างอื่น

เมื่อเราได้ทราบความหมายของสุราแล้ว ผู้เกี่ยวข้องที่มีบทบาทสำคัญตามพระราชบัญญัติสุรา พ.ศ. 2493 คือ เจ้าพนักงานสรรพสามิต และพนักงานเจ้าหน้าที่

#### 4.1.3 เจ้าพนักงานสรรพสามิต<sup>6</sup>

เจ้าพนักงานสรรพสามิตคือใคร เจ้าพนักงานสรรพสามิตคือข้าราชการบางตำแหน่งที่กฎหมายกำหนดให้มีอำนาจหน้าที่ในการปฏิบัติงานเพื่อให้การบริหารงานตามกฎหมายสุราเป็นไปด้วยความเรียบร้อย อำนาจหน้าที่ของเจ้าพนักงานสรรพสามิตมีหลายประการ คือ

1. ออกใบอนุญาตให้นำสุราเข้ามาในราชอาณาจักร
2. ออกใบอนุญาตให้ใช้สุราทำสิ่งหนึ่งสิ่งใดตามที่กำหนดในกฎกระทรวง
3. ออกใบอนุญาตขนสุรา
4. ออกใบอนุญาตให้ขายสุรา

<sup>5</sup> กฎกระทรวงฉบับที่ 46 (พ.ศ. 2513)

<sup>6</sup> มาตรา 4 พระราชบัญญัติสุรา 2493

5. ควบคุมการขายสุรารทั้งหมดในคราวเดียวกัน กรณีผู้ได้รับอนุญาตตายหรือถูกเพิกถอน

6. ออกใบอนุญาตให้ผู้ได้รับอนุญาตประเภทที่ 1 หรือ 2 เก็บรักษาสุราไว้ที่อื่นนอกจากที่ได้รับอนุญาต

7. อนุญาตให้ผู้ได้รับอนุญาตประเภทที่ 1 หรือ 2 เปลี่ยนแปลงสุรา หรือเปลี่ยนแปลงภาชนะบรรจุสุรา

8. ออกใบอนุญาตขายหรือทำเชื้อสุรา

9. รับแบบบัญชีงบเดือนที่ผู้ได้รับอนุญาตขายสุรารยื่นตามที่กฎหมายกำหนด

ใครจะเป็นเจ้าพนักงานสรรพสามิตต้องได้รับการแต่งตั้งจากอธิบดีกรมสรรพสามิต ปัจจุบันอธิบดีกรมสรรพสามิต ได้ประกาศแต่งตั้งข้าราชการหลายตำแหน่งให้เป็นเจ้าพนักงานสรรพสามิต ประกาศแต่งตั้งจะมี 2 ลักษณะคือ

1. ให้เป็นเจ้าพนักงานสรรพสามิต ตามพระราชบัญญัติ พ.ศ. 2493

บุคคลที่ได้รับการแต่งตั้งจะมีอำนาจหน้าที่ตามพระราชบัญญัติสุรา พ.ศ. 2493 ในทุกมาตราที่กำหนดให้เป็นอำนาจหน้าที่ของเจ้าพนักงานสรรพสามิต ตำแหน่งที่ได้รับการแต่งตั้งตามลักษณะนี้ เช่น ผู้อำนวยการสำนักงานสรรพสามิตภาค สรรพสามิตพื้นที่ สรรพสามิตพื้นที่สาขา เป็นต้น

2. ให้เป็นเจ้าพนักงานสรรพสามิต ตามพระราชบัญญัติ พ.ศ. 2493 บางมาตรา

บุคคลที่ได้รับการแต่งตั้งจะมีอำนาจหน้าที่ตามพระราชบัญญัติสุรา พ.ศ. 2493 เฉพาะมาตราที่กำหนดให้เป็นอำนาจหน้าที่ของเจ้าพนักงานสรรพสามิต

เจ้าพนักงานสรรพสามิตตามมาตรา 17 คือ อำนาจในการออกใบอนุญาตขายสุรา ตำแหน่งที่ได้รับการแต่งตั้งให้มีอำนาจหน้าที่ตามมาตรานี้ เช่น เจ้าพนักงานสรรพสามิต เจ้าหน้าที่สรรพสามิต สังกัดสำนักงานสรรพสามิตพื้นที่ เจ้าหน้าที่ตรวจสรรพสามิต นานตรวจสรรพสามิต เจ้าพนักงานสรรพสามิต สังกัดสำนักงานสรรพสามิตพื้นที่สาขา

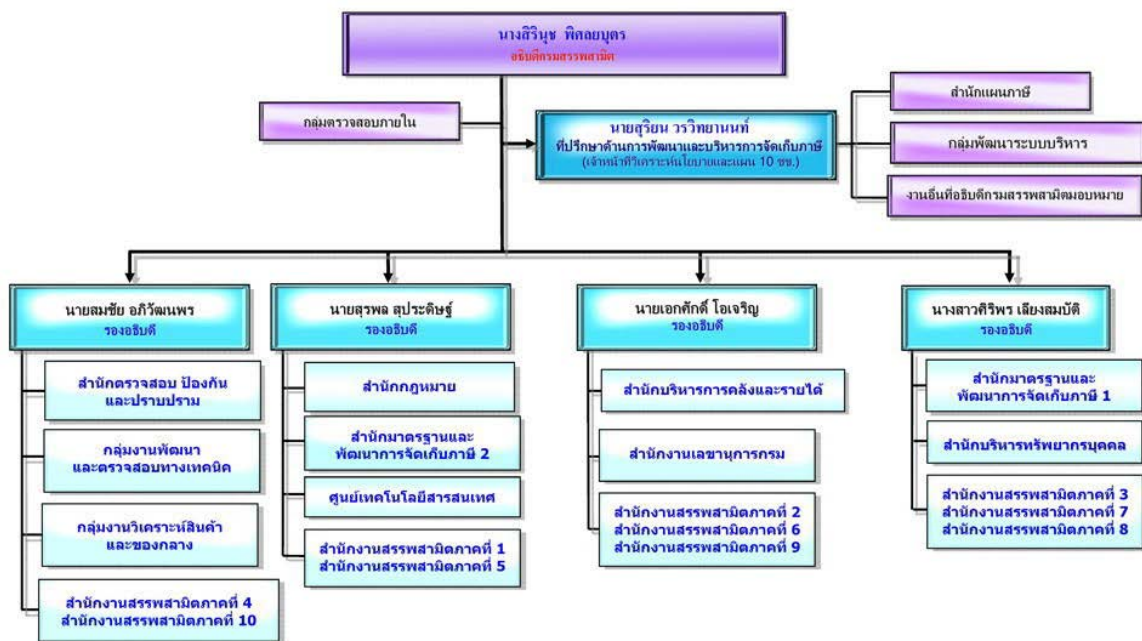
เจ้าพนักงานสรรพสามิตตามมาตรา 14 คือ อำนาจในการออกใบขนสุรารตำแหน่งที่ได้รับการแต่งตั้งให้มีอำนาจหน้าที่ตามมาตรานี้ เช่น เจ้าหน้าที่บริหารงานสรรพสามิต เจ้าพนักงานสรรพสามิต เจ้าหน้าที่สรรพสามิตประจำโรงงานสุรา

#### 4.1.4 พนักงานเจ้าหน้าที่

เป็นบุคคลที่ได้รับการแต่งตั้งจากอธิบดีกรมสรรพสามิตเช่นเดียวกับเจ้าพนักงานสรรพสามิต ที่แตกต่างกันเห็นชัดเจนคือ อำนาจหน้าที่ตามกฎหมายกำหนด พนักงานเจ้าหน้าที่ที่มีอำนาจหน้าที่สำคัญเกี่ยวกับการจับกุมปราบปรามผู้กระทำความผิด ตำแหน่งที่ได้รับการแต่งตั้งให้เป็นพนักงานเจ้าหน้าที่ เช่น เจ้าหน้าที่ตรวจสรรพสามิต นายตรวจสรรพสามิต เจ้าหน้าที่ตรวจสอบภาษี นอกจากนี้ อำนาจหน้าที่ในการปราบปรามผู้กระทำความผิดแล้วยังมีหน้าที่อื่นอีกเช่น ควบคุมการปิดแสดมปีสุรา ควบคุมการเปลี่ยนแปลงน้ำสุรา เป็นต้น

#### 4.1.5 การแบ่งส่วนราชการของกรมสรรพสามิต

การแบ่งส่วนราชการของกรมสรรพสามิตมีรายละเอียด ดังภาพที่ 1



ภาพที่ 1 การแบ่งส่วนราชการของกรมสรรพสามิต

#### 4.1.6 การจำหน่ายสุรา

การจำหน่ายสุราหรือการนำสุราออกแสดงเพื่อขายต้องได้รับใบอนุญาตจากเจ้าพนักงานสรรพสามิต<sup>7</sup> ก่อนที่จะทำการขายได้ การจำหน่ายก็เหมือนกับการซื้อขายสินค้าทั่วไปที่จะต้องเป็นผู้ซื้อและผู้ขายสองฝ่ายเข้ามาเกี่ยวข้อง ส่วนการนำสุราออกแสดงเพื่อขาย คือการนำสุราออกวางในตู้โชว์สินค้า ชั้นวางของ โดยเจตนาเห็นได้เป็นการทั่วไปว่าต้องการขาย ถ้าเจ้าหน้าที่สืบทราบว่าร้านขายสุรานี้ขายสุราแต่ไม่ขออนุญาตและไม่ได้แสดงสุราไว้ในร้าน วิธีการที่จะจับกุมได้ก็ต้องใช้วิธีล่อซื้อ ถ้าต้องการจำหน่ายสุราให้ถูกกฎหมายก็ต้องขออนุญาตซึ่งสะดวกและรวดเร็ว แบบบริการ ๓ จุดเดียว (One-Stop-Service) และทางกรมสรรพสามิตกำหนดไว้ว่าจะใช้เวลาดำเนินการประมาณ 7 นาทีในการออกใบอนุญาต

#### 4.1.7 ประเภทใบอนุญาตขายสุรา

ใบอนุญาตขายสุรา มี 7 ประเภท<sup>8</sup>

ประเภทที่ 1 สำหรับการขายสุราทุกชนิด ครั้งหนึ่งเป็นจำนวนตั้งแต่สิบลิตรขึ้นไป

ประเภทที่ 2 สำหรับการขายสุราที่ทำในราชอาณาจักรครั้งหนึ่งเป็นจำนวนตั้งแต่สิบลิตรขึ้นไป

ประเภทที่ 3 สำหรับการขายสุราทุกชนิด ครั้งหนึ่งเป็นจำนวนต่ำกว่าสิบลิตร

ประเภทที่ 4 สำหรับการขายสุราที่ทำในราชอาณาจักรครั้งหนึ่งเป็นจำนวนต่ำกว่าสิบลิตร

ประเภทที่ 5 สำหรับการขายสุราทุกชนิด ครั้งหนึ่งเป็นจำนวนต่ำกว่าสิบลิตรเพื่อดื่ม ณ สถานที่ขายเป็นการชั่วคราวไม่เกินสิบวัน

ประเภทที่ 6 สำหรับการขายสุราที่ทำในราชอาณาจักรครั้งหนึ่งเป็นจำนวนต่ำกว่าสิบลิตรเพื่อดื่ม ณ สถานที่ขายเป็นการชั่วคราวไม่เกินสิบวัน

ประเภทที่ 7 สำหรับการขายสุรา ครั้งหนึ่งเป็นจำนวนกว่าสิบลิตรเพื่อดื่มภายในสมาคมหรือสโมสร

ร้านขายสุราประเภทที่ 1 และ 2 คือร้านที่เราเรียกกันทั่วไปว่าร้านขายส่ง นอกนั้นก็ป็นร้านขายปลีกนั่นเอง

---

<sup>7</sup> มาตรา 17 พระราชบัญญัติสุรา 2493

<sup>8</sup> มาตรา 19 พระราชบัญญัติสุรา 2493

#### 4.1.8 การยื่นคำขอใบอนุญาตขายสุรา

##### ยื่นคำขอใบอนุญาตขายสุรามีรายละเอียดดังนี้

##### 1. เขตกรุงเทพมหานคร

1.1 ให้ผู้ประสงค์จะขอรับใบอนุญาตขายสุรา ไปติดต่อขอใบอนุญาต ณ สำนักงานสรรพสามิตกรุงเทพมหานคร พื้นที่ 1-5 แล้วแต่กรณี ซึ่งตั้งอยู่ที่กรมสรรพสามิต เลขที่ 1488 ถนนนครไชยศรี แขวงถนนนครไชยศรี เขตดุสิต กรุงเทพมหานคร ได้ตั้งแต่วันที่ 1 ตุลาคม 2550 ถึงวันที่ 31 ธันวาคม 2550 ยกเว้นวันหยุดราชการและวันหยุดนักขัตฤกษ์ โดยเปิดทำการในเวลาราชการตั้งแต่ 8.30 – 12.00 น. และ 13.00 – 16.30 น. และสำหรับเดือนธันวาคม 2550 จะเปิดทำการตลอดเวลาราชการโดยไม่หยุดพักเที่ยง

1.2 สำหรับผู้ได้รับใบอนุญาตขายสุราประเภทที่ 3 (ขายปลีกสุราที่ผลิตในประเทศ และต่างประเทศ) ประเภทที่ 4 (ขายปลีกสุราที่ผลิตในประเทศ ยกเว้นการขายแอลกอฮอล์ ประจำปี พ.ศ. 2551 อยู่แล้ว กรมสรรพสามิตจะจัดส่งแบบการขอใบอนุญาต สยพ. 1 ของปี พ.ศ. 2551 ไปให้ เพื่อให้ผู้ประสงค์จะขอรับใบอนุญาตดังกล่าวที่ไม่สะดวกจะเดินทางไปติดต่อขอรับใบอนุญาตด้วยตนเอง ณ กรมสรรพสามิตสามารถรอขอความแล้วส่งแบบการขอใบอนุญาตกลับไปยังกรมสรรพสามิตทางไปรษณีย์ ณ ที่ทำการไปรษณีย์ทุกแห่ง ภายในวันที่ 30 พฤศจิกายน 2550

##### 2. เขตจังหวัดอื่น

2.1 ให้ผู้ประสงค์จะขอรับใบอนุญาตขายสุรา ไปติดต่อขอใบอนุญาต ณ สำนักงานสรรพสามิตพื้นที่หรือสำนักงานสรรพสามิตพื้นที่สาขาแห่งท้องที่ที่สถานประกอบการค้าตั้งอยู่

2.2 สำหรับผู้ที่ได้รับใบอนุญาตขายสุราประเภทที่ 3 (ขายปลีกสุราที่ผลิตในประเทศ และต่างประเทศ) ประเภทที่ 4 (ขายปลีกสุราที่ผลิตในประเทศ ยกเว้นการขายแอลกอฮอล์) ประจำปี พ.ศ. 2550 อยู่แล้ว เจ้าพนักงานสรรพสามิตประจำสำนักงานสรรพสามิตพื้นที่ หรือสำนักงานสรรพสามิตพื้นที่สาขา จะจัดส่งหรือนำแบบการขอใบอนุญาต สยพ.1 ของปี พ.ศ. 2551 ไปให้ เพื่อให้ผู้ที่ประสงค์จะขอรับใบอนุญาตดังกล่าวที่ไม่สะดวกจะเดินทางไปติดต่อขอรับใบอนุญาตด้วยตนเอง ณ สำนักงานสรรพสามิตพื้นที่หรือสำนักงานสรรพสามิตพื้นที่สาขา กรอกขอความแล้วส่งแบบการขอใบอนุญาตกลับไปยังสำนักงานสรรพสามิตพื้นที่ หรือสำนักงานสรรพสามิตพื้นที่สาขาแห่งท้องที่ที่สถานประกอบการค้าตั้งอยู่ทางไปรษณีย์ ณ ที่ทำการไปรษณีย์ทุกแห่ง ภายในวันที่ 15 ธันวาคม 2550

2.3 ในกรณีผู้ประสงค์ขอรับใบอนุญาตไม่สะดวกในการติดต่อขอรับใบอนุญาต  
ล่วงหน้าตาม 2.1 และ 2.2 ให้ผู้ประสงค์ขอรับใบอนุญาตไปติดต่อขอรับใบอนุญาต ณ สถานที่ที่ตั้งอยู่  
ในเขตพื้นที่ของสำนักงานสรรพสามิตพื้นที่ ดังต่อไปนี้

- (1) ที่ทำการองค์การบริหารส่วนตำบล หรือ
- (2) ที่ทำการของเทศบาลหรือ
- (3) สถานที่อื่นซึ่งตั้งอยู่ในเขตและได้รับความเห็นชอบจากองค์กรปกครองส่วน  
ท้องถิ่นนั้นๆ

ข้อ 3 หลักฐานที่ต้องใช้ในการขอรับใบอนุญาต

3.1 ผู้ขอรับใบอนุญาตรายเดิมให้นำสำเนาใบอนุญาตขายสุราประจำปี พ.ศ. 2550  
และแบบการขอใบอนุญาต สยพ.1 ที่เจ้าพนักงานสรรพสามิตจัดส่งให้ไปแสดง

3.2 ให้ผู้ขอใบอนุญาตรายใหม่ นำเอกสารฉบับจริงดังต่อไปนี้ไปแสดง

(1) บัตรประจำตัวประชาชน หรือบัตรประจำตัวข้าราชการที่ทางราชการออกให้  
ซึ่งมีภาพถ่ายของเจ้าของบัตร

(2) สำเนาทะเบียนบ้านของสถานที่ประกอบการค้า ในกรณีผู้ขอรับใบอนุญาต  
เป็นผู้เช่าต้องมีสัญญาเช่าและหนังสือแสดงความยินยอมของผู้ให้เช่าด้วย

(3) ใบทะเบียนพาณิชย์ (ถ้ามี)

(4) ในกรณีที่ผู้ขอรับใบอนุญาตจดทะเบียนเป็นนิติบุคคลต้องนำหนังสือรับรอง  
การจดทะเบียนของกระทรวงพาณิชย์ไปแสดงด้วย

ให้ผู้ขอรับใบอนุญาตนำสำเนาเอกสารตาม (1) – (4) ซึ่งลงลายมือชื่อรับรอง  
แล้วมายื่นต่อเจ้าพนักงานสรรพสามิตด้วย

3.3 กรณีผู้ขอรับใบอนุญาตจดทะเบียนเป็นนิติบุคคล ให้ผู้มีอำนาจลงนามลงลายมือ  
ชื่อและประทับตรานิติบุคคลในแบบการขอใบอนุญาต สยพ. 1 ในช่องผู้ขออนุญาต

3.4 กรณีผู้ขอรับใบอนุญาตไม่สามารถมาดำเนินการขอรับใบอนุญาตด้วยตนเองให้  
จัดทำหนังสือมอบอำนาจและติดอากรแสตมป์ 10 บาท (กรณีขอใบอนุญาตอย่างใดอย่างหนึ่ง) 30 บาท  
(กรณีขอใบอนุญาตมากกว่าหนึ่งประเภท) พร้อมนำสำเนาบัตรประจำตัวประชาชนของผู้มอบอำนาจ  
และผู้รับมอบอำนาจมาด้วย

ข้อ 4 ในการพิจารณาออกใบอนุญาต ให้เจ้าพนักงานสรรพสามิตพิจารณาเอกสาร  
หลักฐานตาม ข้อ 3 และในข้อดังต่อไปนี้ด้วย

4.1 ในใบอนุญาตขายสุราประเภทที่ 3 (ขายสุราที่ผลิตในประเทศและต่างประเทศ และประเภทที่ 4 (ขายปลีกสุราที่ผลิตในประเทศ ยกเว้นการขายแอลกอฮอล์)

(1) สถานที่ขายสุราต้องไม่ตั้งอยู่ในสถานศึกษา และให้รวมตลอดถึงบริเวณที่ซึ่งใช้สำหรับสถานศึกษานั้นด้วย ไม่ว่าจะม็วี่ล้อมหรือไม่กี่ตาม รวมทั้งบริเวณต่อเนื่องติดกับสถานศึกษา

(2) สถานที่ขายสุราต้องไม่ตั้งอยู่ในศาสนสถานและให้รวมตลอดถึงบริเวณที่ซึ่งใช้สำหรับศาสนสถานนั้นด้วย ไม่ว่าจะม็วี่ล้อมหรือไม่กี่ตาม รวมทั้งบริเวณต่อเนื่องติดกับศาสนสถาน

(3) สถานที่ขายสุราต้องไม่ตั้งอยู่ในบริเวณสถานีบริการน้ำมันเชื้อเพลิงรวมทั้งบริเวณต่อเนื่องติดกับสถานีบริการน้ำมันเชื้อเพลิง

(4) สถานที่ขายสุราต้องไม่ตั้งอยู่ในบริเวณสถานที่ที่เคยถูกสั่งเพิกถอนใบอนุญาตขายสุรา เว้นแต่เวลาได้ล่วงพ้นมาแล้วไม่น้อยกว่าห้าปี

(5) ผู้ขอรับใบอนุญาตขายสุราต้องไม่เคยถูกเพิกถอนใบอนุญาตขายสุราเว้นแต่เวลาได้ล่วงพ้นมาแล้วไม่น้อยกว่าห้าปี ทั้งนี้ ในกรณีที่ผู้ขอรับใบอนุญาตขายสุราเป็นห้างหุ้นส่วนหรือนิติบุคคล ผู้เป็นหุ้นส่วนผู้จัดการ ผู้จัดการ หรือผู้แทนของนิติบุคคล ต้องไม่มีลักษณะต้องห้ามดังกล่าว หรือไม่เคยเป็นหุ้นส่วนผู้จัดการ ผู้จัดการ หรือผู้แทนของนิติบุคคลที่มีลักษณะต้องห้ามดังกล่าว (ดูรายละเอียดในภาพที่ 2)





#### 4.1.9 ค่าธรรมเนียมของใบอนุญาตขายสุรา

ค่าธรรมเนียมของใบอนุญาตขายสุราประเภทต่างๆ มีรายละเอียด ดังตารางที่ 1

ตารางที่ 1 ค่าธรรมเนียมใบอนุญาตขายสุรา

ประเภท ที่	ลักษณะการขาย	ค่าธรรมเนียม ต่อปี (บาท)
1	ขายสุราทุกชนิด ครั้งหนึ่งเป็นจำนวนตั้งแต่ 10 ลิตรขึ้นไป	8,250
2	ขายสุราที่ทำในราชอาณาจักร ครั้งหนึ่งเป็นจำนวนตั้งแต่ 10 ลิตรขึ้นไป	1,650
3	ขายสุราทุกชนิด ครั้งหนึ่งเป็นจำนวนต่ำกว่า 10 ลิตร	1,650
4	ขายสุราที่ทำในราชอาณาจักร ครั้งหนึ่งเป็นจำนวนต่ำกว่า 10 ลิตร - เขตเทศบาลนคร - เขตเทศบาลตำบล - เขต อบต.	110 55 11
5	ขายสุราทุกชนิด ครั้งหนึ่งเป็นจำนวนต่ำกว่า 10 ลิตร เพื่อดื่ม ณ สถานที่ขาย เป็นการชั่วคราวไม่เกิน 10 วัน	110
6	ขายสุราที่ทำในราชอาณาจักร ครั้งหนึ่งเป็นจำนวนต่ำกว่า 10 ลิตร เพื่อดื่ม ณ สถานที่ขายเป็นการชั่วคราวไม่เกิน 10 วัน	55
7	ขายสุราครั้งหนึ่งเป็นจำนวนต่ำกว่า 10 ลิตร เพื่อดื่มภายในสมาคมหรือสโมสร - ขายสุราทุกชนิด - ขายสุราที่ทำในราชอาณาจักร	220 55

#### 4.1.10 เงื่อนไขในการออกใบอนุญาต

ร้านค้าหรือสถานที่ขายสุราประเภท 3 ถึงประเภทที่ 7 ที่จะขออนุญาตขายสุราต้องอยู่ใน  
ข้อกำหนด<sup>9</sup> ดังต่อไปนี้ด้วย คือ

1. ไม่มีที่ตั้งอยู่ในหรือต่อเนื่องติดกับ สถานศึกษา ศาสนสถาน หรือสถานบริการน้ำมัน  
เชื้อเพลิง

สถานศึกษา คือ สถานศึกษาที่จัดการศึกษาในระบบที่เป็นการศึกษาขั้นพื้นฐานหรือ  
การศึกษาระดับอุดมศึกษาตามกฎหมายว่าด้วยการศึกษาแห่งชาติ

<sup>9</sup> กฎกระทรวงว่าด้วยข้อกำหนดเกี่ยวกับการออกใบอนุญาตขายสุราและการขายสุราสำหรับผู้ได้รับใบอนุญาตขายสุราประเภทที่ 3 ถึง  
ประเภทที่ 7 พ.ศ. 2548

ศาสนาสถาน คือ วัดตามกฎหมายว่าด้วยคณะสงฆ์มีสยิดตามกฎหมายว่าด้วยการบริหารองค์กรศาสนาอิสลามวัดบาทหลวงตามกฎหมายว่าด้วยลักษณะฐานะของวัดบาทหลวงโรมันคาทอลิกในกรุงสยามตามกฎหมาย หรือสถานที่ประกอบศาสนกิจนิกายหรือศาสนาอื่น

สถานบริการน้ำมันเชื้อเพลิง คือ สถานบริการน้ำมันเชื้อเพลิงตามกฎหมายว่าด้วยการควบคุมน้ำมันเชื้อเพลิง

2. ต้องไม่ตั้งอยู่ในสถานที่ที่เคยถูกเพิกถอนใบอนุญาตขายสุราเว้นแต่ได้ล่วงพ้นมาแล้วไม่น้อยกว่าห้าปี

3. ผู้ขอรับใบอนุญาตขายสุราต้องไม่เคยถูกเพิกถอนใบอนุญาตขายสุราเว้นแต่ได้ล่วงพ้นมาแล้วไม่น้อยกว่าห้าปี

#### 4.1.11 การตั้งพักใบอนุญาตหรือเพิกถอนใบอนุญาต

ผู้ที่ได้รับใบอนุญาตต่างๆ ตามกฎหมายว่าด้วยสุราอาจถูกสั่งพักมีกำหนดไม่เกินครั้งละ 6 เดือน หรือเพิกถอนใบอนุญาตโดยเจ้าพนักงานสรรพสามิตหรืออธิบดีกรมสรรพสามิตผู้ออกใบอนุญาตแล้วแต่กรณีเมื่อมีการกระทำที่ฝ่าฝืนอย่างหนึ่งอย่างใด<sup>10</sup> ดังนี้

ก. กฎหมายว่าด้วยสุรา เช่น ขายสุราที่ห้าขึ้น โดยมีขอบด้วยกฎหมาย

ข. ข้อกำหนดในกฎกระทรวง เช่น ขายสุราให้แก่เด็กอายุต่ำกว่าสิบแปดปีบริบูรณ์

ค. ข้อกำหนดในใบอนุญาต

ในกระบวนการออกคำสั่งพักหรือเพิกถอนใบอนุญาตนอกจากเจ้าหน้าที่สรรพสามิตต้องปฏิบัติตามกฎหมายว่าด้วยสุราแล้วยังต้องปฏิบัติตามกฎหมายอีกฉบับคือ พระราชบัญญัติวิธีปฏิบัติราชการทางปกครอง พ.ศ. 2539 เช่น หลักความเป็นกลาง ไม่มีส่วนได้ส่วนเสียของเจ้าหน้าที่ หลักการรับฟังผู้ที่ถูกระทบสิทธิ หลักใช้เหตุผลประกอบการแจ้งสิทธิอุทธรณ์หรือโต้แย้ง เป็นต้น การไม่ถือปฏิบัติอาจทำให้คำสั่งพักหรือเพิกถอนใบอนุญาตมีขอบด้วยกฎหมายได้และอาจนำสู่การฟ้องร้องต่อศาลปกครองให้เพิกถอนคำสั่งนั้นรวมทั้งอาจมีการฟ้องร้องเรียกค่าเสียหายได้

<sup>10</sup> มาตรา 46 พระราชบัญญัติสุรา 2493

#### 4.1.12 ความผิดและบทกำหนดโทษ

พระราชบัญญัติสุรา พ.ศ. 2493 และฉบับแก้ไขได้กำหนดโทษสำหรับผู้ฝ่าฝืนไว้หลายประการ เช่น

1. ขายสุราที่รู้ว่าทำขึ้นโดยไม่ได้รับอนุญาตปรับไม่เกินห้าพันบาท<sup>11</sup>
2. มีไว้ในครอบครองซึ่งสุราที่รู้ว่าทำขึ้นโดยไม่ได้รับอนุญาตปรับไม่เกินหนึ่งพันบาท<sup>12</sup>
3. ขายสุราที่รู้ว่าต้องปิดแสดมปีสุราแต่มิได้ปิดแสดมปีสุรา อัตราโทษจำคุกไม่เกินหกเดือน หรือปรับไม่เกินสี่เท่าของค่าภาษี แต่ต้องไม่น้อยกว่าลิตรละหนึ่งร้อยบาท หรือทั้งจำทั้งปรับ<sup>13</sup>
4. มีไว้ในครอบครองสุราที่รู้ว่าต้องปิดแสดมปีสุราแต่มิได้ปิดแสดมปีสุรา โดยไม่สุจริต อัตราโทษปรับไม่เกินสองเท่าของค่าภาษีแต่ต้องไม่น้อยกว่าลิตรละห้าสิบบาท<sup>14</sup>
5. นำสุราเข้ามาในราชอาณาจักรเกินกว่าหนึ่งลิตร โดยไม่ได้รับใบอนุญาต อัตราโทษปรับไม่เกินหนึ่งพันบาท<sup>15</sup>
6. ใช้สุราทำน้ำหอมต่างๆ หรือ หัวน้ำเชื้อต่างๆ หรือน้ำยารักษาโรคต่างๆ เพื่อการค้า โดยไม่ได้รับอนุญาตอัตราโทษปรับไม่เกินห้าร้อยบาท<sup>16</sup>
7. ขายสุราโดยไม่ได้รับอนุญาต อัตราโทษ มี 2 ลักษณะ<sup>17</sup>
  - ถ้าขายสุราต่างประเทศ อัตราโทษ ปรับไม่เกินสองพันบาท
  - ถ้าขายสุราที่ผลิตในประเทศ อัตราโทษ ปรับไม่เกินห้าร้อยบาท

---

<sup>11</sup> มาตรา 30 พระราชบัญญัติสุรา 2493

<sup>12</sup> มาตรา 30 พระราชบัญญัติสุรา 2493

<sup>13</sup> มาตรา 30 พระราชบัญญัติสุรา 2493

<sup>14</sup> มาตรา 32 พระราชบัญญัติสุรา 2493

<sup>15</sup> มาตรา 33 พระราชบัญญัติสุรา 2493

<sup>16</sup> มาตรา 38 พระราชบัญญัติสุรา 2493

<sup>17</sup> มาตรา 40 พระราชบัญญัติสุรา 2493

#### 4.2 การวิเคราะห์ข้อมูลการควบคุมการจำหน่ายสุราด้วยกลไกการออกใบอนุญาต

ผลการศึกษาข้อมูลจำนวนใบอนุญาตการจำหน่ายสุรา และค่าธรรมเนียมที่ได้รับจากการออกใบอนุญาตจำหน่ายสุราประเภทต่างๆ ที่ว่าราชอาณาจักรของประเทศไทย มีรายละเอียดของข้อมูลเป็นจำนวนมาก การศึกษานี้จะแบ่งการวิเคราะห์ออกเป็น 11 ส่วน ดังนี้

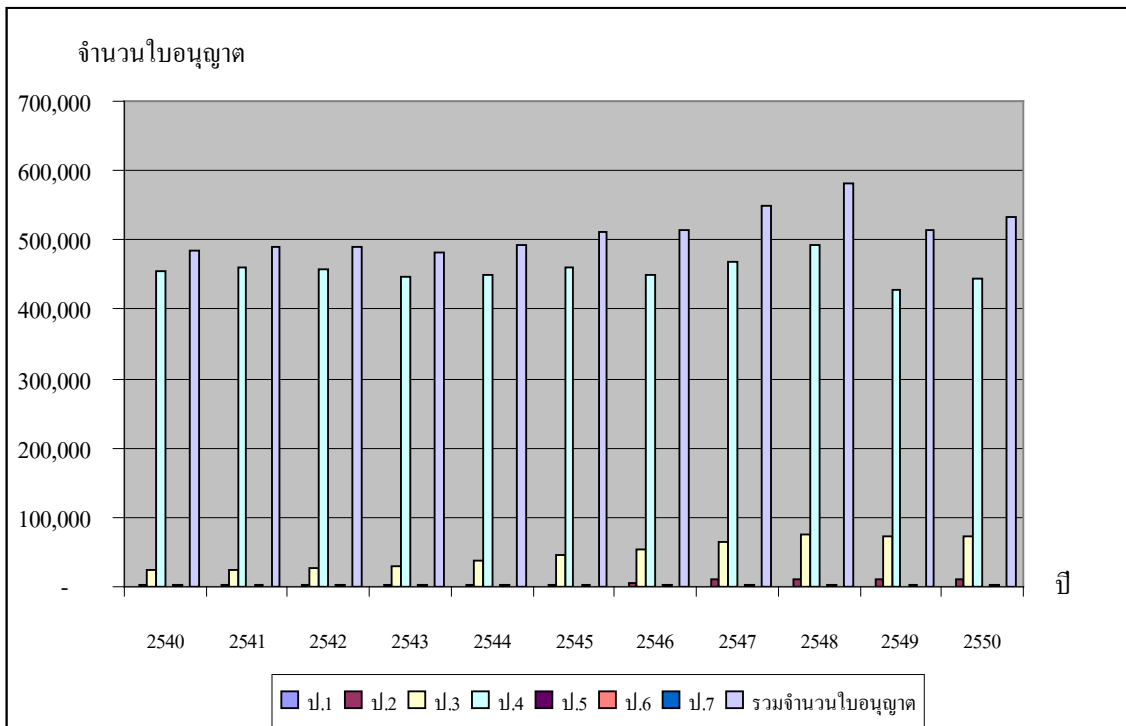
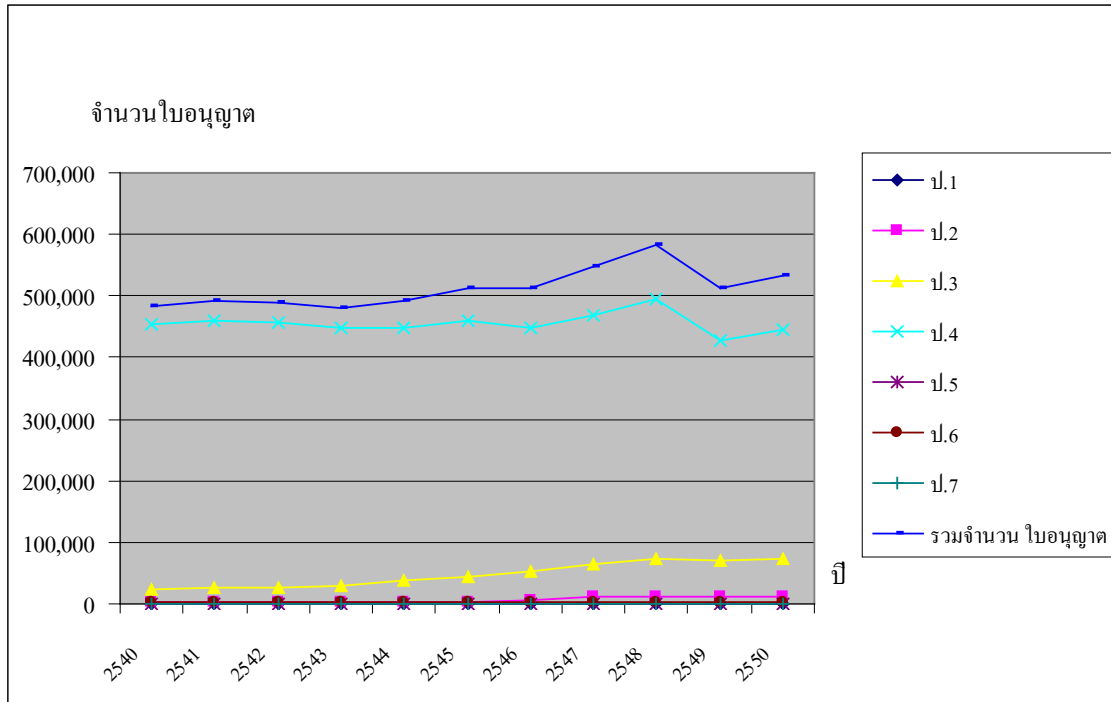
##### ส่วนที่ 1

#### จำนวนใบอนุญาตการจำหน่ายสุราประเภทต่างๆ ที่ว่าราชอาณาจักร (พ.ศ.2540 - พ.ศ. 2550)

จำนวนใบอนุญาตการจำหน่ายสุราประเภทต่างๆ ที่ว่าราชอาณาจักร ในระยะเวลา 10 ปี ตั้งแต่ปี พ.ศ. 2540 - 2550 พบว่าจำนวนใบอนุญาตการจำหน่ายสุราประเภทต่างๆ ประกอบด้วย ป.1, ป.2, ป.3, ป.4, ป.5, ป.6 และป.7 ได้เพิ่มขึ้นอย่างต่อเนื่อง กล่าวคือในปี พ.ศ. 2540 ประเทศไทยได้มีจำนวนใบอนุญาตการจำหน่ายสุราทั้ง 7 ประเภทมีจำนวนใบอนุญาตการจำหน่ายสุราประเภทต่างๆ 484,082 ใบอนุญาต และในปี พ.ศ. 2550 จำนวนใบอนุญาตการจำหน่ายสุราทั้ง 7 ประเภทนี้ได้เพิ่มเป็น 532,194 ใบอนุญาต คิดเป็นอัตราเพิ่มร้อยละ 9.9 แต่มีข้อที่น่าสังเกตว่าใน ปี พ.ศ. 2548 ซึ่งรัฐบาลได้มีนโยบายสนับสนุนการจำหน่ายสุรา ใบอนุญาตการจำหน่ายสุราจึงมีใบอนุญาตสูงสุด คือ 582,712 ใบอนุญาต (ดูรายละเอียดตารางที่ 1 และภาพประกอบตาราง)

ตารางที่ 1 จำนวนใบอนุญาตการจำหน่ายสุราประเภทต่างๆ ที่ราชอาณาจักร (พ.ศ.2540 - พ.ศ. 2550)

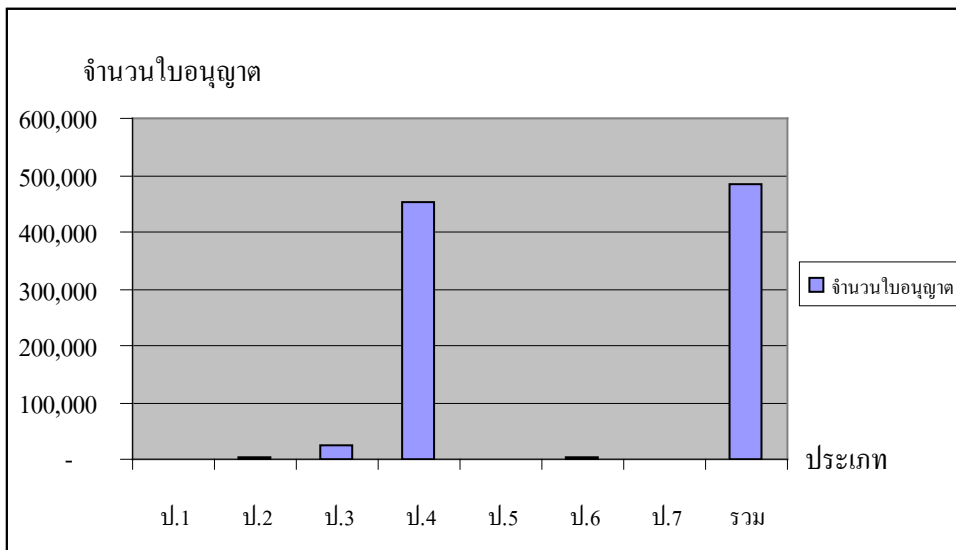
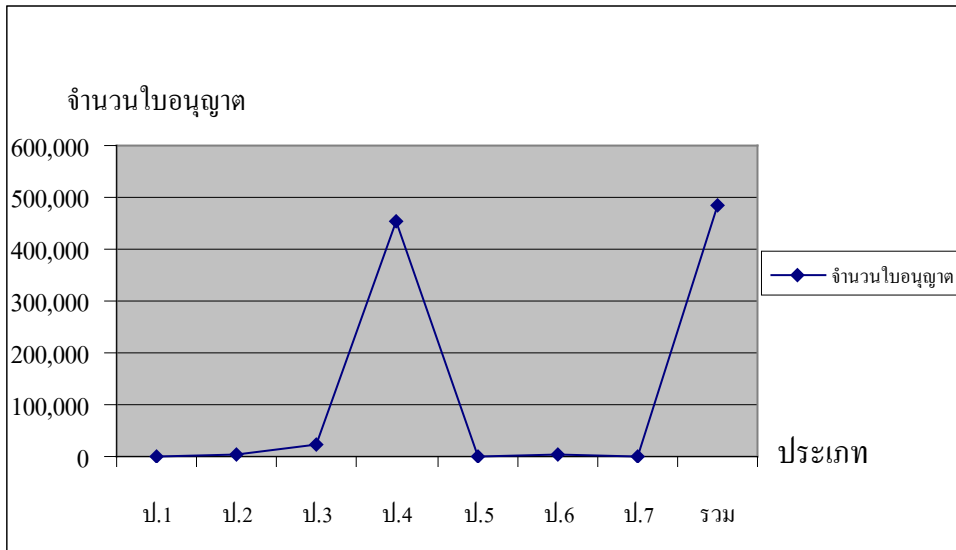
ปี พ.ศ.	จำนวนใบอนุญาตการจำหน่ายสุราประเภทต่างๆ							รวมจำนวน ใบอนุญาต
	ป.1	ป.2	ป.3	ป.4	ป.5	ป.6	ป.7	
2540	522	2,094	24,439	454,349	111	2,420	147	484,082
2541	493	2,150	25,549	459,785	16	2,567	144	490,704
2542	441	2,090	25,798	458,365	14	2,477	131	489,316
2543	470	1,994	28,518	447,368	328	2,441	116	481,235
2544	548	1,958	38,422	449,483	23	2,391	96	492,921
2545	542	2,775	44,835	461,256	27	2,156	87	511,678
2546	598	6,701	54,173	448,992	17	2,339	67	512,887
2547	681	10,958	64,866	469,172	30	2,271	69	548,047
2548	731	11,550	74,157	493,881	65	2,263	65	582,712
2549	836	11,057	71,708	427,891	108	1,784	67	513,451
2550	881	11,559	72,802	445,072	142	1,682	56	532,194



ส่วนรายละเอียดจำนวนใบอนุญาตใบอนุญาตการจำหน่ายสุราประเภทต่างๆ ในแต่ละปี กล่าวคือตั้งแต่ปี พ.ศ. 2540 - 2550 จำนวนใบอนุญาตการจำหน่ายสุราประเภทที่ 4 จะมีจำนวนสูงสุด ต่อเนื่องทุกปี ในรอบระยะเวลา 10 ปี คือปี พ.ศ. 2540 - 2550 (ดูรายละเอียดตารางที่ 2 - 12 และ ภาพประกอบแต่ละตาราง)

**ตารางที่ 2 จำนวนใบอนุญาตการจำหน่ายสุราประเภทต่างๆ ปี พ.ศ. 2540**

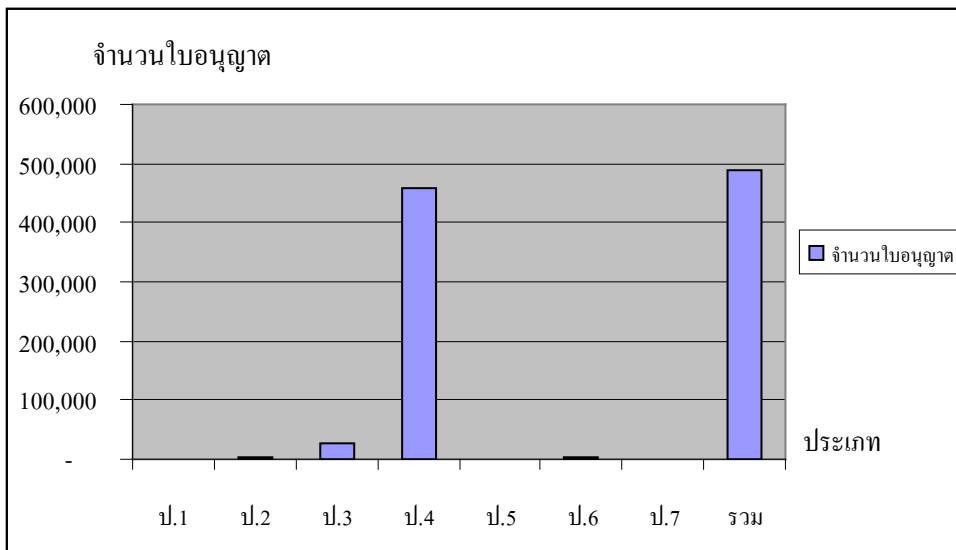
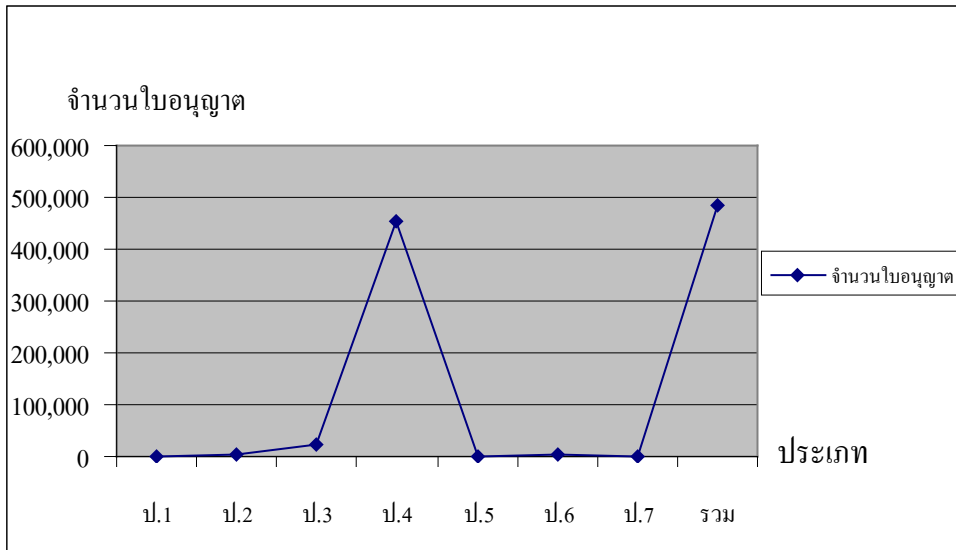
จำนวนใบอนุญาตการจำหน่ายสุราประเภทต่างๆ	
ประเภทใบอนุญาต	จำนวนใบอนุญาต
ป.1 :ขายสุราทุกชนิด ครั้งหนึ่งเป็นจำนวนตั้งแต่ 10 ลิตรขึ้นไป	522
ป.2 :ขายสุราที่ทำในราชอาณาจักร ครั้งหนึ่งเป็นจำนวนตั้งแต่ 10 ลิตรขึ้นไป	2,094
ป.3 :ขายสุราทุกชนิด ครั้งหนึ่งเป็นจำนวนต่ำกว่า 10 ลิตร	24,439
ป.4 :ขายสุราที่ทำในราชอาณาจักร ครั้งหนึ่งเป็นจำนวนต่ำกว่า 10 ลิตร	454,349
ป.5 :ขายสุราทุกชนิด ครั้งหนึ่งเป็นจำนวนต่ำกว่า 10 ลิตร เพื่อดื่ม ณ สถานที่ขายเป็นการชั่วคราวไม่เกิน 10 วัน	111
ป.6 :ขายสุราที่ทำในราชอาณาจักร ครั้งหนึ่งเป็นจำนวนต่ำกว่า 10 ลิตร เพื่อดื่ม ณ สถานที่ขายเป็นการชั่วคราวไม่เกิน 10 วัน	2,420
ป.7 :ขายสุราครั้งหนึ่งเป็นจำนวนต่ำกว่า 10 ลิตร เพื่อดื่มภายในสมาคมหรือสโมสร	147
<b>รวม</b>	<b>484,082</b>





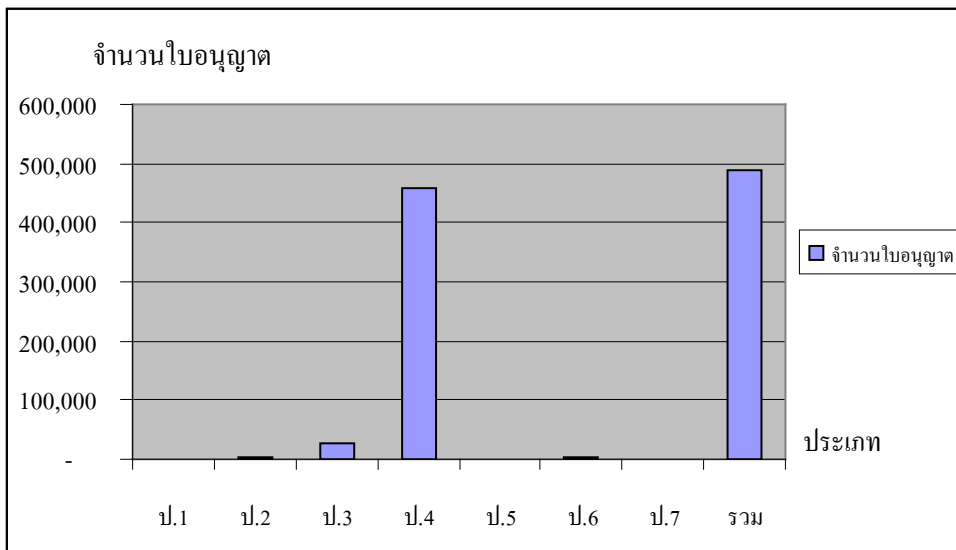
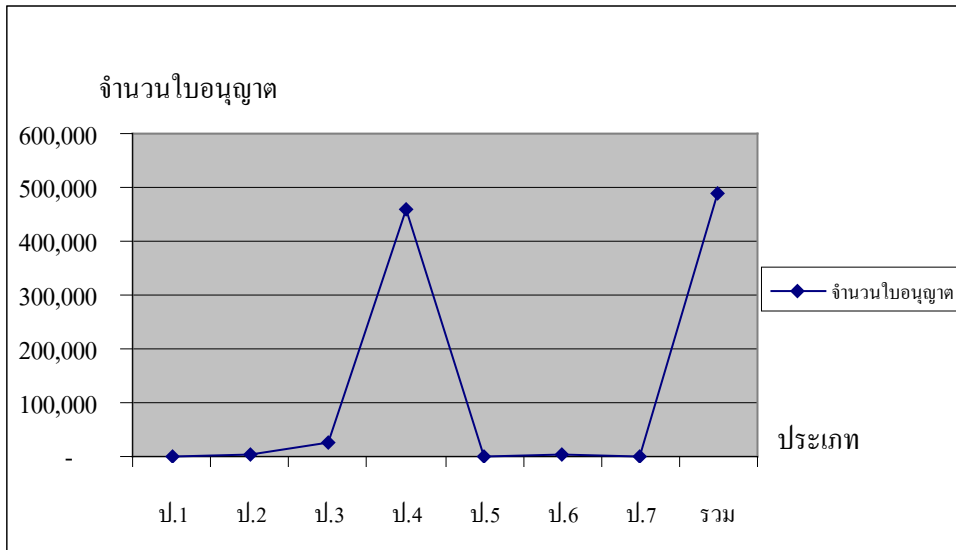
ตารางที่ 3 จำนวนใบอนุญาตการจำหน่ายสุราประเภทต่างๆ ปี พ.ศ. 2541

จำนวนใบอนุญาตการจำหน่ายสุราประเภทต่างๆ	
ประเภทใบอนุญาต	จำนวนใบอนุญาต
ป.1 : ขายสุราทุกชนิด ครั้งหนึ่งเป็นจำนวนตั้งแต่ 10 ลิตรขึ้นไป	493
ป.2 : ขายสุราที่ทำในราชอาณาจักร ครั้งหนึ่งเป็นจำนวนตั้งแต่ 10 ลิตรขึ้นไป	2,150
ป.3 : ขายสุราทุกชนิด ครั้งหนึ่งเป็นจำนวนต่ำกว่า 10 ลิตร	25,549
ป.4 : ขายสุราที่ทำในราชอาณาจักร ครั้งหนึ่งเป็นจำนวนต่ำกว่า 10 ลิตร	459,785
ป.5 : ขายสุราทุกชนิด ครั้งหนึ่งเป็นจำนวนต่ำกว่า 10 ลิตร เพื่อดื่ม ณ สถานที่ขายเป็นการชั่วคราวไม่เกิน 10 วัน	16
ป.6 : ขายสุราที่ทำในราชอาณาจักร ครั้งหนึ่งเป็นจำนวนต่ำกว่า 10 ลิตร เพื่อดื่ม ณ สถานที่ขายเป็นการชั่วคราวไม่เกิน 10 วัน	2,567
ป.7 : ขายสุราครั้งหนึ่งเป็นจำนวนต่ำกว่า 10 ลิตร เพื่อดื่มภายในสมาคมหรือสโมสร	144
<b>รวม</b>	<b>490,704</b>



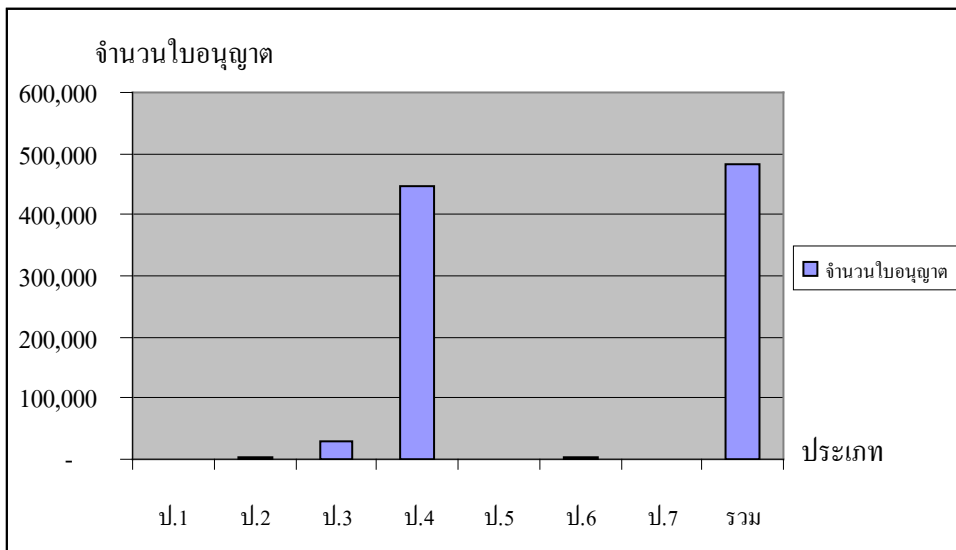
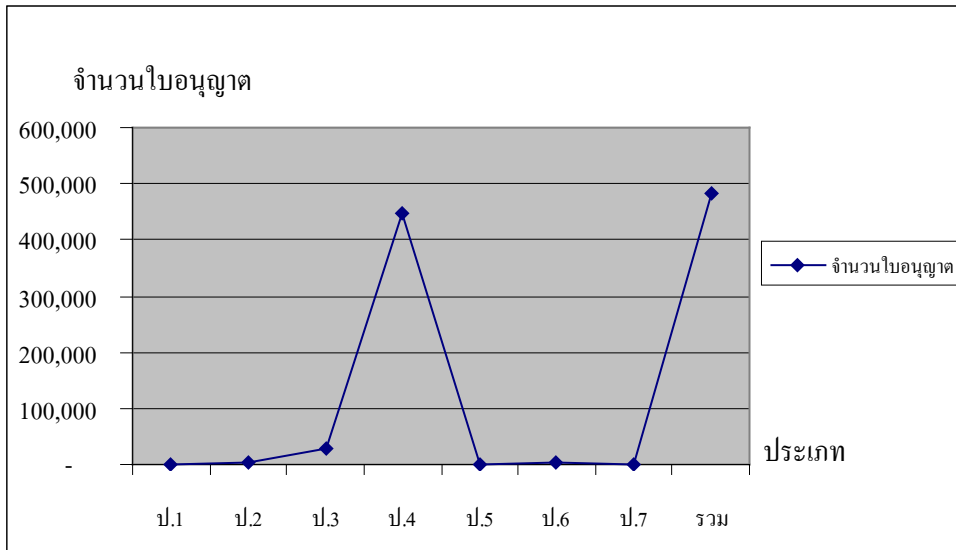
ตารางที่ 4 จำนวนใบอนุญาตการจำหน่ายสุราประเภทต่างๆ ปี พ.ศ. 2542

จำนวนใบอนุญาตการจำหน่ายสุราประเภทต่างๆ	
ประเภทใบอนุญาต	จำนวนใบอนุญาต
ป.1 : ขายสุราทุกชนิด ครั้งหนึ่งเป็นจำนวนตั้งแต่ 10 ลิตรขึ้นไป	441
ป.2 : ขายสุราที่ทำในราชอาณาจักร ครั้งหนึ่งเป็นจำนวนตั้งแต่ 10 ลิตรขึ้นไป	2,090
ป.3 : ขายสุราทุกชนิด ครั้งหนึ่งเป็นจำนวนต่ำกว่า 10 ลิตร	25,798
ป.4 : ขายสุราที่ทำในราชอาณาจักร ครั้งหนึ่งเป็นจำนวนต่ำกว่า 10 ลิตร	458,365
ป.5 : ขายสุราทุกชนิด ครั้งหนึ่งเป็นจำนวนต่ำกว่า 10 ลิตร เพื่อดื่ม ณ สถานที่ขายเป็นการชั่วคราวไม่เกิน 10 วัน	14
ป.6 : ขายสุราที่ทำในราชอาณาจักร ครั้งหนึ่งเป็นจำนวนต่ำกว่า 10 ลิตร เพื่อดื่ม ณ สถานที่ขายเป็นการชั่วคราวไม่เกิน 10 วัน	2,477
ป.7 : ขายสุราครั้งหนึ่งเป็นจำนวนต่ำกว่า 10 ลิตร เพื่อดื่มภายในสมาคมหรือสโมสร	131
<b>รวม</b>	<b>489,316</b>



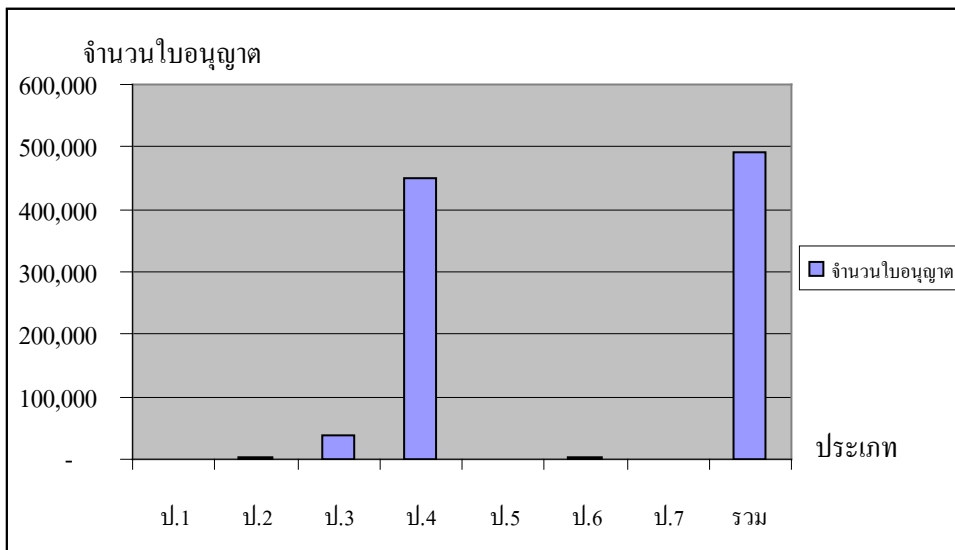
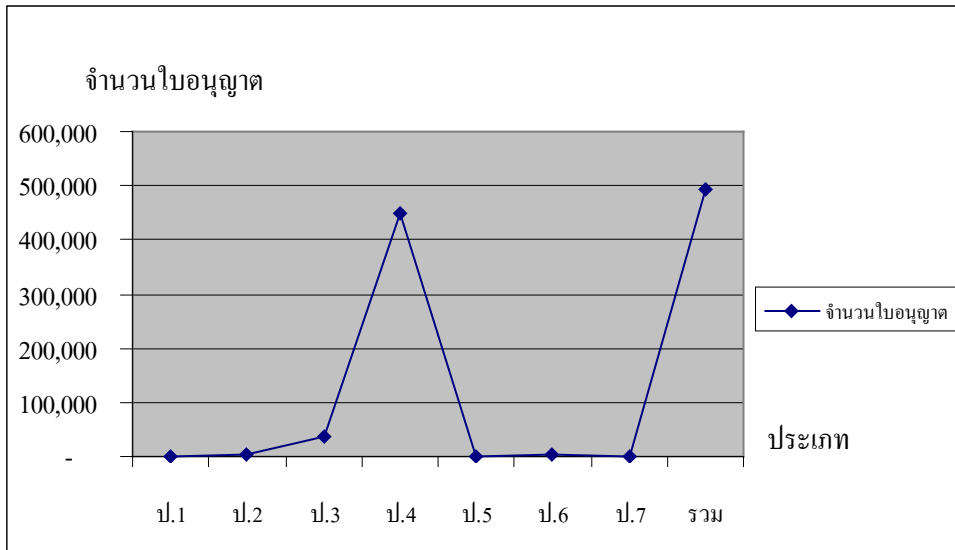
ตารางที่ 5 จำนวนใบอนุญาตการจำหน่ายสุราประเภทต่างๆ ปี พ.ศ. 2543

จำนวนใบอนุญาตการจำหน่ายสุราประเภทต่างๆ	
ประเภทใบอนุญาต	จำนวนใบอนุญาต
ป.1 : ขายสุราทุกชนิด ครั้งหนึ่งเป็นจำนวนตั้งแต่ 10 ลิตรขึ้นไป	470
ป.2 : ขายสุราที่ทำในราชอาณาจักร ครั้งหนึ่งเป็นจำนวนตั้งแต่ 10 ลิตรขึ้นไป	1,994
ป.3 : ขายสุราทุกชนิด ครั้งหนึ่งเป็นจำนวนต่ำกว่า 10 ลิตร	28,518
ป.4 : ขายสุราที่ทำในราชอาณาจักร ครั้งหนึ่งเป็นจำนวนต่ำกว่า 10 ลิตร	447,368
ป.5 : ขายสุราทุกชนิด ครั้งหนึ่งเป็นจำนวนต่ำกว่า 10 ลิตร เพื่อดื่ม ณ สถานที่ขายเป็นการชั่วคราวไม่เกิน 10 วัน	328
ป.6 : ขายสุราที่ทำในราชอาณาจักร ครั้งหนึ่งเป็นจำนวนต่ำกว่า 10 ลิตร เพื่อดื่ม ณ สถานที่ขายเป็นการชั่วคราวไม่เกิน 10 วัน	2,441
ป.7 : ขายสุราครั้งหนึ่งเป็นจำนวนต่ำกว่า 10 ลิตร เพื่อดื่มภายในสมาคมหรือสโมสร	116
<b>รวม</b>	<b>481,235</b>



ตารางที่ 6 จำนวนใบอนุญาตการจำหน่ายสุราประเภทต่างๆ ปี พ.ศ. 2544

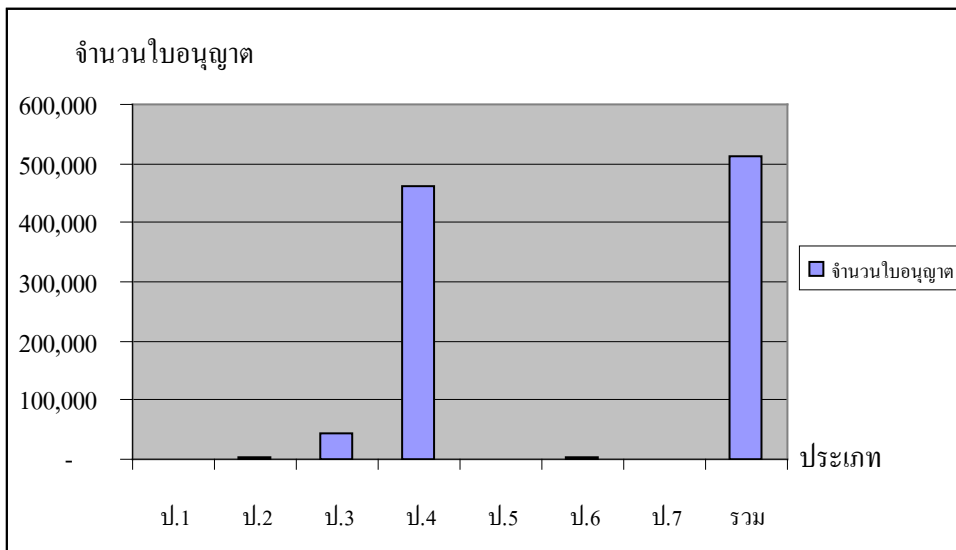
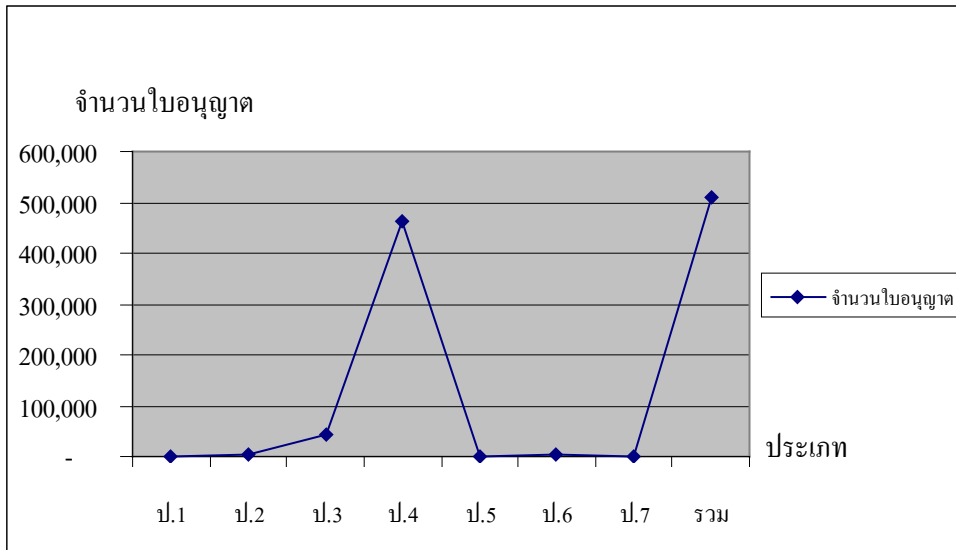
จำนวนใบอนุญาตการจำหน่ายสุราประเภทต่างๆ	
ประเภทใบอนุญาต	จำนวนใบอนุญาต
ป.1 : ขายสุราทุกชนิด ครั้งหนึ่งเป็นจำนวนตั้งแต่ 10 ลิตรขึ้นไป	548
ป.2 : ขายสุราที่ทำในราชอาณาจักร ครั้งหนึ่งเป็นจำนวนตั้งแต่ 10 ลิตรขึ้นไป	1,958
ป.3 : ขายสุราทุกชนิด ครั้งหนึ่งเป็นจำนวนต่ำกว่า 10 ลิตร	38,422
ป.4 : ขายสุราที่ทำในราชอาณาจักร ครั้งหนึ่งเป็นจำนวนต่ำกว่า 10 ลิตร	449,483
ป.5 : ขายสุราทุกชนิด ครั้งหนึ่งเป็นจำนวนต่ำกว่า 10 ลิตร เพื่อดื่ม ณ สถานที่ขายเป็นการชั่วคราวไม่เกิน 10 วัน	23
ป.6 : ขายสุราที่ทำในราชอาณาจักร ครั้งหนึ่งเป็นจำนวนต่ำกว่า 10 ลิตร เพื่อดื่ม ณ สถานที่ขายเป็นการชั่วคราวไม่เกิน 10 วัน	2,391
ป.7 : ขายสุราครั้งหนึ่งเป็นจำนวนต่ำกว่า 10 ลิตร เพื่อดื่มภายในสมาคมหรือสโมสร	96
<b>รวม</b>	<b>492,921</b>





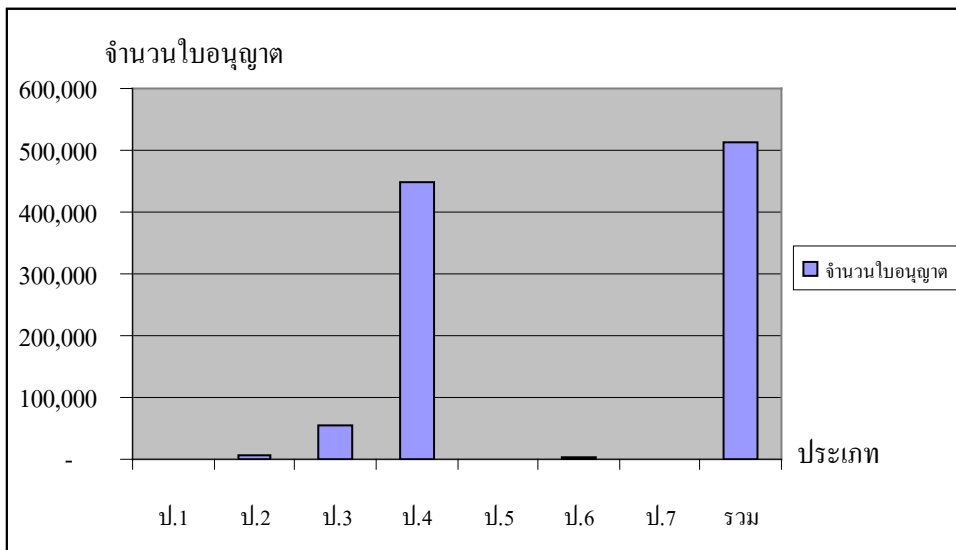
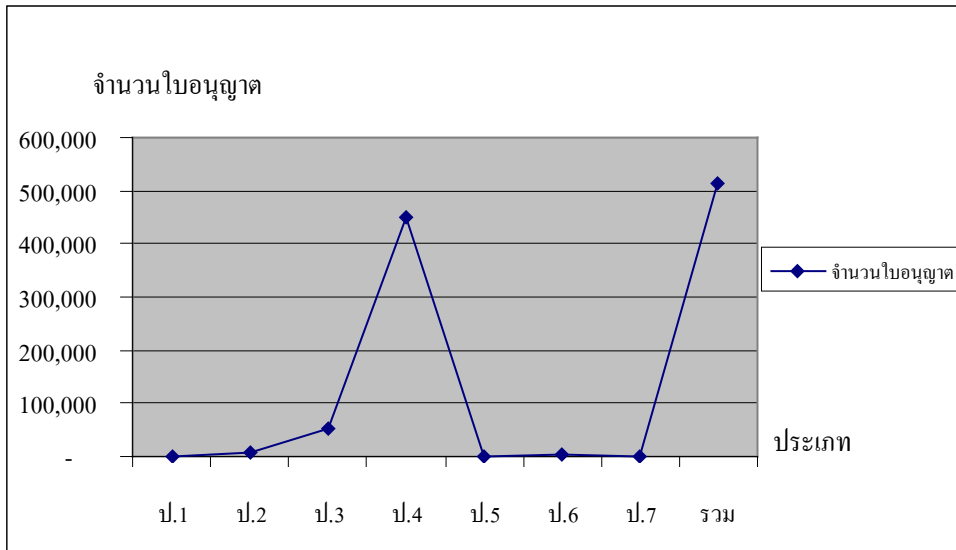
ตารางที่ 7 จำนวนใบอนุญาตการจำหน่ายสุราประเภทต่างๆ ปี พ.ศ. 2545

จำนวนใบอนุญาตการจำหน่ายสุราประเภทต่างๆ	
ประเภทใบอนุญาต	จำนวนใบอนุญาต
ป.1 : ขายสุราทุกชนิด ครั้งหนึ่งเป็นจำนวนตั้งแต่ 10 ลิตรขึ้นไป	542
ป.2 : ขายสุราที่ทำในราชอาณาจักร ครั้งหนึ่งเป็นจำนวนตั้งแต่ 10 ลิตรขึ้นไป	2,775
ป.3 : ขายสุราทุกชนิด ครั้งหนึ่งเป็นจำนวนต่ำกว่า 10 ลิตร	44,835
ป.4 : ขายสุราที่ทำในราชอาณาจักร ครั้งหนึ่งเป็นจำนวนต่ำกว่า 10 ลิตร	461,256
ป.5 : ขายสุราทุกชนิด ครั้งหนึ่งเป็นจำนวนต่ำกว่า 10 ลิตร เพื่อดื่ม ณ สถานที่ขายเป็นการชั่วคราวไม่เกิน 10 วัน	27
ป.6 : ขายสุราที่ทำในราชอาณาจักร ครั้งหนึ่งเป็นจำนวนต่ำกว่า 10 ลิตร เพื่อดื่ม ณ สถานที่ขายเป็นการชั่วคราวไม่เกิน 10 วัน	2,156
ป.7 : ขายสุราครั้งหนึ่งเป็นจำนวนต่ำกว่า 10 ลิตร เพื่อดื่มภายในสมาคมหรือสโมสร	87
<b>รวม</b>	<b>511,678</b>



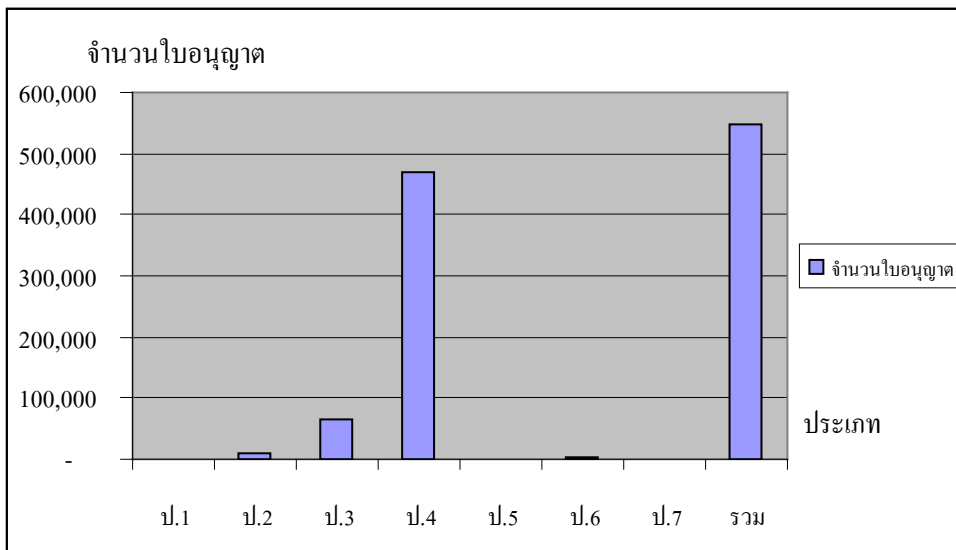
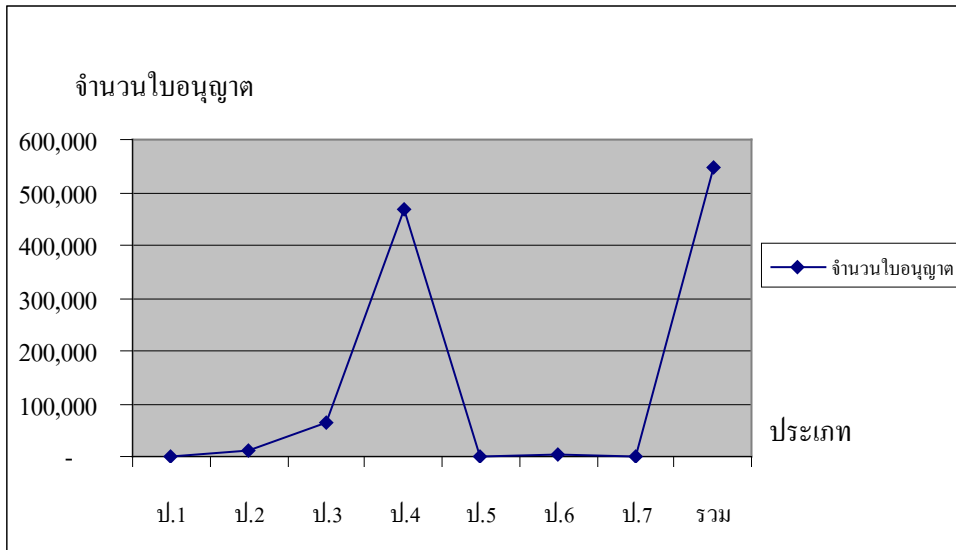
ตารางที่ 8 จำนวนใบอนุญาตการจำหน่ายสุราประเภทต่างๆ ปี พ.ศ. 2546

จำนวนใบอนุญาตการจำหน่ายสุราประเภทต่างๆ	
ประเภทใบอนุญาต	จำนวนใบอนุญาต
ป.1 : ขายสุราทุกชนิด ครั้งหนึ่งเป็นจำนวนตั้งแต่ 10 ลิตรขึ้นไป	598
ป.2 : ขายสุราที่ทำในราชอาณาจักร ครั้งหนึ่งเป็นจำนวนตั้งแต่ 10 ลิตรขึ้นไป	6,701
ป.3 : ขายสุราทุกชนิด ครั้งหนึ่งเป็นจำนวนต่ำกว่า 10 ลิตร	54,173
ป.4 : ขายสุราที่ทำในราชอาณาจักร ครั้งหนึ่งเป็นจำนวนต่ำกว่า 10 ลิตร	448,992
ป.5 : ขายสุราทุกชนิด ครั้งหนึ่งเป็นจำนวนต่ำกว่า 10 ลิตร เพื่อดื่ม ณ สถานที่ขายเป็นการชั่วคราวไม่เกิน 10 วัน	17
ป.6 : ขายสุราที่ทำในราชอาณาจักร ครั้งหนึ่งเป็นจำนวนต่ำกว่า 10 ลิตร เพื่อดื่ม ณ สถานที่ขายเป็นการชั่วคราวไม่เกิน 10 วัน	2,339
ป.7 : ขายสุราครั้งหนึ่งเป็นจำนวนต่ำกว่า 10 ลิตร เพื่อดื่มภายในสมาคมหรือสโมสร	67
<b>รวม</b>	<b>512,887</b>



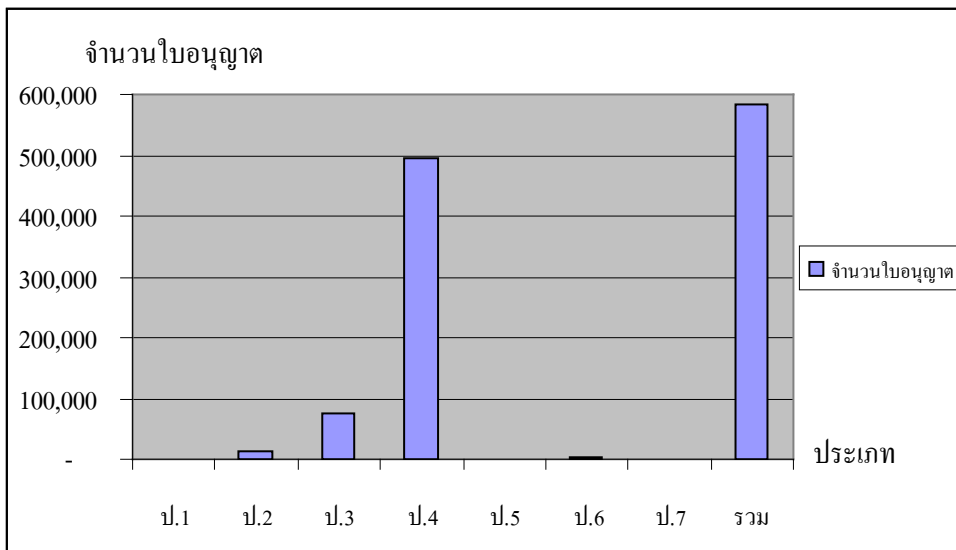
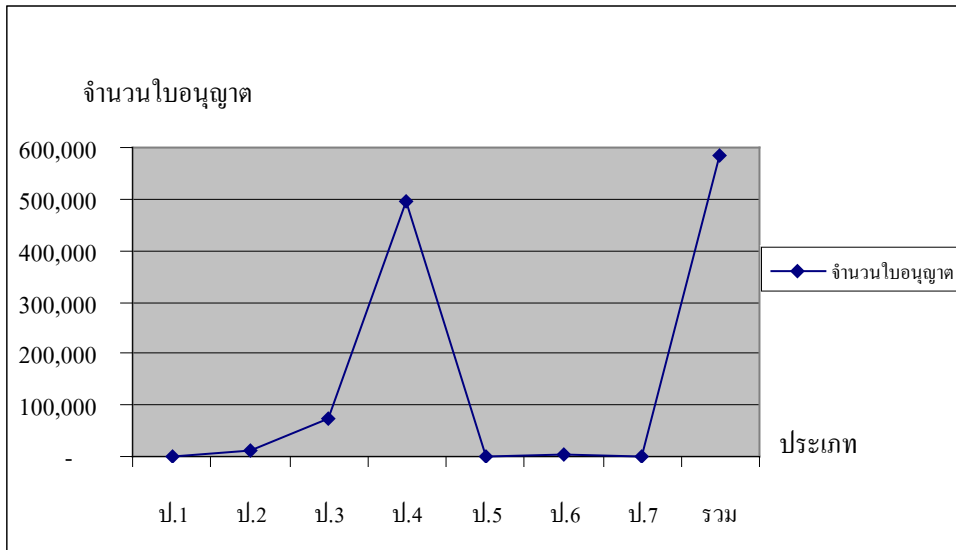
ตารางที่ 9 จำนวนใบอนุญาตการจำหน่ายสุราประเภทต่างๆ ปี พ.ศ. 2547

จำนวนใบอนุญาตการจำหน่ายสุราประเภทต่างๆ	
ประเภทใบอนุญาต	จำนวนใบอนุญาต
ป.1 : ขายสุราทุกชนิด ครั้งหนึ่งเป็นจำนวนตั้งแต่ 10 ลิตรขึ้นไป	681
ป.2 : ขายสุราที่ทำในราชอาณาจักร ครั้งหนึ่งเป็นจำนวนตั้งแต่ 10 ลิตรขึ้นไป	10,958
ป.3 : ขายสุราทุกชนิด ครั้งหนึ่งเป็นจำนวนต่ำกว่า 10 ลิตร	64,866
ป.4 : ขายสุราที่ทำในราชอาณาจักร ครั้งหนึ่งเป็นจำนวนต่ำกว่า 10 ลิตร	469,172
ป.5 : ขายสุราทุกชนิด ครั้งหนึ่งเป็นจำนวนต่ำกว่า 10 ลิตร เพื่อดื่ม ณ สถานที่ขายเป็นการชั่วคราวไม่เกิน 10 วัน	30
ป.6 : ขายสุราที่ทำในราชอาณาจักร ครั้งหนึ่งเป็นจำนวนต่ำกว่า 10 ลิตร เพื่อดื่ม ณ สถานที่ขายเป็นการชั่วคราวไม่เกิน 10 วัน	2,271
ป.7 : ขายสุราครั้งหนึ่งเป็นจำนวนต่ำกว่า 10 ลิตร เพื่อดื่มภายในสมาคมหรือสโมสร	69
<b>รวม</b>	<b>548,047</b>



ตารางที่ 10 จำนวนใบอนุญาตการจำหน่ายสุราประเภทต่างๆ ปี พ.ศ. 2548

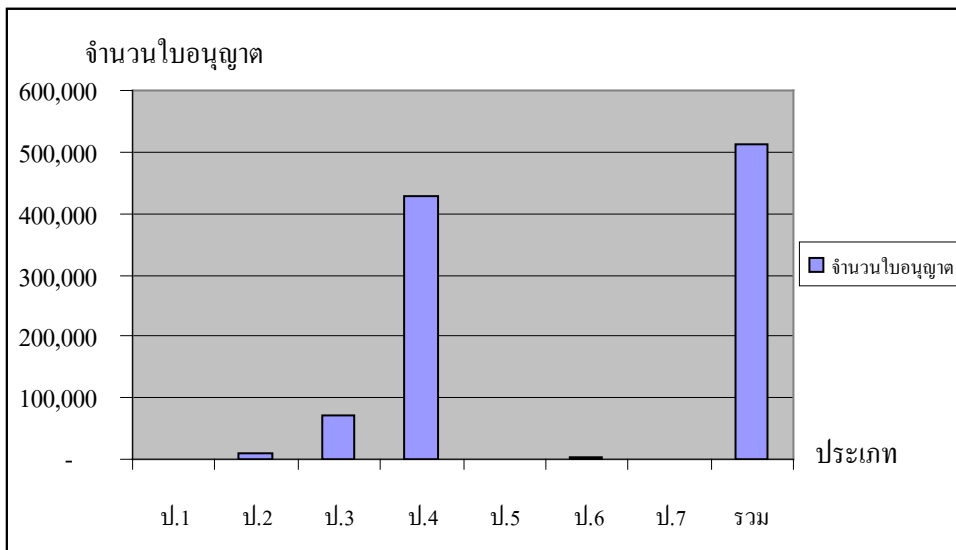
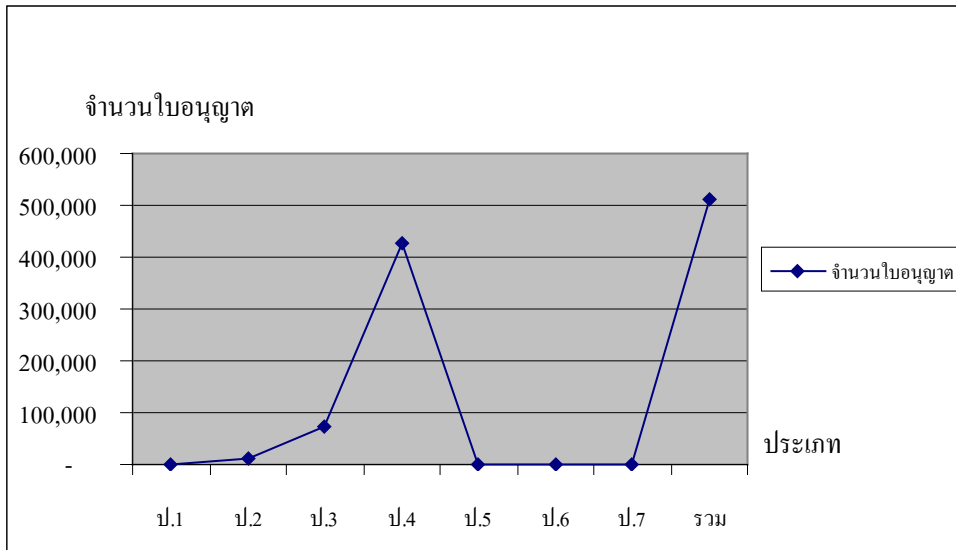
จำนวนใบอนุญาตการจำหน่ายสุราประเภทต่างๆ	
ประเภทใบอนุญาต	จำนวนใบอนุญาต
ป.1 : ขายสุราทุกชนิด ครั้งหนึ่งเป็นจำนวนตั้งแต่ 10 ลิตรขึ้นไป	731
ป.2 : ขายสุราที่ทำในราชอาณาจักร ครั้งหนึ่งเป็นจำนวนตั้งแต่ 10 ลิตรขึ้นไป	11,550
ป.3 : ขายสุราทุกชนิด ครั้งหนึ่งเป็นจำนวนต่ำกว่า 10 ลิตร	74,157
ป.4 : ขายสุราที่ทำในราชอาณาจักร ครั้งหนึ่งเป็นจำนวนต่ำกว่า 10 ลิตร	493,881
ป.5 : ขายสุราทุกชนิด ครั้งหนึ่งเป็นจำนวนต่ำกว่า 10 ลิตร เพื่อดื่ม ณ สถานที่ขายเป็นการชั่วคราวไม่เกิน 10 วัน	65
ป.6 : ขายสุราที่ทำในราชอาณาจักร ครั้งหนึ่งเป็นจำนวนต่ำกว่า 10 ลิตร เพื่อดื่ม ณ สถานที่ขายเป็นการชั่วคราวไม่เกิน 10 วัน	2,263
ป.7 : ขายสุราครั้งหนึ่งเป็นจำนวนต่ำกว่า 10 ลิตร เพื่อดื่มภายในสมาคมหรือสโมสร	65
<b>รวม</b>	<b>582,712</b>





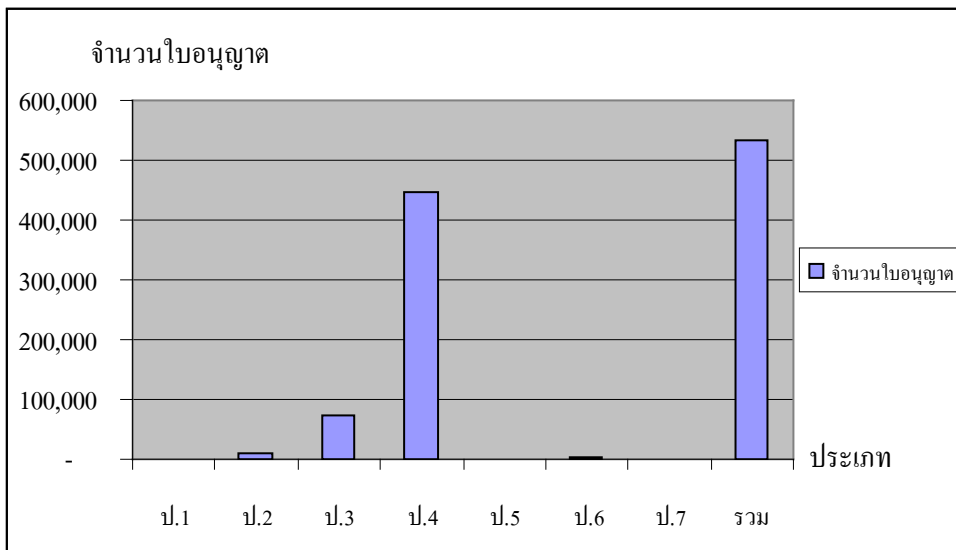
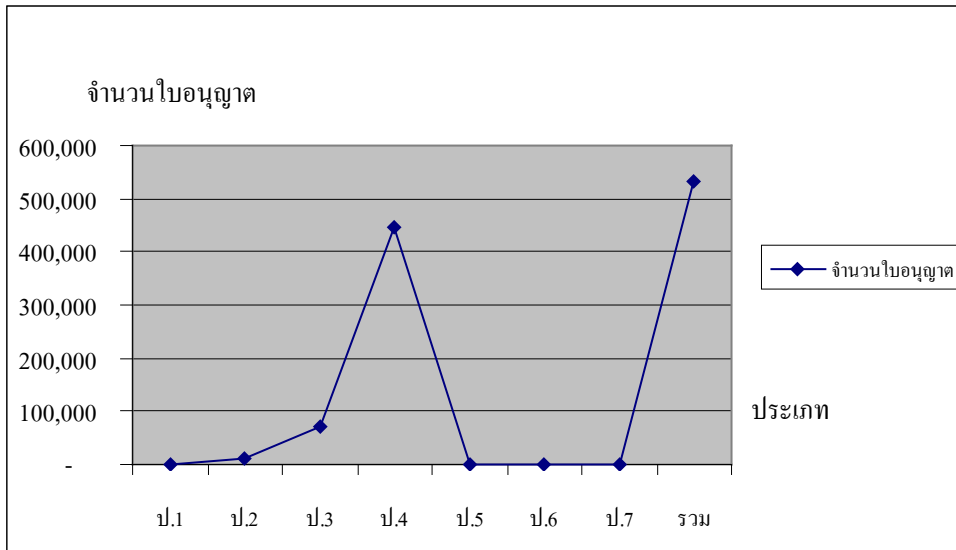
ตารางที่ 11 จำนวนใบอนุญาตการจำหน่ายสุราประเภทต่างๆ ปี พ.ศ. 2549

จำนวนใบอนุญาตการจำหน่ายสุราประเภทต่างๆ	
ประเภทใบอนุญาต	จำนวนใบอนุญาต
ป.1 : ขายสุราทุกชนิด ครั้งหนึ่งเป็นจำนวนตั้งแต่ 10 ลิตรขึ้นไป	836
ป.2 : ขายสุราที่ทำในราชอาณาจักร ครั้งหนึ่งเป็นจำนวนตั้งแต่ 10 ลิตรขึ้นไป	11,057
ป.3 : ขายสุราทุกชนิด ครั้งหนึ่งเป็นจำนวนต่ำกว่า 10 ลิตร	71,708
ป.4 : ขายสุราที่ทำในราชอาณาจักร ครั้งหนึ่งเป็นจำนวนต่ำกว่า 10 ลิตร	427,891
ป.5 : ขายสุราทุกชนิด ครั้งหนึ่งเป็นจำนวนต่ำกว่า 10 ลิตร เพื่อดื่ม ณ สถานที่ขายเป็นการชั่วคราวไม่เกิน 10 วัน	108
ป.6 : ขายสุราที่ทำในราชอาณาจักร ครั้งหนึ่งเป็นจำนวนต่ำกว่า 10 ลิตร เพื่อดื่ม ณ สถานที่ขายเป็นการชั่วคราวไม่เกิน 10 วัน	1,784
ป.7 : ขายสุราครั้งหนึ่งเป็นจำนวนต่ำกว่า 10 ลิตร เพื่อดื่มภายในสมาคมหรือสโมสร	67
<b>รวม</b>	<b>513,451</b>



ตารางที่ 12 จำนวนใบอนุญาตการจำหน่ายสุราประเภทต่างๆ ปี พ.ศ. 2550

จำนวนใบอนุญาตการจำหน่ายสุราประเภทต่างๆ	
ประเภทใบอนุญาต	จำนวนใบอนุญาต
ป.1 : ขายสุราทุกชนิด ครั้งหนึ่งเป็นจำนวนตั้งแต่ 10 ลิตรขึ้นไป	881
ป.2 : ขายสุราที่ทำในราชอาณาจักร ครั้งหนึ่งเป็นจำนวนตั้งแต่ 10 ลิตรขึ้นไป	11,559
ป.3 : ขายสุราทุกชนิด ครั้งหนึ่งเป็นจำนวนต่ำกว่า 10 ลิตร	72,802
ป.4 : ขายสุราที่ทำในราชอาณาจักร ครั้งหนึ่งเป็นจำนวนต่ำกว่า 10 ลิตร	445,072
ป.5 : ขายสุราทุกชนิด ครั้งหนึ่งเป็นจำนวนต่ำกว่า 10 ลิตร เพื่อดื่ม ณ สถานที่ขายเป็นการชั่วคราวไม่เกิน 10 วัน	142
ป.6 : ขายสุราที่ทำในราชอาณาจักร ครั้งหนึ่งเป็นจำนวนต่ำกว่า 10 ลิตร เพื่อดื่ม ณ สถานที่ขายเป็นการชั่วคราวไม่เกิน 10 วัน	1,682
ป.7 : ขายสุราครั้งหนึ่งเป็นจำนวนต่ำกว่า 10 ลิตร เพื่อดื่มภายในสมาคมหรือสโมสร	56
<b>รวม</b>	<b>532,194</b>



## ส่วนที่ 2

### ค่าธรรมเนียมที่ได้รับจากใบอนุญาตการจำหน่ายสุราประเภทต่างๆ ที่ราชอาณาจักร

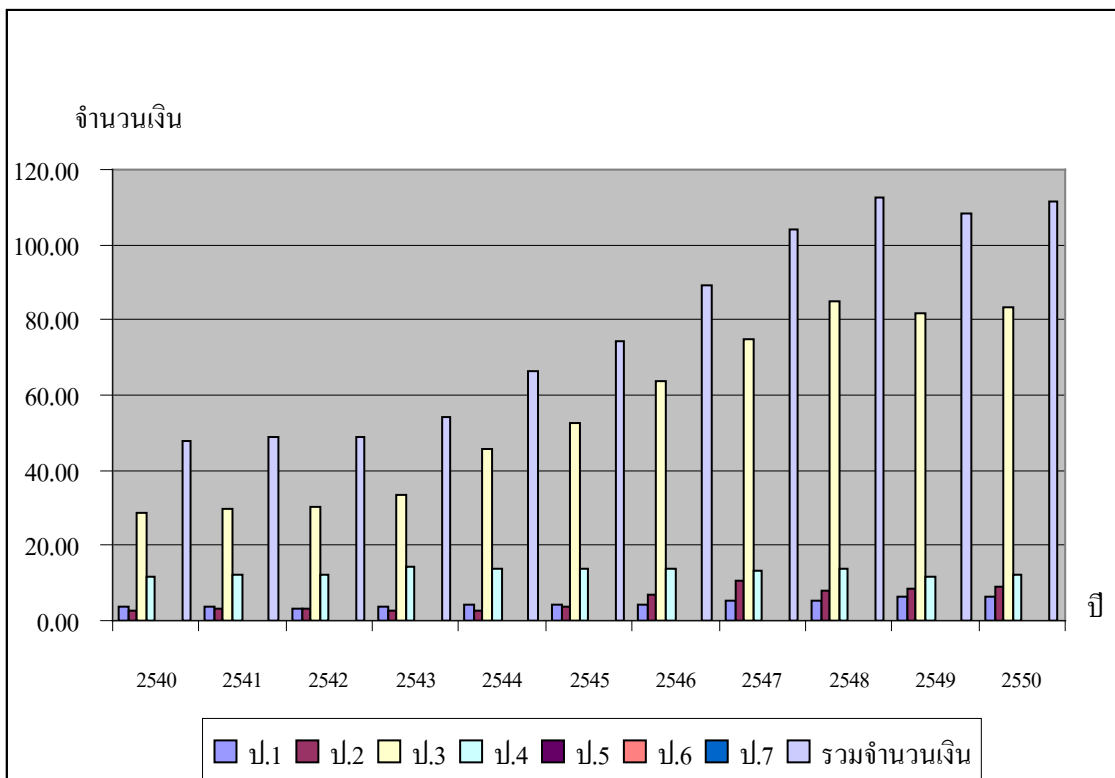
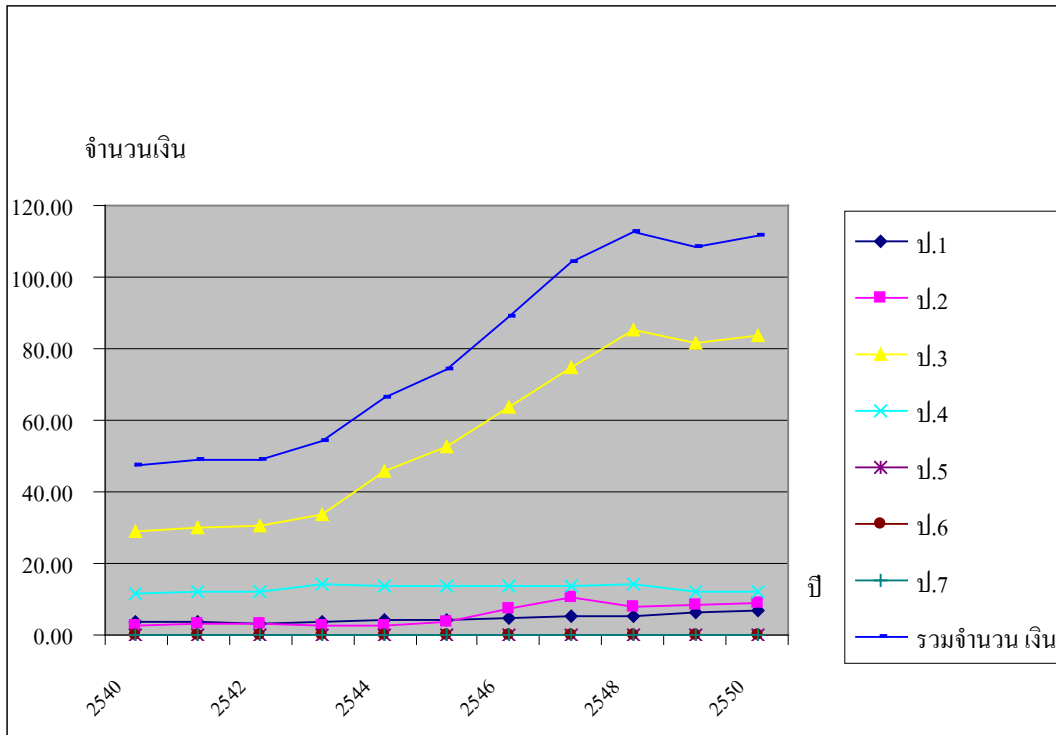
(พ.ศ. 2540 - พ.ศ. 2550)

จากการศึกษาในในส่วนที่ 1 ทำให้ทราบถึงจำนวนใบอนุญาตการจำหน่ายสุราประเภทต่างๆ ที่ราชอาณาจักร ตั้งแต่ปี พ.ศ. 2540 - 2550 ดังนั้นจึงมีคำถามว่าค่าธรรมเนียมที่ได้รับจากการออกใบอนุญาตจำหน่ายสุรา ประเภทต่างๆ ที่ราชอาณาจักร กรมสรรพสามิตสามารถจัดเก็บค่าธรรมเนียมได้เป็นจำนวนเงินเท่าใด จากข้อมูลของกรมสรรพสามิตเกี่ยวกับค่าธรรมเนียมที่ได้รับจากการออกใบอนุญาตการจำหน่ายสุราประเภทต่างๆ พบว่าค่าธรรมเนียมที่ได้รับในปี พ.ศ.2540 เป็นจำนวนเงิน 47.5523 (หน่วยหลักล้านบาท) และปี พ.ศ. 2550 เป็นจำนวนเงิน 111.4979 (หน่วยหลักล้านบาท) จะเห็นว่าค่าธรรมเนียมที่ได้รับจากใบอนุญาตการจำหน่ายสุราประเภทต่างๆ ของประเทศไทยนั้นเป็นจำนวนเงินที่ค่อนข้างจะต่ำ ทั้งนี้เนื่องจากค่าธรรมเนียมในแต่ละประเภทยังจัดเก็บอัตราค่าธรรมเนียมในอัตราที่ต่ำ ดังนั้นค่าธรรมเนียมที่ได้รับจากการออกใบอนุญาตการจำหน่ายสุราประเภทต่างๆ ไม่ใช่แหล่งรายได้ของประเทศไทย (ดูรายละเอียดตารางที่ 13 และภาพประกอบตาราง)

### ตารางที่ 13 ค่าธรรมเนียมที่ได้รับจากใบอนุญาตการจำหน่ายสุราประเภทต่างๆ ที่ราชอาณาจักร

(พ.ศ. 2540 - พ.ศ. 2550)

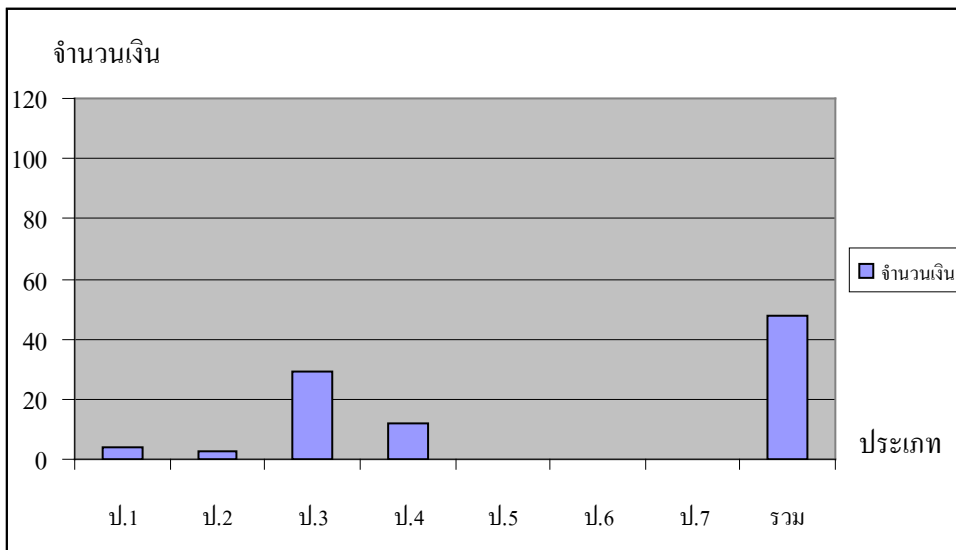
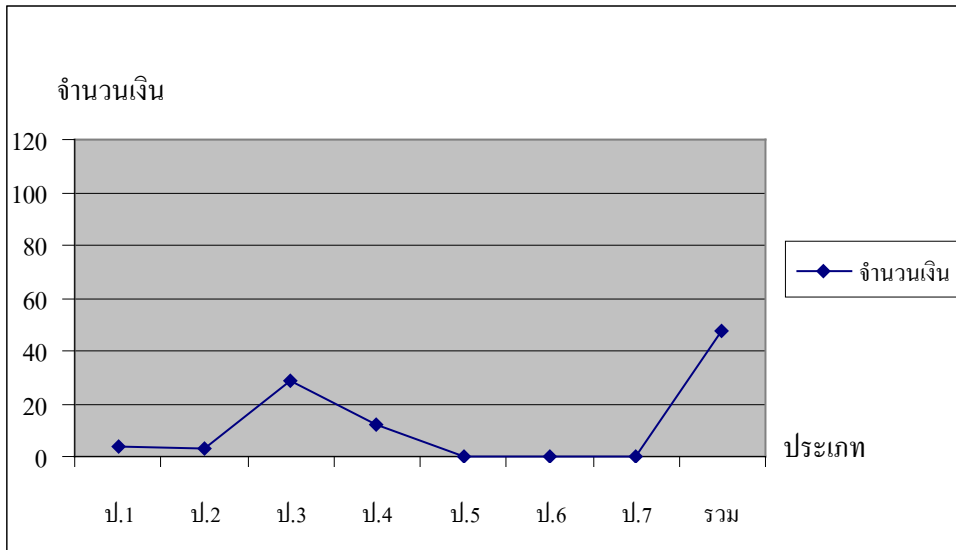
ปี พ.ศ.	ค่าธรรมเนียมที่ได้รับจากใบอนุญาตการจำหน่ายสุราประเภทต่างๆ (ล้านบาท)							รวมจำนวนเงิน
	ป.1	ป.2	ป.3	ป.4	ป.5	ป.6	ป.7	
2540	3.9150	2.8936	28.8498	11.7990	0.0195	0.0562	0.0192	47.5523
2541	3.6975	2.9399	29.9813	12.0499	0.0016	0.0594	0.0250	48.7546
2542	3.3075	2.9623	30.4311	12.1373	0.0014	0.0597	0.0175	48.9168
2543	3.5145	2.8060	33.4989	14.3060	0.0052	0.0685	0.0183	54.2174
2544	4.1100	2.7254	45.5806	13.8610	0.0023	0.0631	0.0155	66.3579
2545	4.0650	3.8373	52.5155	13.8367	0.0027	0.0592	0.0146	74.3309
2546	4.5015	7.1600	63.4885	13.8722	0.0017	0.0624	0.0115	89.0977
2547	5.1075	10.6606	74.6940	13.4643	0.0030	0.0622	0.0125	104.0040
2548	5.4825	7.9635	85.0395	14.0612	0.0065	0.0617	0.0117	112.6265
2549	6.2700	8.3438	81.6575	11.8709	0.0108	0.0489	0.0109	108.2127
2550	6.6075	9.1490	83.4245	12.2500	0.0142	0.0443	0.0084	111.4979



ส่วนรายละเอียดค่าธรรมเนียมที่ได้รับจากใบอนุญาตการจำหน่ายสุราประเภทต่างๆ ตั้งแต่ปี พ.ศ.2540 - 2550 คู่มือตารางที่ 14 - 24 พร้อมภาพประกอบในแต่ละตาราง อย่างไรก็ตามมีข้อที่น่าสังเกตว่า ค่าธรรมเนียมที่ได้รับจากใบอนุญาตจำหน่ายสุราประเภทที่ 3 จะมีจำนวนเงินค่าธรรมเนียมสูงสุดของทุกปี

**ตารางที่ 14 ค่าธรรมเนียมที่ได้รับจากใบอนุญาตการจำหน่ายสุราประเภทต่างๆ ปี พ.ศ. 2540**

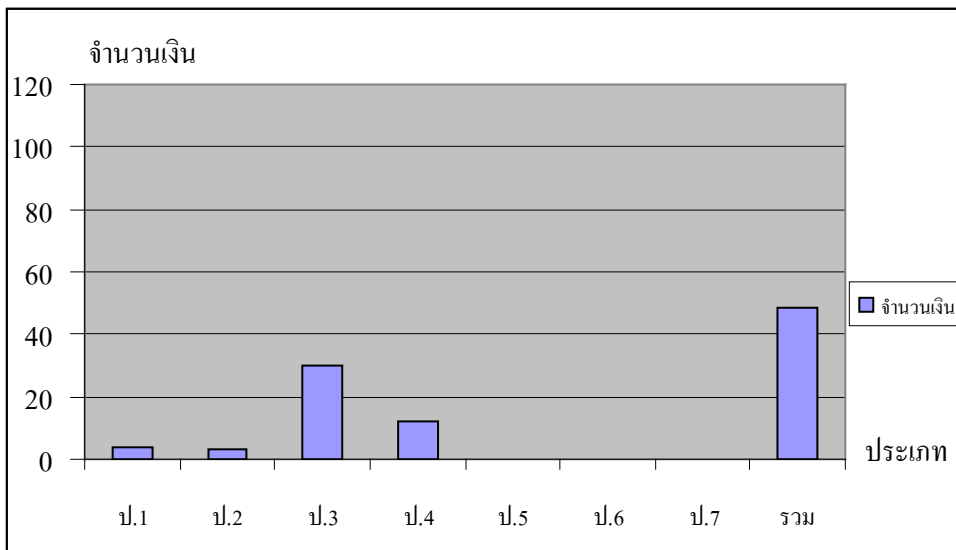
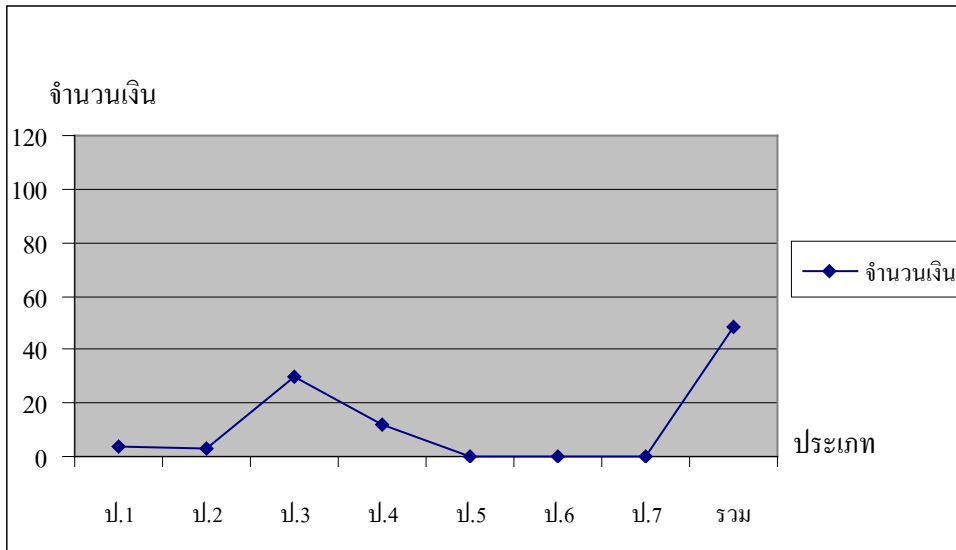
ค่าธรรมเนียมที่ได้รับจากใบอนุญาตการจำหน่ายสุราประเภทต่างๆ	
ประเภทใบอนุญาต	จำนวนค่าธรรมเนียม (ล้านบาท)
ป.1 : ขายสุราทุกชนิด ครั้งหนึ่งเป็นจำนวนตั้งแต่ 10 ลิตรขึ้นไป	3.9150
ป.2 : ขายสุราที่ทำในราชอาณาจักร ครั้งหนึ่งเป็นจำนวนตั้งแต่ 10 ลิตรขึ้นไป	2.8936
ป.3 : ขายสุราทุกชนิด ครั้งหนึ่งเป็นจำนวนต่ำกว่า 10 ลิตร	28.8498
ป.4 : ขายสุราที่ทำในราชอาณาจักร ครั้งหนึ่งเป็นจำนวนต่ำกว่า 10 ลิตร	11.7990
ป.5 : ขายสุราทุกชนิด ครั้งหนึ่งเป็นจำนวนต่ำกว่า 10 ลิตร เพื่อดื่ม ณ สถานที่ขายเป็นการชั่วคราวไม่เกิน 10 วัน	0.0195
ป.6 : ขายสุราที่ทำในราชอาณาจักร ครั้งหนึ่งเป็นจำนวนต่ำกว่า 10 ลิตร เพื่อดื่ม ณ สถานที่ขายเป็นการชั่วคราวไม่เกิน 10 วัน	0.0562
ป.7 : ขายสุราครั้งหนึ่งเป็นจำนวนต่ำกว่า 10 ลิตร เพื่อดื่มภายในสมาคมหรือสโมสร	0.0192
<b>รวม</b>	<b>47.55</b>





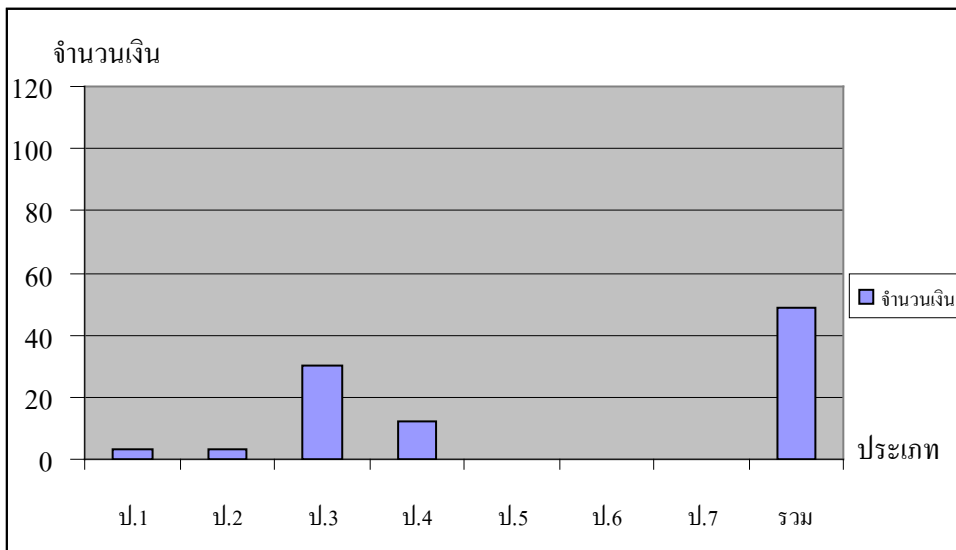
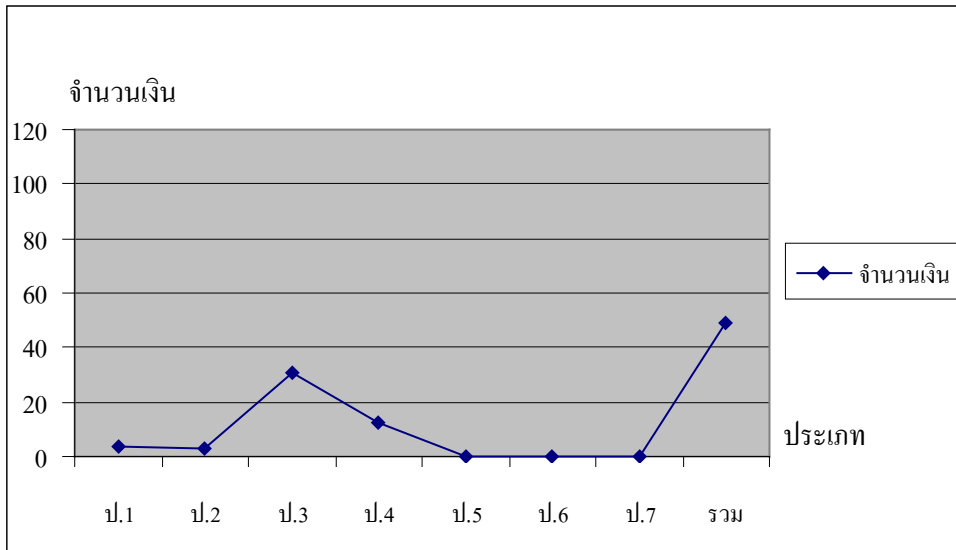
ตารางที่ 15 ค่าธรรมเนียมที่ได้รับจากใบอนุญาตการจำหน่ายสุราประเภทต่างๆ ปี พ.ศ. 2541

ค่าธรรมเนียมที่ได้รับจากใบอนุญาตการจำหน่ายสุราประเภทต่างๆ	
ประเภทใบอนุญาต	จำนวนค่าธรรมเนียม (ล้านบาท)
ป.1 : ขายสุราทุกชนิด ครั้งหนึ่งเป็นจำนวนตั้งแต่ 10 ลิตรขึ้นไป	3.6975
ป.2 : ขายสุราที่ทำในราชอาณาจักร ครั้งหนึ่งเป็นจำนวนตั้งแต่ 10 ลิตรขึ้นไป	2.9399
ป.3 : ขายสุราทุกชนิด ครั้งหนึ่งเป็นจำนวนต่ำกว่า 10 ลิตร	29.9813
ป.4 : ขายสุราที่ทำในราชอาณาจักร ครั้งหนึ่งเป็นจำนวนต่ำกว่า 10 ลิตร	12.0499
ป.5 : ขายสุราทุกชนิด ครั้งหนึ่งเป็นจำนวนต่ำกว่า 10 ลิตร เพื่อดื่ม ณ สถานที่ ขายเป็นการชั่วคราวไม่เกิน 10 วัน	0.0016
ป.6 : ขายสุราที่ทำในราชอาณาจักร ครั้งหนึ่งเป็นจำนวนต่ำกว่า 10 ลิตร เพื่อ ดื่ม ณ สถานที่ขายเป็นการชั่วคราวไม่เกิน 10 วัน	0.0594
ป.7 : ขายสุราครั้งหนึ่งเป็นจำนวนต่ำกว่า 10 ลิตร เพื่อดื่มภายในสมาคมหรือ สโมสร	0.0250
<b>รวม</b>	<b>48.75</b>



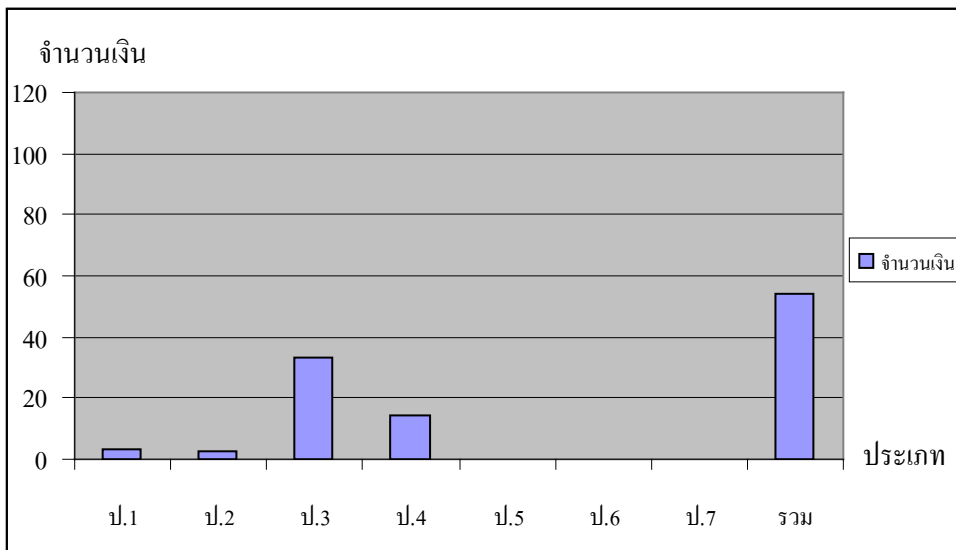
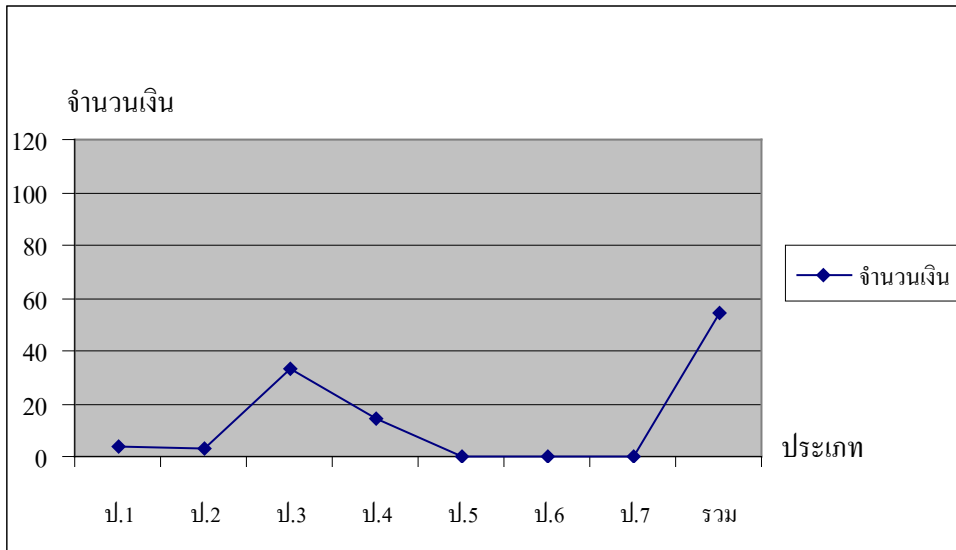
ตารางที่ 16 ค่าธรรมเนียมที่ได้รับจากใบอนุญาตการจำหน่ายสุราประเภทต่างๆ ปี พ.ศ. 2542

ค่าธรรมเนียมที่ได้รับจากใบอนุญาตการจำหน่ายสุราประเภทต่างๆ	
ประเภทใบอนุญาต	จำนวนค่าธรรมเนียม (ล้านบาท)
ป.1 : ขายสุราทุกชนิด ครั้งหนึ่งเป็นจำนวนตั้งแต่ 10 ลิตรขึ้นไป	3.3075
ป.2 : ขายสุราที่ทำในราชอาณาจักร ครั้งหนึ่งเป็นจำนวนตั้งแต่ 10 ลิตรขึ้นไป	2.9623
ป.3 : ขายสุราทุกชนิด ครั้งหนึ่งเป็นจำนวนต่ำกว่า 10 ลิตร	30.4311
ป.4 : ขายสุราที่ทำในราชอาณาจักร ครั้งหนึ่งเป็นจำนวนต่ำกว่า 10 ลิตร	12.1373
ป.5 : ขายสุราทุกชนิด ครั้งหนึ่งเป็นจำนวนต่ำกว่า 10 ลิตร เพื่อดื่ม ณ สถานที่ ขายเป็นการชั่วคราวไม่เกิน 10 วัน	0.0014
ป.6 : ขายสุราที่ทำในราชอาณาจักร ครั้งหนึ่งเป็นจำนวนต่ำกว่า 10 ลิตร เพื่อ ดื่ม ณ สถานที่ขายเป็นการชั่วคราวไม่เกิน 10 วัน	0.0597
ป.7 : ขายสุราครั้งหนึ่งเป็นจำนวนต่ำกว่า 10 ลิตร เพื่อดื่มภายในสมาคมหรือ สโมสร	0.0175
<b>รวม</b>	<b>48.92</b>



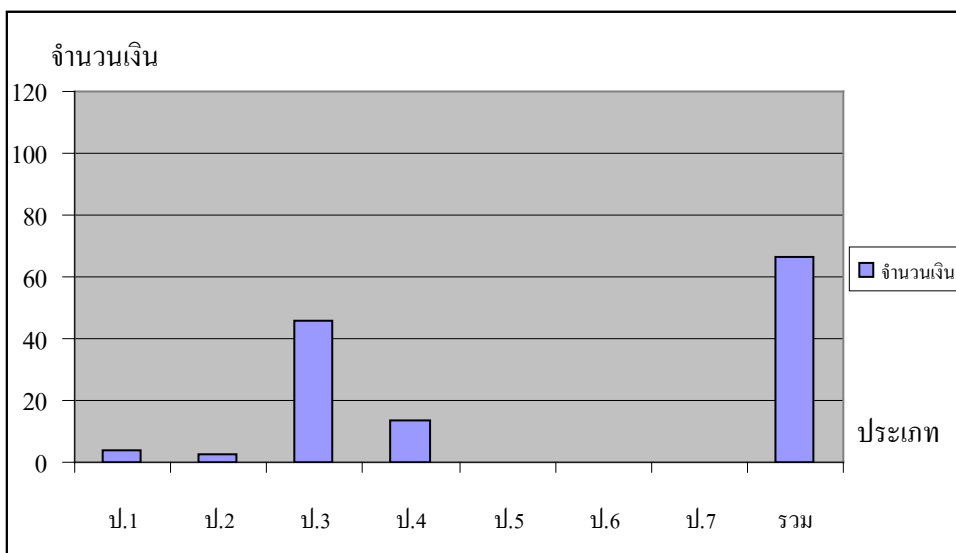
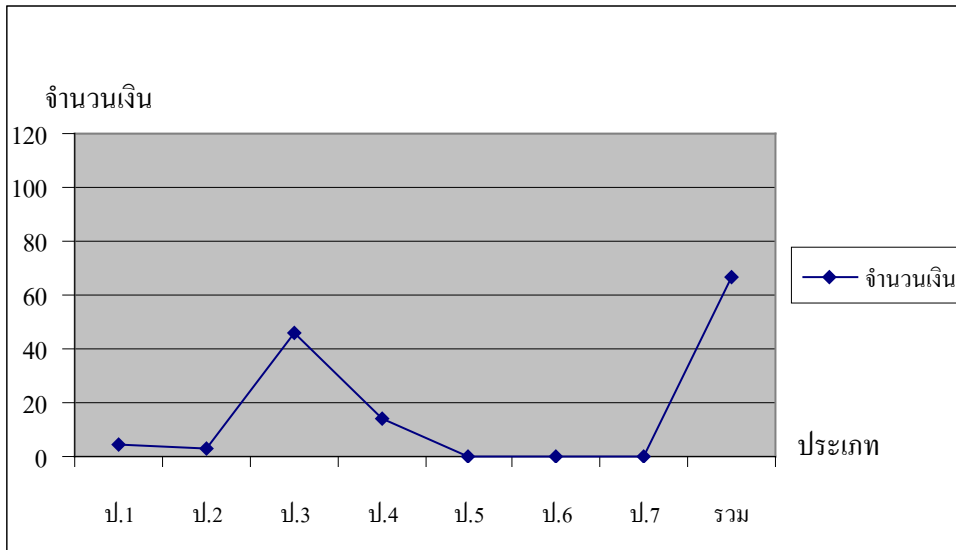
ตารางที่ 17 ค่าธรรมเนียมที่ได้รับจากใบอนุญาตการจำหน่ายสุราประเภทต่างๆ ปี พ.ศ. 2543

ค่าธรรมเนียมที่ได้รับจากใบอนุญาตการจำหน่ายสุราประเภทต่างๆ	
ประเภทใบอนุญาต	จำนวนค่าธรรมเนียม (ล้านบาท)
ป.1 : ขายสุราทุกชนิด ครั้งหนึ่งเป็นจำนวนตั้งแต่ 10 ลิตรขึ้นไป	3.5145
ป.2 : ขายสุราที่ทำในราชอาณาจักร ครั้งหนึ่งเป็นจำนวนตั้งแต่ 10 ลิตรขึ้นไป	2.8060
ป.3 : ขายสุราทุกชนิด ครั้งหนึ่งเป็นจำนวนต่ำกว่า 10 ลิตร	33.4989
ป.4 : ขายสุราที่ทำในราชอาณาจักร ครั้งหนึ่งเป็นจำนวนต่ำกว่า 10 ลิตร	14.3060
ป.5 : ขายสุราทุกชนิด ครั้งหนึ่งเป็นจำนวนต่ำกว่า 10 ลิตร เพื่อดื่ม ณ สถานที่ ขายเป็นการชั่วคราวไม่เกิน 10 วัน	0.0052
ป.6 : ขายสุราที่ทำในราชอาณาจักร ครั้งหนึ่งเป็นจำนวนต่ำกว่า 10 ลิตร เพื่อ ดื่ม ณ สถานที่ขายเป็นการชั่วคราวไม่เกิน 10 วัน	0.0685
ป.7 : ขายสุราครั้งหนึ่งเป็นจำนวนต่ำกว่า 10 ลิตร เพื่อดื่มภายในสมาคมหรือ สโมสร	0.0183
<b>รวม</b>	<b>54.22</b>



ตารางที่ 18 ค่าธรรมเนียมที่ได้รับจากใบอนุญาตการจำหน่ายสุราประเภทต่างๆ ปี พ.ศ. 2544

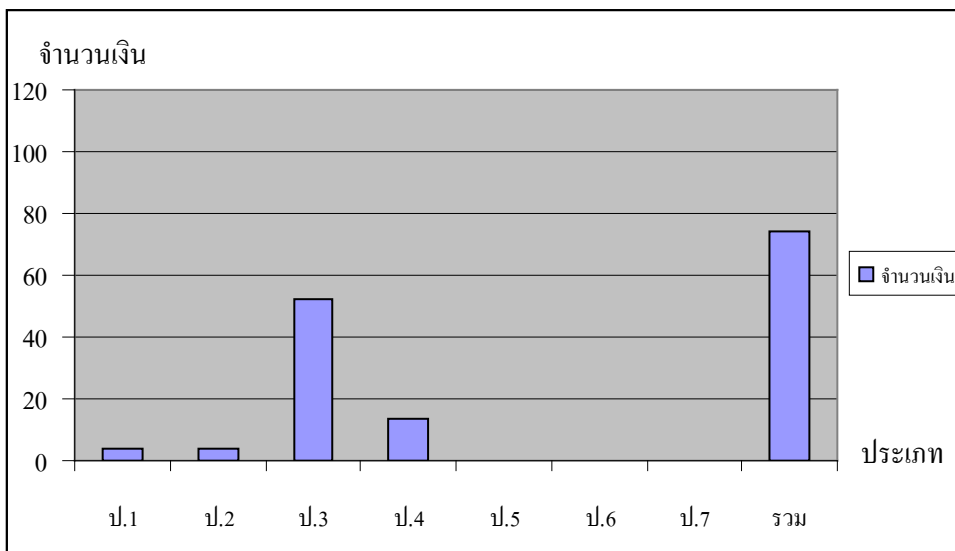
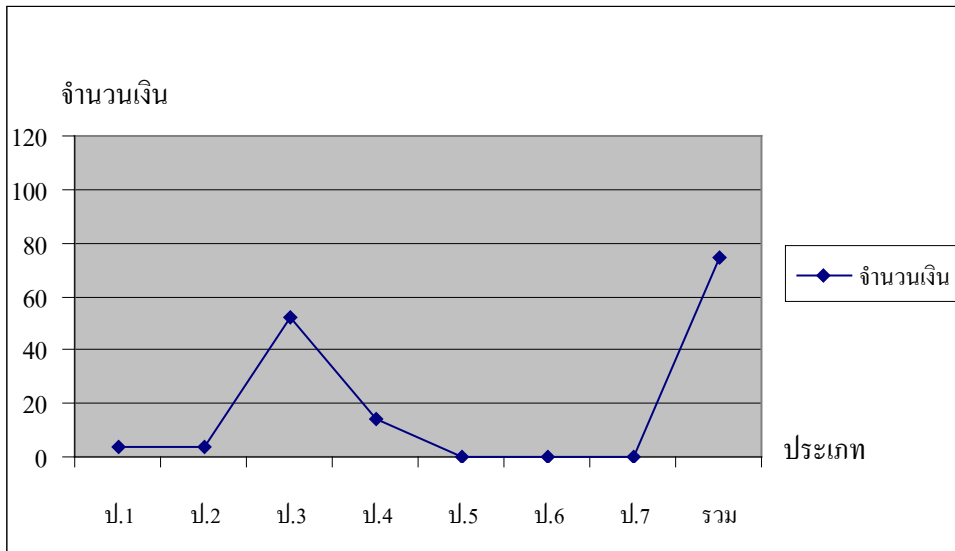
ค่าธรรมเนียมที่ได้รับจากใบอนุญาตการจำหน่ายสุราประเภทต่างๆ	
ประเภทใบอนุญาต	จำนวนค่าธรรมเนียม (ล้านบาท)
ป.1 : ขายสุราทุกชนิด ครั้งหนึ่งเป็นจำนวนตั้งแต่ 10 ลิตรขึ้นไป	4.1100
ป.2 : ขายสุราที่ทำในราชอาณาจักร ครั้งหนึ่งเป็นจำนวนตั้งแต่ 10 ลิตรขึ้นไป	2.7254
ป.3 : ขายสุราทุกชนิด ครั้งหนึ่งเป็นจำนวนต่ำกว่า 10 ลิตร	45.5806
ป.4 : ขายสุราที่ทำในราชอาณาจักร ครั้งหนึ่งเป็นจำนวนต่ำกว่า 10 ลิตร	13.8610
ป.5 : ขายสุราทุกชนิด ครั้งหนึ่งเป็นจำนวนต่ำกว่า 10 ลิตร เพื่อดื่ม ณ สถานที่ขายเป็นการชั่วคราวไม่เกิน 10 วัน	0.0023
ป.6 : ขายสุราที่ทำในราชอาณาจักร ครั้งหนึ่งเป็นจำนวนต่ำกว่า 10 ลิตร เพื่อดื่ม ณ สถานที่ขายเป็นการชั่วคราวไม่เกิน 10 วัน	0.0631
ป.7 : ขายสุราครั้งหนึ่งเป็นจำนวนต่ำกว่า 10 ลิตร เพื่อดื่มภายในสมาคมหรือสโมสร	0.0155
<b>รวม</b>	<b>66.36</b>





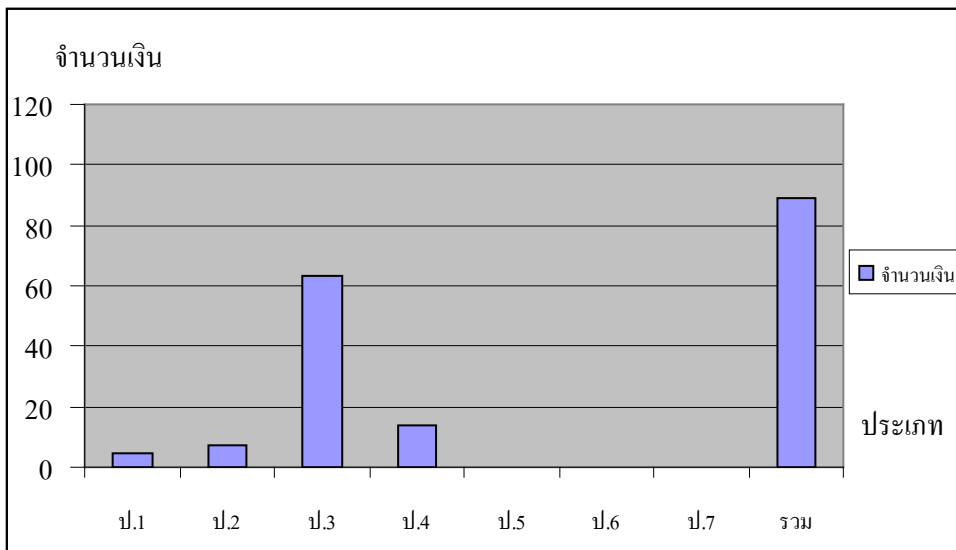
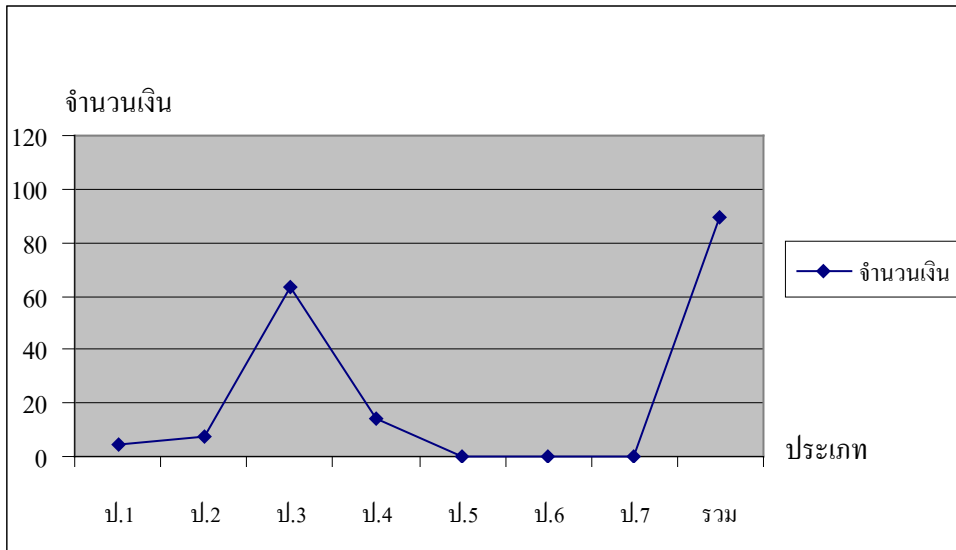
ตารางที่ 19 ค่าธรรมเนียมที่ได้รับจากใบอนุญาตการจำหน่ายสุราประเภทต่างๆ ปี พ.ศ. 2545

ค่าธรรมเนียมที่ได้รับจากใบอนุญาตการจำหน่ายสุราประเภทต่างๆ	
ประเภทใบอนุญาต	จำนวนค่าธรรมเนียม (ล้านบาท)
ป.1 : ขายสุราทุกชนิด ครั้งหนึ่งเป็นจำนวนตั้งแต่ 10 ลิตรขึ้นไป	4.0650
ป.2 : ขายสุราที่ทำในราชอาณาจักร ครั้งหนึ่งเป็นจำนวนตั้งแต่ 10 ลิตรขึ้นไป	3.8373
ป.3 : ขายสุราทุกชนิด ครั้งหนึ่งเป็นจำนวนต่ำกว่า 10 ลิตร	52.5155
ป.4 : ขายสุราที่ทำในราชอาณาจักร ครั้งหนึ่งเป็นจำนวนต่ำกว่า 10 ลิตร	13.8367
ป.5 : ขายสุราทุกชนิด ครั้งหนึ่งเป็นจำนวนต่ำกว่า 10 ลิตร เพื่อดื่ม ณ สถานที่ ขายเป็นการชั่วคราวไม่เกิน 10 วัน	0.0027
ป.6 : ขายสุราที่ทำในราชอาณาจักร ครั้งหนึ่งเป็นจำนวนต่ำกว่า 10 ลิตร เพื่อ ดื่ม ณ สถานที่ขายเป็นการชั่วคราวไม่เกิน 10 วัน	0.0592
ป.7 : ขายสุราครั้งหนึ่งเป็นจำนวนต่ำกว่า 10 ลิตร เพื่อดื่มภายในสมาคมหรือ สโมสร	0.0146
<b>รวม</b>	<b>74.33</b>



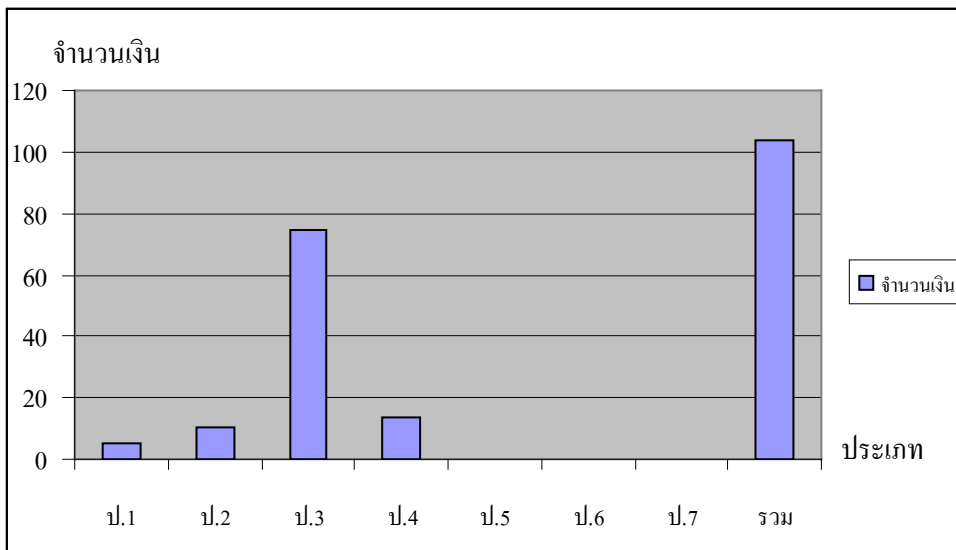
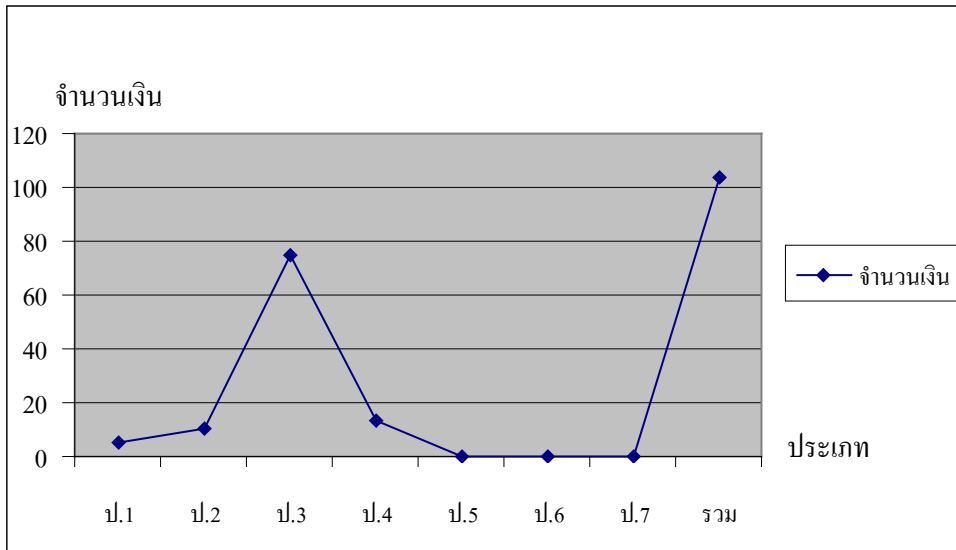
ตารางที่ 20 ค่าธรรมเนียมที่ได้รับจากใบอนุญาตการจำหน่ายสุราประเภทต่างๆ ปี พ.ศ. 2546

ค่าธรรมเนียมที่ได้รับจากใบอนุญาตการจำหน่ายสุราประเภทต่างๆ	
ประเภทใบอนุญาต	จำนวนค่าธรรมเนียม (ล้านบาท)
ป.1 : ขายสุราทุกชนิด ครั้งหนึ่งเป็นจำนวนตั้งแต่ 10 ลิตรขึ้นไป	4.5015
ป.2 : ขายสุราที่ทำในราชอาณาจักร ครั้งหนึ่งเป็นจำนวนตั้งแต่ 10 ลิตรขึ้นไป	7.1600
ป.3 : ขายสุราทุกชนิด ครั้งหนึ่งเป็นจำนวนต่ำกว่า 10 ลิตร	63.4885
ป.4 : ขายสุราที่ทำในราชอาณาจักร ครั้งหนึ่งเป็นจำนวนต่ำกว่า 10 ลิตร	13.8722
ป.5 : ขายสุราทุกชนิด ครั้งหนึ่งเป็นจำนวนต่ำกว่า 10 ลิตร เพื่อดื่ม ณ สถานที่ ขายเป็นการชั่วคราวไม่เกิน 10 วัน	0.0017
ป.6 : ขายสุราที่ทำในราชอาณาจักร ครั้งหนึ่งเป็นจำนวนต่ำกว่า 10 ลิตร เพื่อ ดื่ม ณ สถานที่ขายเป็นการชั่วคราวไม่เกิน 10 วัน	0.0624
ป.7 : ขายสุราครั้งหนึ่งเป็นจำนวนต่ำกว่า 10 ลิตร เพื่อดื่มภายในสมาคมหรือ สโมสร	0.0115
<b>รวม</b>	<b>89.10</b>



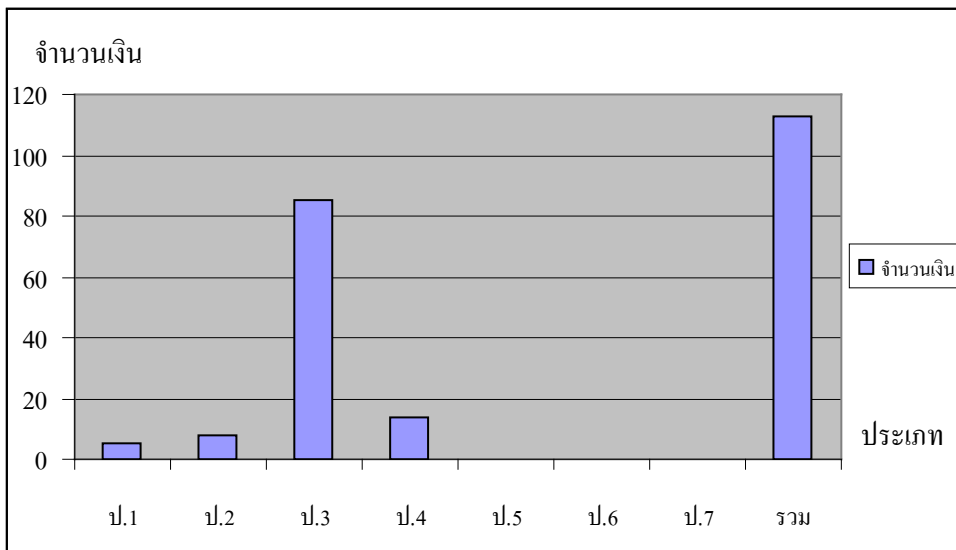
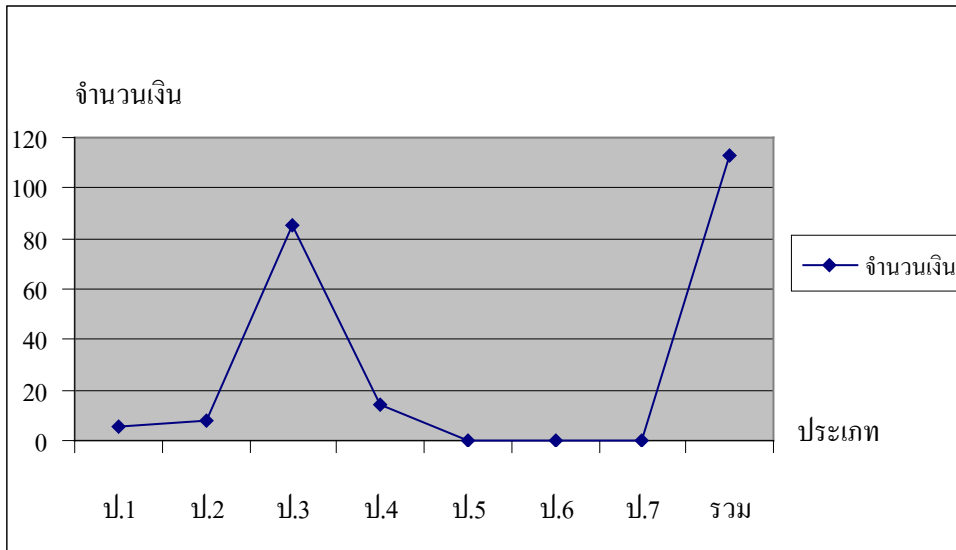
ตารางที่ 21 ค่าธรรมเนียมที่ได้รับจากใบอนุญาตการจำหน่ายสุราประเภทต่างๆ ปี พ.ศ. 2547

ค่าธรรมเนียมที่ได้รับจากใบอนุญาตการจำหน่ายสุราประเภทต่างๆ	
ประเภทใบอนุญาต	จำนวนค่าธรรมเนียม (ล้านบาท)
ป.1 : ขายสุราทุกชนิด ครั้งหนึ่งเป็นจำนวนตั้งแต่ 10 ลิตรขึ้นไป	5.1075
ป.2 : ขายสุราที่ทำในราชอาณาจักร ครั้งหนึ่งเป็นจำนวนตั้งแต่ 10 ลิตรขึ้นไป	10.6606
ป.3 : ขายสุราทุกชนิด ครั้งหนึ่งเป็นจำนวนต่ำกว่า 10 ลิตร	74.6940
ป.4 : ขายสุราที่ทำในราชอาณาจักร ครั้งหนึ่งเป็นจำนวนต่ำกว่า 10 ลิตร	13.4643
ป.5 : ขายสุราทุกชนิด ครั้งหนึ่งเป็นจำนวนต่ำกว่า 10 ลิตร เพื่อดื่ม ณ สถานที่ ขายเป็นการชั่วคราวไม่เกิน 10 วัน	0.0030
ป.6 : ขายสุราที่ทำในราชอาณาจักร ครั้งหนึ่งเป็นจำนวนต่ำกว่า 10 ลิตร เพื่อ ดื่ม ณ สถานที่ขายเป็นการชั่วคราวไม่เกิน 10 วัน	0.0622
ป.7 : ขายสุราครั้งหนึ่งเป็นจำนวนต่ำกว่า 10 ลิตร เพื่อดื่มภายในสมาคมหรือ สโมสร	0.0125
<b>รวม</b>	<b>104.00</b>



ตารางที่ 22 ค่าธรรมเนียมที่ได้รับจากใบอนุญาตการจำหน่ายสุราประเภทต่างๆ ปี พ.ศ. 2548

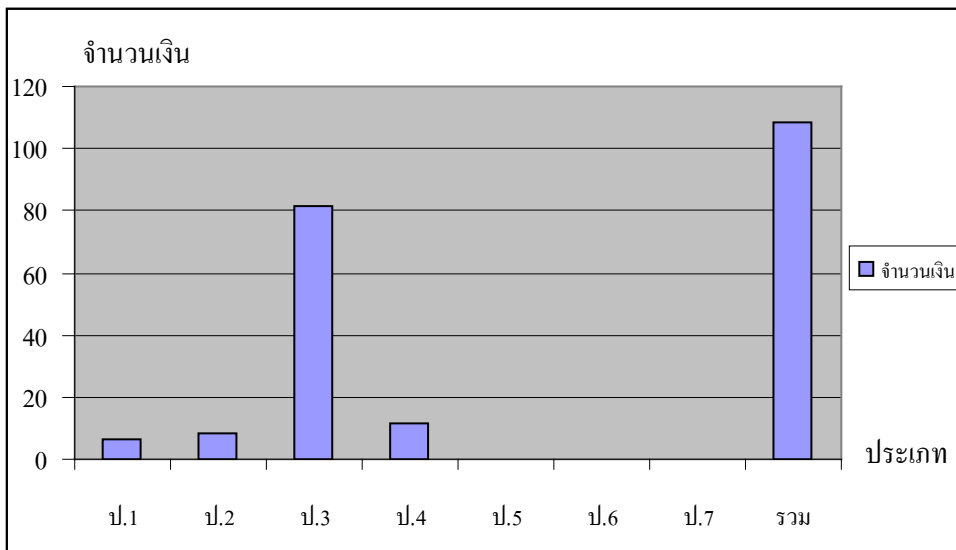
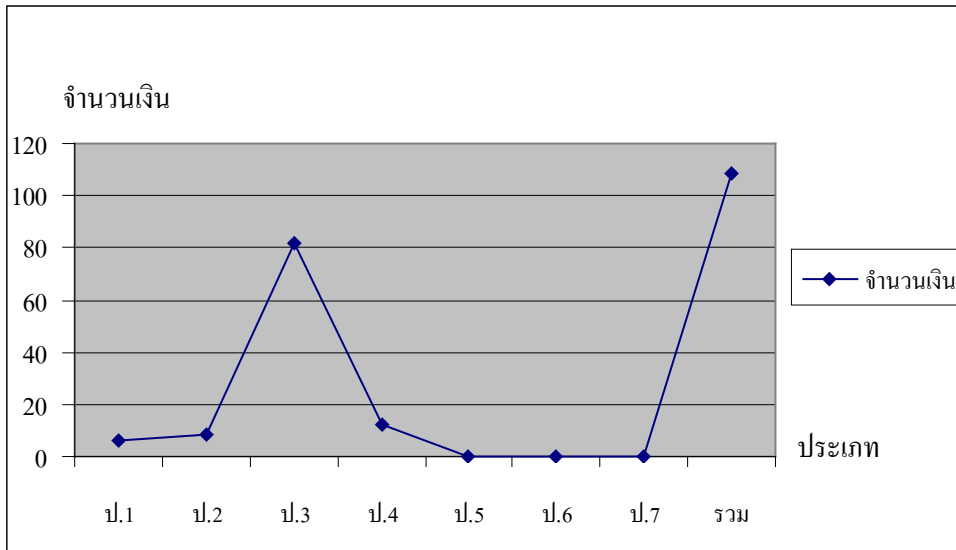
ค่าธรรมเนียมที่ได้รับจากใบอนุญาตการจำหน่ายสุราประเภทต่างๆ	
ประเภทใบอนุญาต	จำนวนค่าธรรมเนียม (ล้านบาท)
ป.1 : ขายสุราทุกชนิด ครั้งหนึ่งเป็นจำนวนตั้งแต่ 10 ลิตรขึ้นไป	5.4825
ป.2 : ขายสุราที่ทำในราชอาณาจักร ครั้งหนึ่งเป็นจำนวนตั้งแต่ 10 ลิตรขึ้นไป	7.9635
ป.3 : ขายสุราทุกชนิด ครั้งหนึ่งเป็นจำนวนต่ำกว่า 10 ลิตร	85.0395
ป.4 : ขายสุราที่ทำในราชอาณาจักร ครั้งหนึ่งเป็นจำนวนต่ำกว่า 10 ลิตร	14.0612
ป.5 : ขายสุราทุกชนิด ครั้งหนึ่งเป็นจำนวนต่ำกว่า 10 ลิตร เพื่อดื่ม ณ สถานที่ ขายเป็นการชั่วคราวไม่เกิน 10 วัน	0.0065
ป.6 : ขายสุราที่ทำในราชอาณาจักร ครั้งหนึ่งเป็นจำนวนต่ำกว่า 10 ลิตร เพื่อ ดื่ม ณ สถานที่ขายเป็นการชั่วคราวไม่เกิน 10 วัน	0.0617
ป.7 : ขายสุราครั้งหนึ่งเป็นจำนวนต่ำกว่า 10 ลิตร เพื่อดื่มภายในสมาคมหรือ สโมสร	0.0117
<b>รวม</b>	<b>112.63</b>





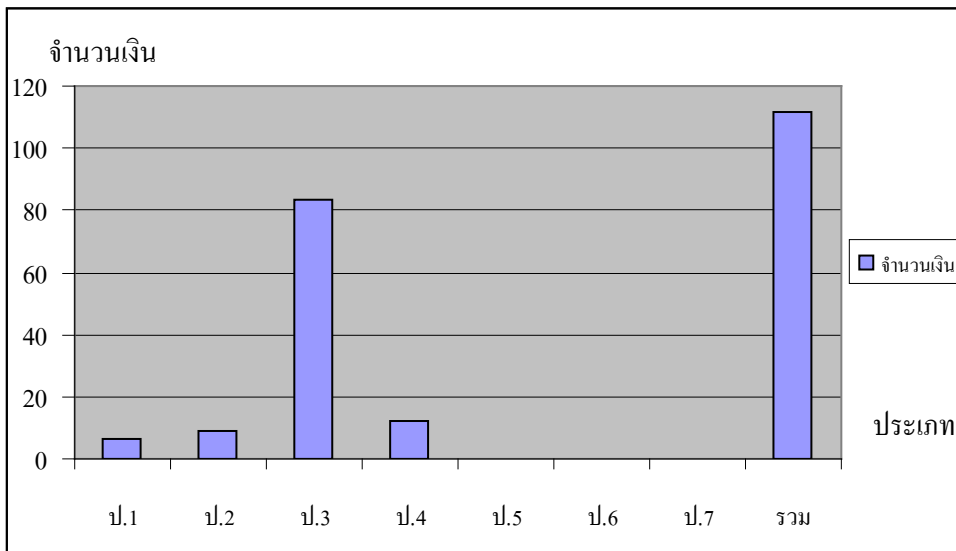
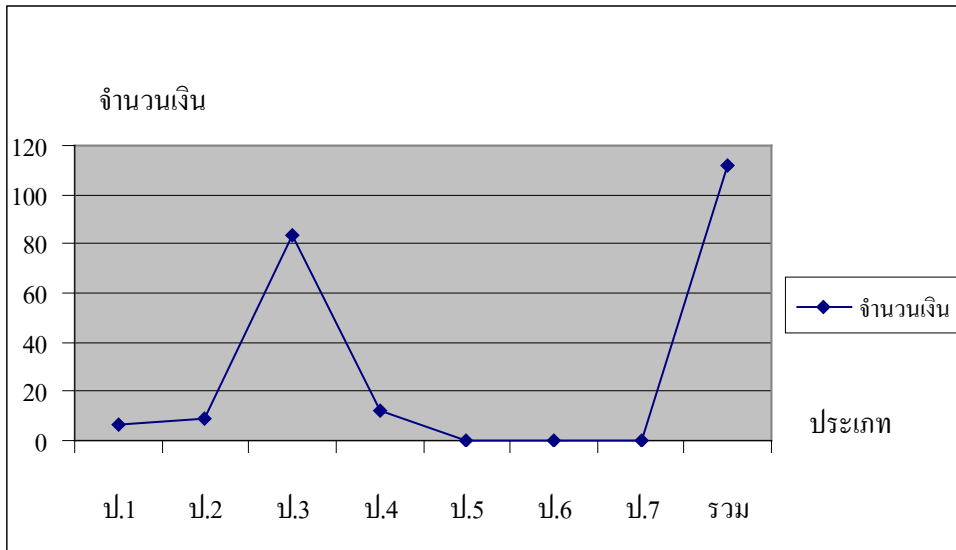
ตารางที่ 23 ค่าธรรมเนียมที่ได้รับจากใบอนุญาตการจำหน่ายสุราประเภทต่างๆ ปี พ.ศ. 2549

ค่าธรรมเนียมที่ได้รับจากใบอนุญาตการจำหน่ายสุราประเภทต่างๆ	
ประเภทใบอนุญาต	จำนวนค่าธรรมเนียม (ล้านบาท)
ป.1 : ขายสุราทุกชนิด ครั้งหนึ่งเป็นจำนวนตั้งแต่ 10 ลิตรขึ้นไป	6.2700
ป.2 : ขายสุราที่ทำในราชอาณาจักร ครั้งหนึ่งเป็นจำนวนตั้งแต่ 10 ลิตรขึ้นไป	8.3438
ป.3 : ขายสุราทุกชนิด ครั้งหนึ่งเป็นจำนวนต่ำกว่า 10 ลิตร	81.6575
ป.4 : ขายสุราที่ทำในราชอาณาจักร ครั้งหนึ่งเป็นจำนวนต่ำกว่า 10 ลิตร	11.8709
ป.5 : ขายสุราทุกชนิด ครั้งหนึ่งเป็นจำนวนต่ำกว่า 10 ลิตร เพื่อดื่ม ณ สถานที่ ขายเป็นการชั่วคราวไม่เกิน 10 วัน	0.0108
ป.6 : ขายสุราที่ทำในราชอาณาจักร ครั้งหนึ่งเป็นจำนวนต่ำกว่า 10 ลิตร เพื่อ ดื่ม ณ สถานที่ขายเป็นการชั่วคราวไม่เกิน 10 วัน	0.0489
ป.7 : ขายสุราครั้งหนึ่งเป็นจำนวนต่ำกว่า 10 ลิตร เพื่อดื่มภายในสมาคมหรือ สโมสร	0.0109
<b>รวม</b>	<b>108.21</b>



ตารางที่ 24 ค่าธรรมเนียมที่ได้รับจากใบอนุญาตการจำหน่ายสุราประเภทต่างๆ ปี พ.ศ. 2550

ค่าธรรมเนียมที่ได้รับจากใบอนุญาตการจำหน่ายสุราประเภทต่างๆ	
ประเภทใบอนุญาต	จำนวนค่าธรรมเนียม (ล้านบาท)
ป.1 : ขายสุราทุกชนิด ครั้งหนึ่งเป็นจำนวนตั้งแต่ 10 ลิตรขึ้นไป	6.6075
ป.2 : ขายสุราที่ทำในราชอาณาจักร ครั้งหนึ่งเป็นจำนวนตั้งแต่ 10 ลิตรขึ้นไป	9.1490
ป.3 : ขายสุราทุกชนิด ครั้งหนึ่งเป็นจำนวนต่ำกว่า 10 ลิตร	83.4245
ป.4 : ขายสุราที่ทำในราชอาณาจักร ครั้งหนึ่งเป็นจำนวนต่ำกว่า 10 ลิตร	12.2500
ป.5 : ขายสุราทุกชนิด ครั้งหนึ่งเป็นจำนวนต่ำกว่า 10 ลิตร เพื่อดื่ม ณ สถานที่ ขายเป็นการชั่วคราวไม่เกิน 10 วัน	0.0142
ป.6 : ขายสุราที่ทำในราชอาณาจักร ครั้งหนึ่งเป็นจำนวนต่ำกว่า 10 ลิตร เพื่อ ดื่ม ณ สถานที่ขายเป็นการชั่วคราวไม่เกิน 10 วัน	0.0443
ป.7 : ขายสุราครั้งหนึ่งเป็นจำนวนต่ำกว่า 10 ลิตร เพื่อดื่มภายในสมาคมหรือ สโมสร	0.0084
<b>รวม</b>	<b>111.50</b>



### ส่วนที่ 3

#### จำนวนใบอนุญาตการจำหน่ายสุราประเภทต่างๆ จำแนกตามภาค (พ.ศ. 2540 - 2550)

จากการที่ได้ศึกษาถึงจำนวนใบอนุญาตการจำหน่ายสุรา และค่าธรรมเนียมจากใบอนุญาตประเภทต่างๆ ที่ราชอาณาจักรตั้งแต่ปี พ.ศ. 2540 - 2550 เพื่อเป็นประโยชน์ต่อการวิเคราะห์การศึกษานี้จึงได้จำแนกจำนวนใบอนุญาตการจำหน่ายสุราประเภทต่างๆ จำแนกตามภาค ประกอบด้วย 9 ภาค และส่วนกลาง คือ กรุงเทพมหานคร เมื่อพิจารณาข้อมูลทั้ง 9 ภาค และ กรุงเทพมหานคร พบว่า ภาค 3 มีจำนวนใบอนุญาตสูงสุด กล่าวคือปี พ.ศ. 2550 มีจำนวนใบอนุญาตการจำหน่ายสุรา 110,413 ใบอนุญาต อันดับ 2 คือภาค 4 มีจำนวนใบอนุญาตการจำหน่ายสุรา 69,513 ใบอนุญาต อันดับ 3 คือ ภาคที่ 2 มีจำนวนใบอนุญาตการจำหน่ายสุรา 63,655 ใบอนุญาต อันดับ 4 คือ ภาคที่ 1 มีจำนวนใบอนุญาตการจำหน่ายสุรา 52,199 ใบ อันดับ 5 คือภาค 5 มีจำนวนใบอนุญาตการจำหน่ายสุรา 50,890 อันดับ 6 คือภาค 8 มีจำนวนใบอนุญาตการจำหน่ายสุรา 47,536 ใบอนุญาต อันดับ 7 คือภาค 6 มีจำนวนใบอนุญาตการจำหน่ายสุรา 46,458 ใบอนุญาต อันดับ 8 คือภาค 7 มีจำนวนใบอนุญาตการจำหน่ายสุรา 39,883 ใบอนุญาต อันดับ 9 คือ กรุงเทพมหานคร มีจำนวนใบอนุญาตการจำหน่ายสุรา 33,016 ใบอนุญาต อันดับสุดท้าย คือ ภาค 9 มีจำนวนใบอนุญาตการจำหน่ายสุรา 18,631 ใบอนุญาต (รายละเอียดดูตารางที่ 25 - 36 พร้อมภาพประกอบแต่ละตาราง)

ตารางที่ 25 จำนวนใบอนุญาตการจำหน่ายสุราประเภทต่างๆ จำแนกตามภาค (พ.ศ. 2540 - 2550)

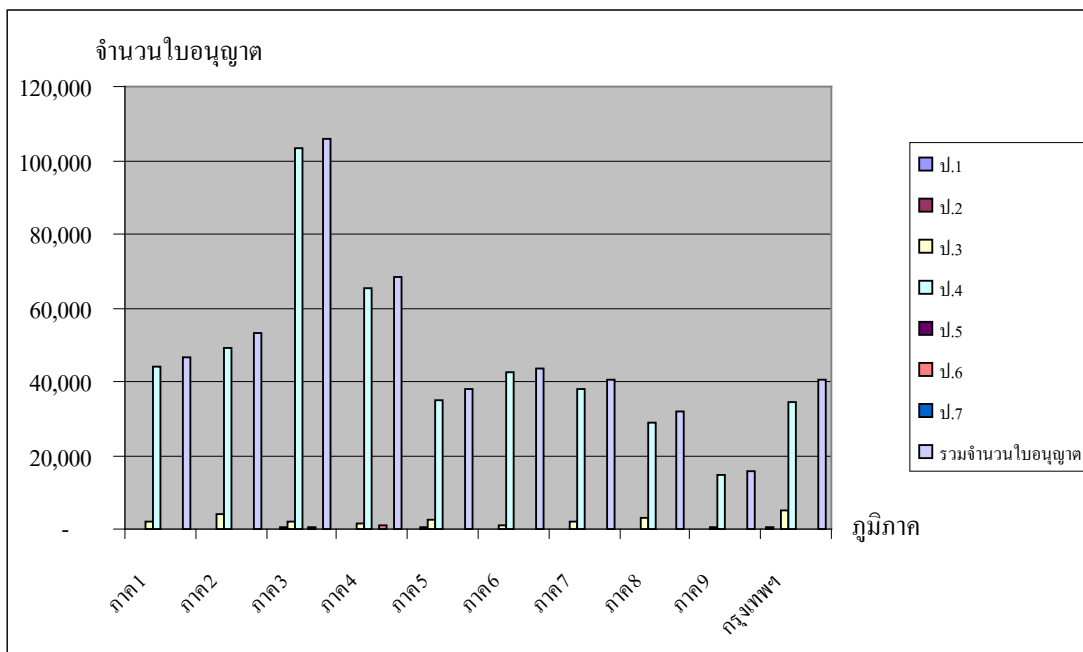
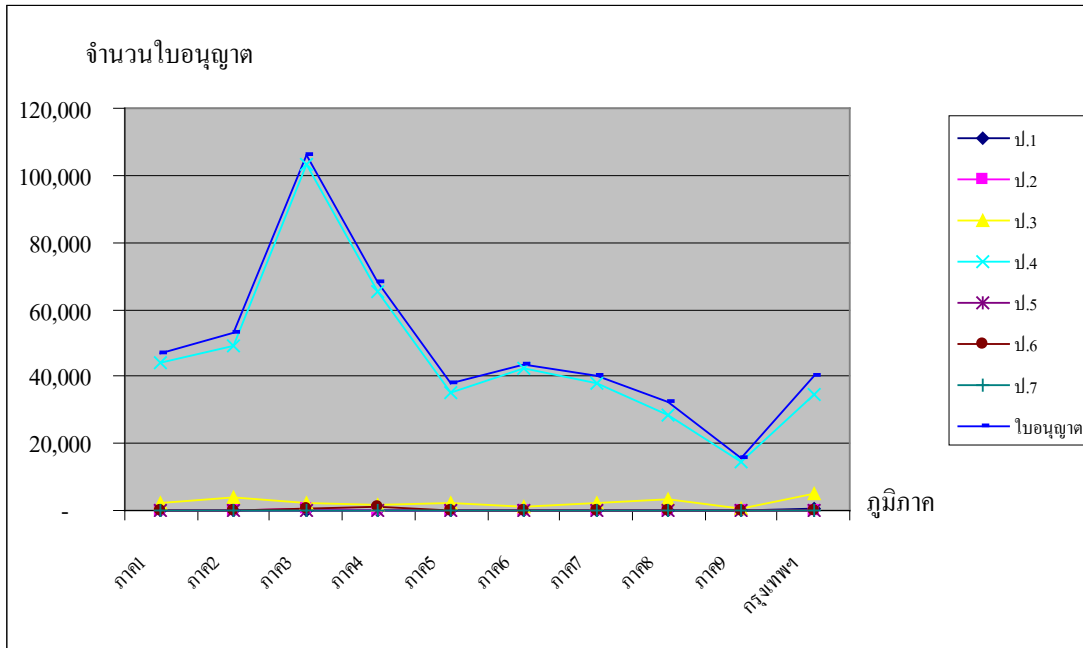
ภาค	จำนวนใบอนุญาตการจำหน่ายสุราประเภทต่างๆ											รวมจำนวน ใบอนุญาต
	2540	2541	2542	2543	2544	2545	2546	2547	2548	2549	2550	
ภาค1	46,705	46,390	46,576	44,107	46,240	49,204	50,885	56,208	59,546	52,589	52,199	550,649
ภาค2	53,102	54,582	54,332	54,830	55,399	56,977	56,903	60,239	67,757	61,408	63,655	639,184
ภาค3	105,983	108,013	105,120	100,639	100,973	103,597	102,429	111,177	117,666	107,144	110,413	1,173,154
ภาค4	68,228	67,890	67,383	67,425	69,023	73,410	71,982	77,160	77,909	69,689	69,513	779,612
ภาค5	38,009	37,321	35,102	36,996	37,016	39,249	39,130	47,559	54,210	47,522	50,890	463,004
ภาค6	43,608	44,863	45,469	43,753	44,475	46,341	45,679	5,213	52,581	43,421	46,458	461,861
ภาค7	40,386	40,533	40,037	39,045	40,243	41,705	38,408	41,229	44,298	37,257	39,883	443,024
ภาค8	32,151	33,197	35,360	36,175	38,531	41,484	41,253	46,477	50,051	43,756	47,536	445,971
ภาค9	15,454	16,999	17,653	17,046	17,353	18,784	18,578	20,725	19,432	17,345	18,631	198,000
กรุงเทพฯ	40,456	40,916	42,284	41,219	43,668	40,927	47,640	37,060	39,262	33,320	33,016	439,768



ตารางที่ 26 จำนวนใบอนุญาตการจำหน่ายสุราประเภทต่างๆ จำแนกตามภาคและประเภท ปี พ.ศ. 2540

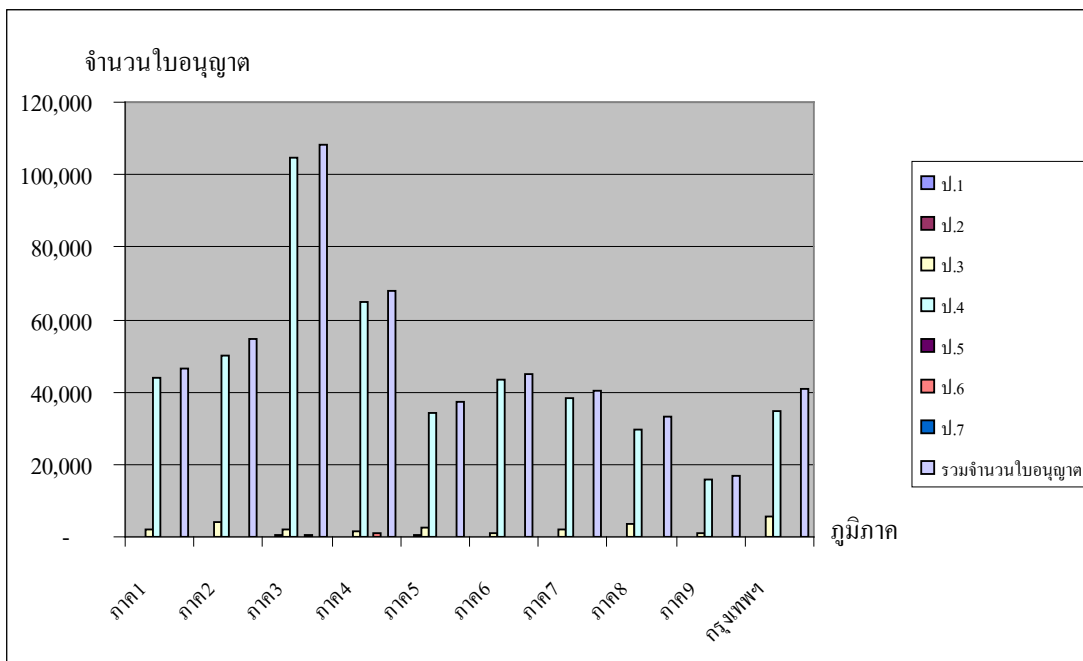
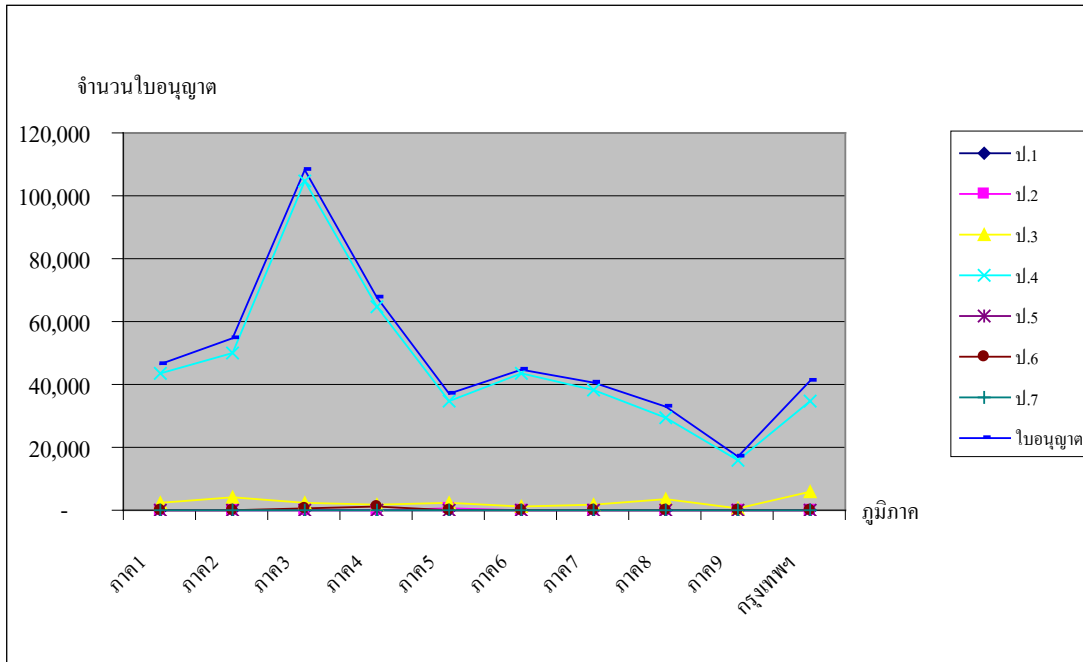
ภาค	จำนวนใบอนุญาตการจำหน่ายสุราประเภทต่างๆ							รวมจำนวน ใบอนุญาต
	ป.1	ป.2	ป.3	ป.4	ป.5	ป.6	ป.7	
ภาค1	31	236	2,264	44,075	-	72	27	46,705
ภาค2	37	201	3,952	48,901	-	-	11	53,102
ภาค3	20	283	1,970	103,136	-	547	27	105,983
ภาค4	18	246	1,590	65,102	1	1,247	24	68,228
ภาค5	24	274	2,378	35,144	-	177	12	38,009
ภาค6	12	180	1,020	42,301	-	85	10	43,608
ภาค7	27	196	2,059	37,872	5	221	6	40,386
ภาค8	37	177	3,182	28,733	-	18	4	32,151
ภาค9	9	138	758	14,494	-	45	10	15,454
กรุงเทพฯ	307	163	5,266	34,591	105	8	16	40,456





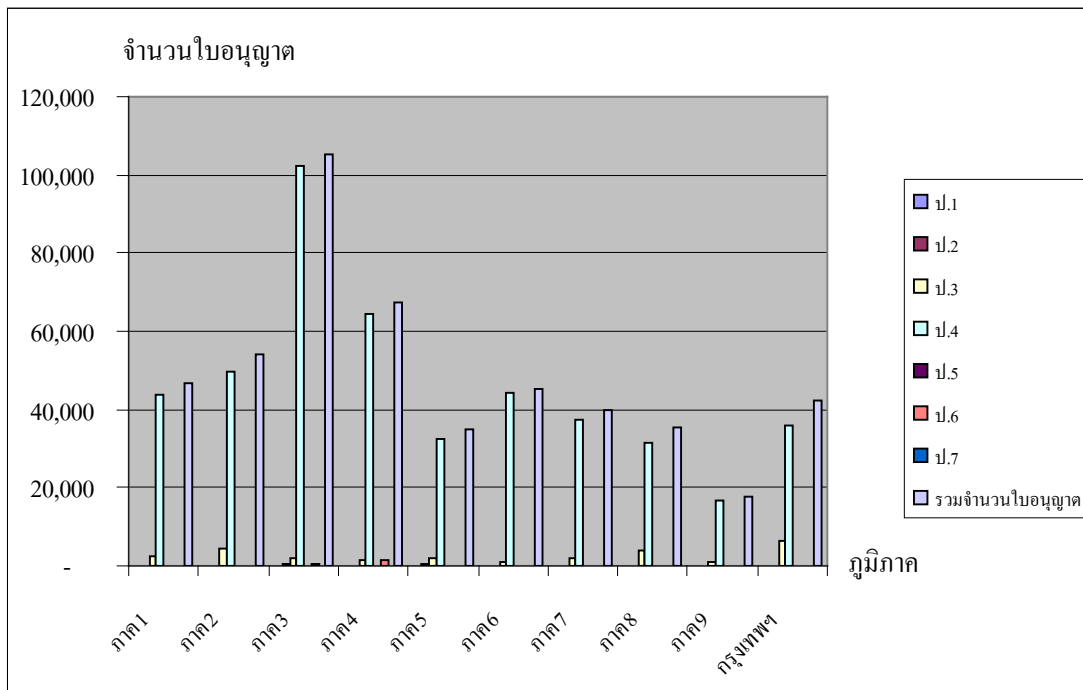
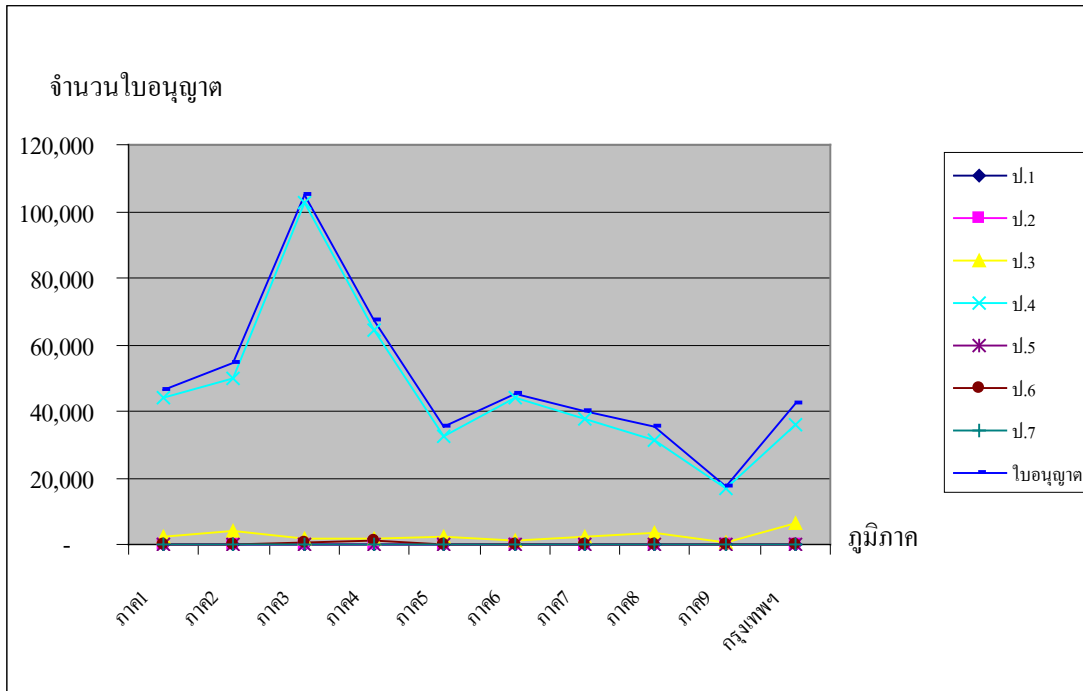
ตารางที่ 27 จำนวนใบอนุญาตการจำหน่ายสุราประเภทต่างๆ จำแนกตามภาคและประเภท ปี พ.ศ. 2541

ภาค	จำนวนใบอนุญาตการจำหน่ายสุราประเภทต่างๆ							รวมจำนวน ใบอนุญาต
	ป.1	ป.2	ป.3	ป.4	ป.5	ป.6	ป.7	
ภาค1	37	229	2,291	43,671	-	136	26	46,390
ภาค2	34	210	4,065	50,263	-	-	10	54,582
ภาค3	18	287	2,135	104,925	-	621	27	108,013
ภาค4	22	236	1,632	64,718	1	1,258	23	67,890
ภาค5	31	308	2,317	34,441	-	206	18	37,321
ภาค6	15	185	1,063	43,496	-	95	9	44,863
ภาค7	29	210	2,031	38,083	8	166	6	40,533
ภาค8	43	184	3,341	29,603	-	23	3	33,197
ภาค9	9	152	857	15,912	-	56	13	16,999
กรุงเทพฯ	255	149	5,817	34,673	7	6	9	40,916



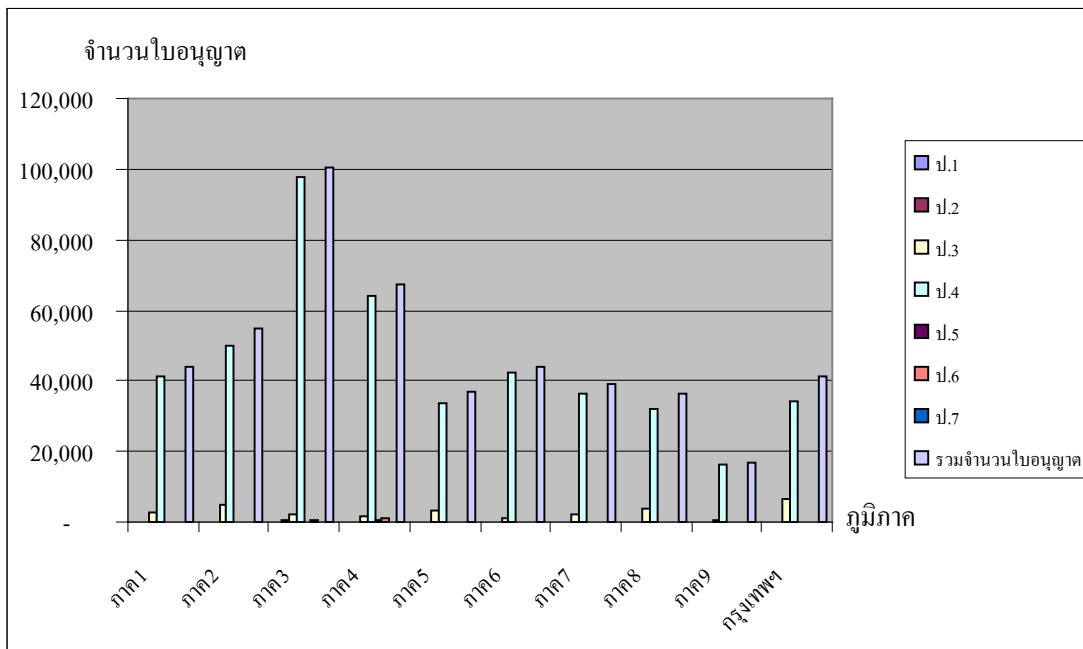
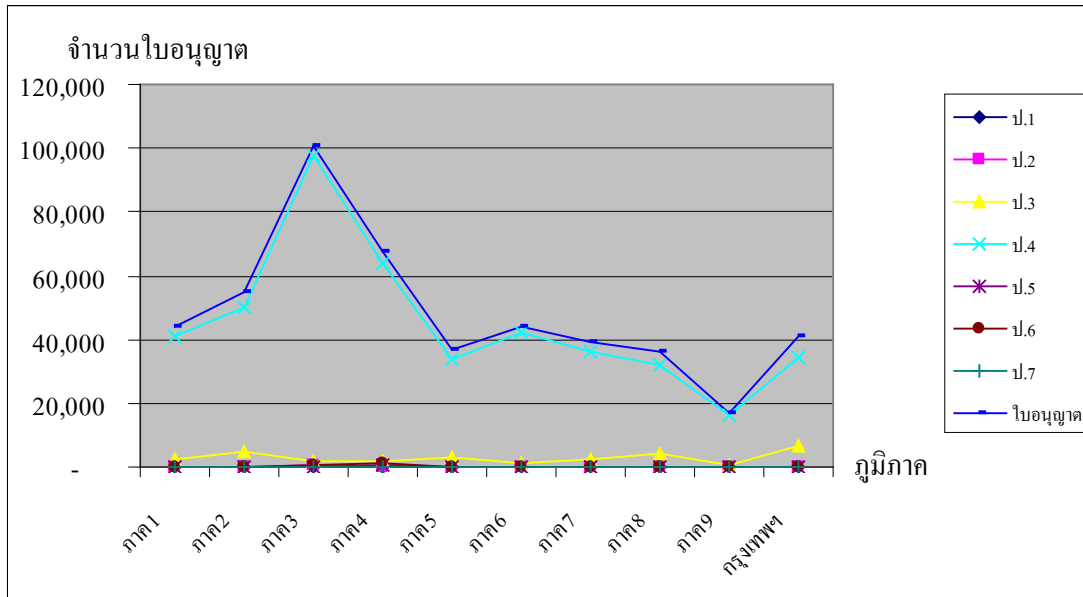
ตารางที่ 28 จำนวนใบอนุญาตการจำหน่ายสุราประเภทต่างๆ จำแนกตามภาคและประเภท ปี พ.ศ. 2542

ภาค	จำนวนใบอนุญาตการจำหน่ายสุราประเภทต่างๆ							รวมจำนวน ใบอนุญาต
	ป.1	ป.2	ป.3	ป.4	ป.5	ป.6	ป.7	
ภาค1	38	210	2,344	43,840	-	123	21	46,576
ภาค2	32	201	4,244	49,844	-	-	11	54,332
ภาค3	17	286	1,902	102,358	-	530	27	105,120
ภาค4	19	230	1,500	64,280	2	1,330	22	67,383
ภาค5	28	269	2,071	32,575	-	151	8	35,102
ภาค6	14	195	1,004	44,103	-	140	13	45,469
ภาค7	25	220	2,086	37,597	4	100	5	40,037
ภาค8	43	181	3,737	31,340	-	56	3	35,360
ภาค9	9	136	756	16,703	-	35	14	17,653
กรุงเทพฯ	216	162	6,154	35,725	8	12	7	42,284



ตารางที่ 29 จำนวนใบอนุญาตการจำหน่ายสุราประเภทต่างๆ จำแนกตามภาคและประเภท ปี พ.ศ. 2543

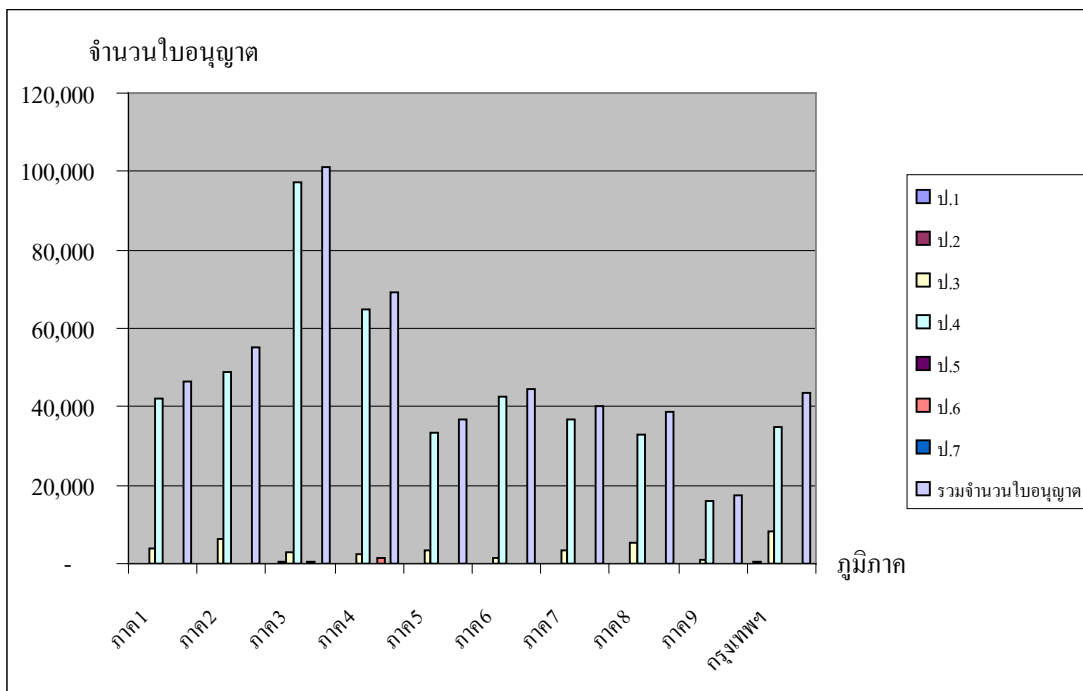
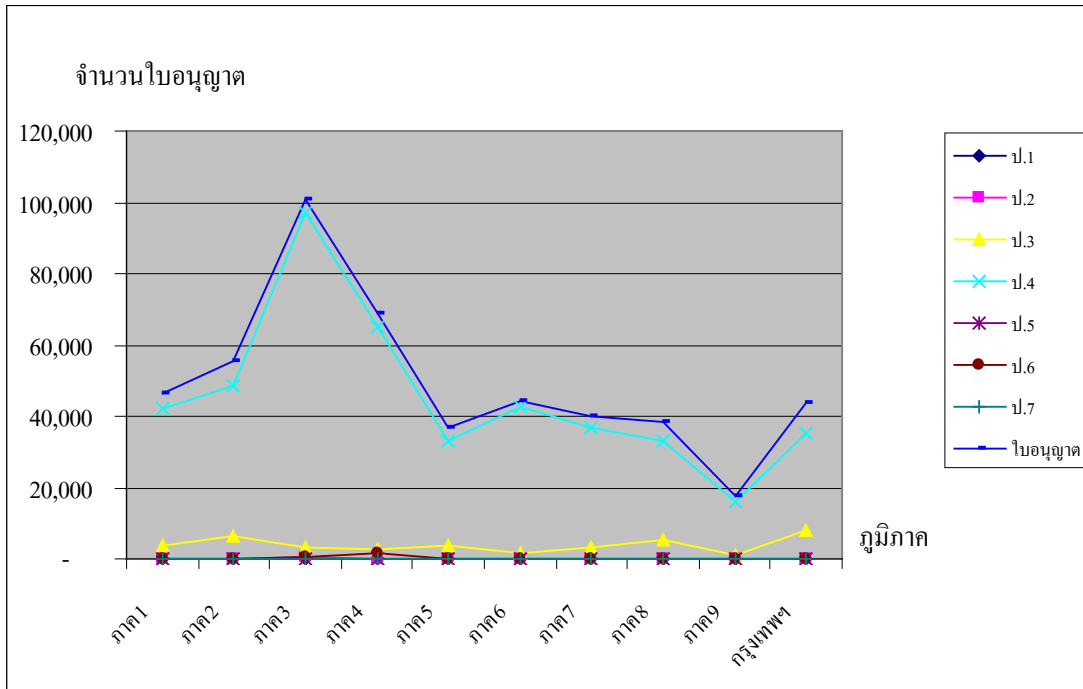
ภาค	จำนวนใบอนุญาตการจำหน่ายสุราประเภทต่างๆ							รวมจำนวน ใบอนุญาต
	ป.1	ป.2	ป.3	ป.4	ป.5	ป.6	ป.7	
ภาค1	44	215	2,450	41,258	1	122	17	44,107
ภาค2	39	191	4,804	49,774	-	12	10	54,830
ภาค3	16	322	2,045	97,681	-	539	36	100,639
ภาค4	20	227	1,589	63,949	307	1,316	17	67,425
ภาค5	24	271	3,000	33,556	-	141	4	36,996
ภาค6	13	156	1,038	42,415	-	121	10	43,753
ภาค7	27	197	2,344	36,369	7	100	1	39,045
ภาค8	55	194	3,992	31,884	5	44	1	36,175
ภาค9	7	84	797	16,109	-	38	11	17,046
กรุงเทพฯ	225	137	6,459	34,373	8	8	9	41,219



ตารางที่ 30 จำนวนใบอนุญาตการจำหน่ายสุราประเภทต่างๆ จำแนกตามภาคและประเภท ปี พ.ศ. 2544

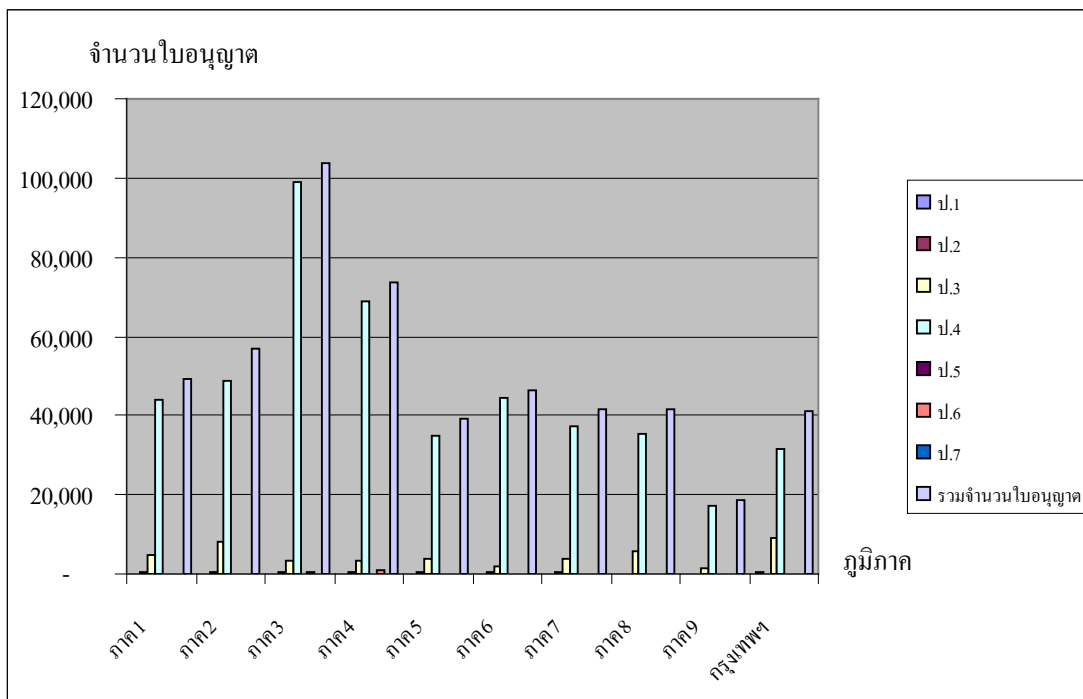
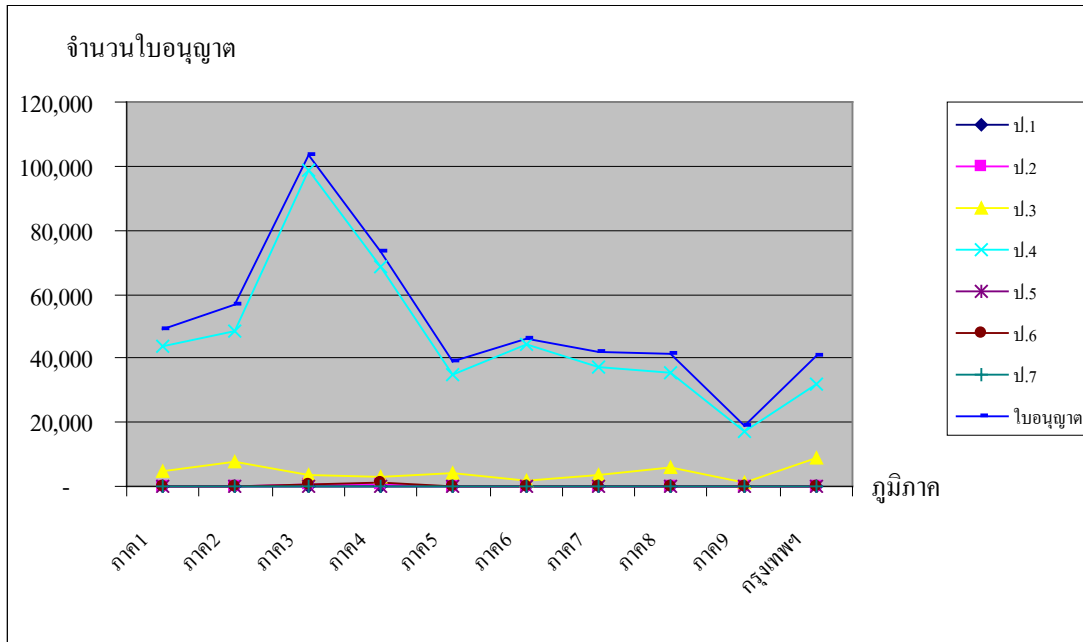
ภาค	จำนวนใบอนุญาตการจำหน่ายสุราประเภทต่างๆ							รวมจำนวน ใบอนุญาต
	ป.1	ป.2	ป.3	ป.4	ป.5	ป.6	ป.7	
ภาค1	48	207	3,864	41,999	1	106	15	46,240
ภาค2	46	196	6,443	48,707	-	-	7	55,399
ภาค3	24	314	2,981	97,083	-	541	30	100,973
ภาค4	23	218	2,486	64,944	-	1,338	14	69,023
ภาค5	28	238	3,488	33,152	1	103	6	37,016
ภาค6	15	157	1,400	42,754	-	140	9	44,475
ภาค7	30	180	3,282	36,632	8	110	1	40,243
ภาค8	61	218	5,183	33,029	-	40	-	38,531
ภาค9	8	91	1,029	16,207	-	10	8	17,353
กรุงเทพฯ	265	139	8,266	34,976	13	3	6	43,668





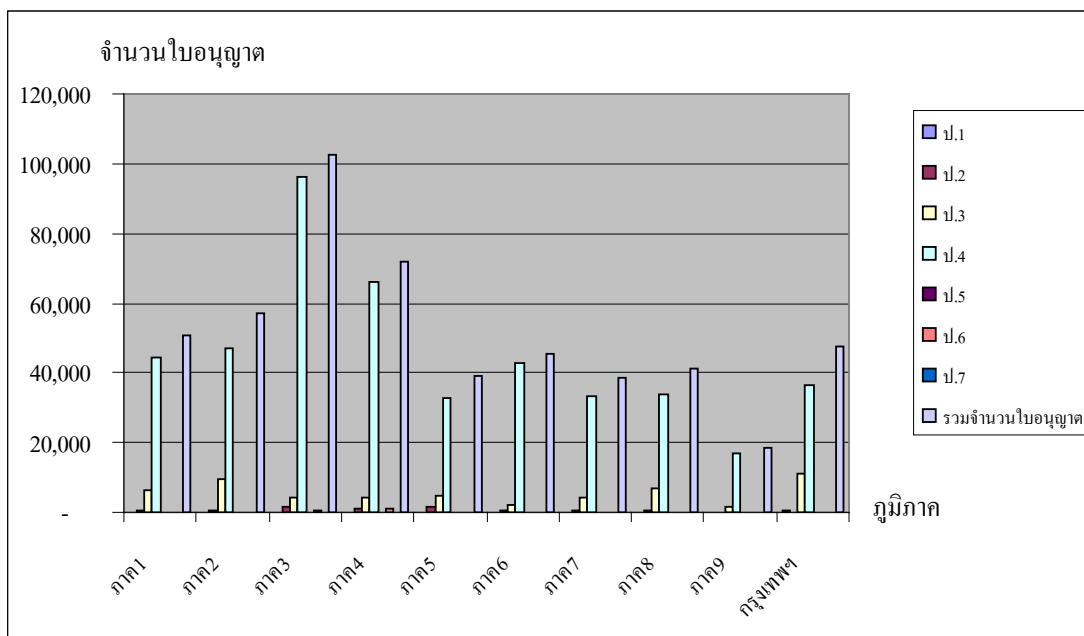
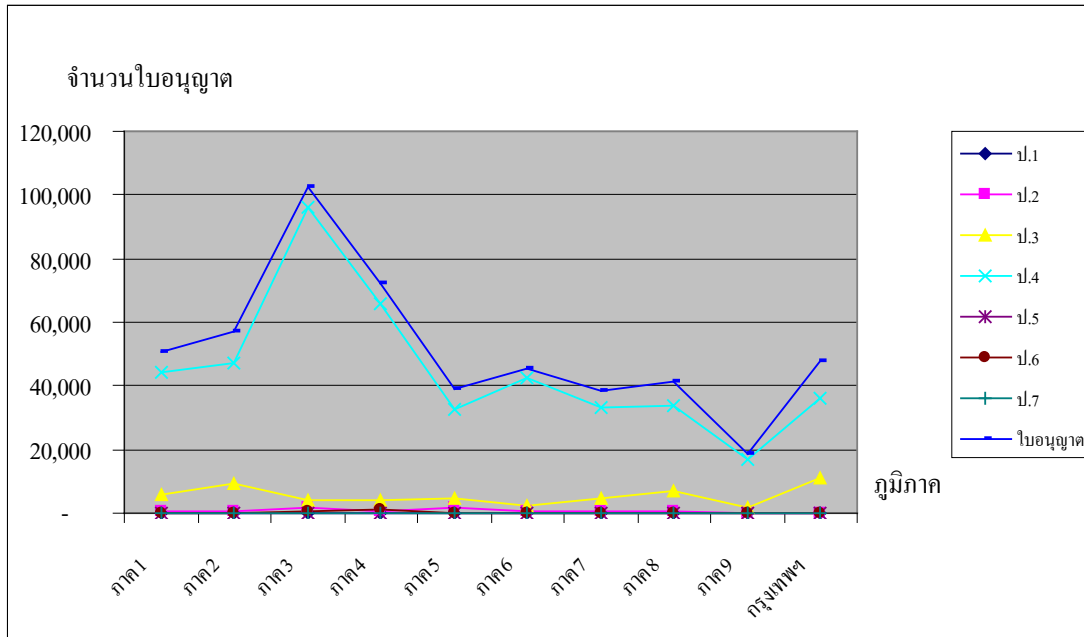
ตารางที่ 31 จำนวนใบอนุญาตการจำหน่ายสุราประเภทต่างๆ จำแนกตามภาคและประเภท ปี พ.ศ. 2545

ภาค	จำนวนใบอนุญาตการจำหน่ายสุราประเภทต่างๆ							รวมจำนวน ใบอนุญาต
	ป.1	ป.2	ป.3	ป.4	ป.5	ป.6	ป.7	
ภาค1	50	274	4,886	43,876	-	107	11	49,204
ภาค2	51	294	7,914	48,709	-	-	9	56,977
ภาค3	22	664	3,548	98,866	7	466	24	103,597
ภาค4	23	310	3,136	68,774	-	1,154	13	73,410
ภาค5	28	261	3,894	34,916	-	143	7	39,249
ภาค6	15	259	1,691	44,226	-	142	8	46,341
ภาค7	29	245	3,822	37,505	14	89	1	41,705
ภาค8	70	211	5,853	35,318	-	32	-	41,484
ภาค9	11	113	1,245	17,392	-	14	9	18,784
กรุงเทพฯ	243	144	8,846	31,674	6	9	5	40,927



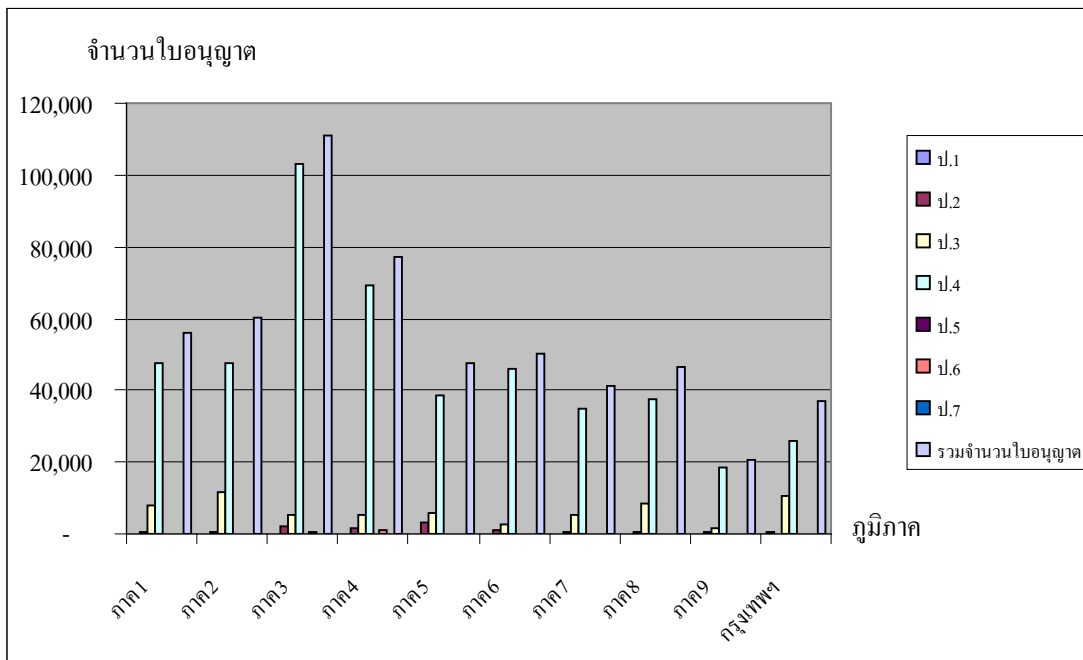
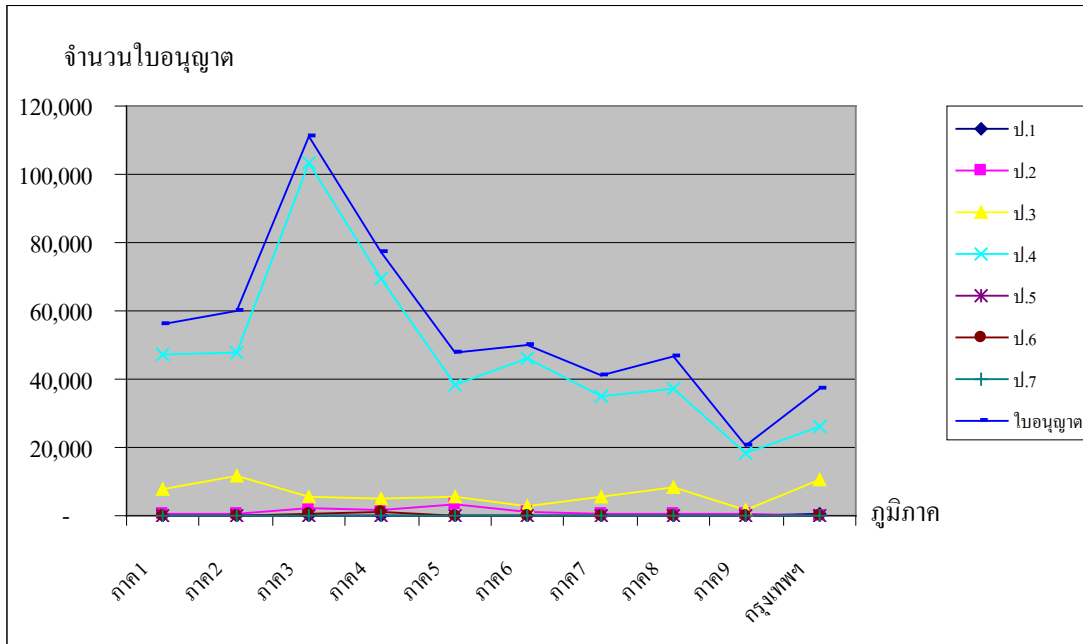
ตารางที่ 32 จำนวนใบอนุญาตการจำหน่ายสุราประเภทต่างๆ จำแนกตามภาคและประเภท ปี พ.ศ. 2546

ภาค	จำนวนใบอนุญาตการจำหน่ายสุราประเภทต่างๆ							รวมจำนวน ใบอนุญาต
	ป.1	ป.2	ป.3	ป.4	ป.5	ป.6	ป.7	
ภาค1	57	394	6,112	44,155	-	159	8	50,885
ภาค2	61	452	9,478	46,906	-	-	6	56,903
ภาค3	25	1,561	4,121	96,252	1	456	13	102,429
ภาค4	24	840	3,970	65,860	2	1,276	10	71,982
ภาค5	34	1,522	4,621	32,777	-	169	7	39,130
ภาค6	11	770	2,092	42,663	-	138	5	45,679
ภาค7	35	357	4,435	33,452	4	125	-	38,408
ภาค8	71	414	6,945	33,823	-	-	-	41,253
ภาค9	10	187	1,511	16,858	-	-	12	18,578
กรุงเทพฯ	270	204	10,888	36,246	10	16	6	47,640



ตารางที่ 33 จำนวนใบอนุญาตการจำหน่ายสุราประเภทต่างๆ จำแนกตามภาคและประเภท ปี พ.ศ. 2547

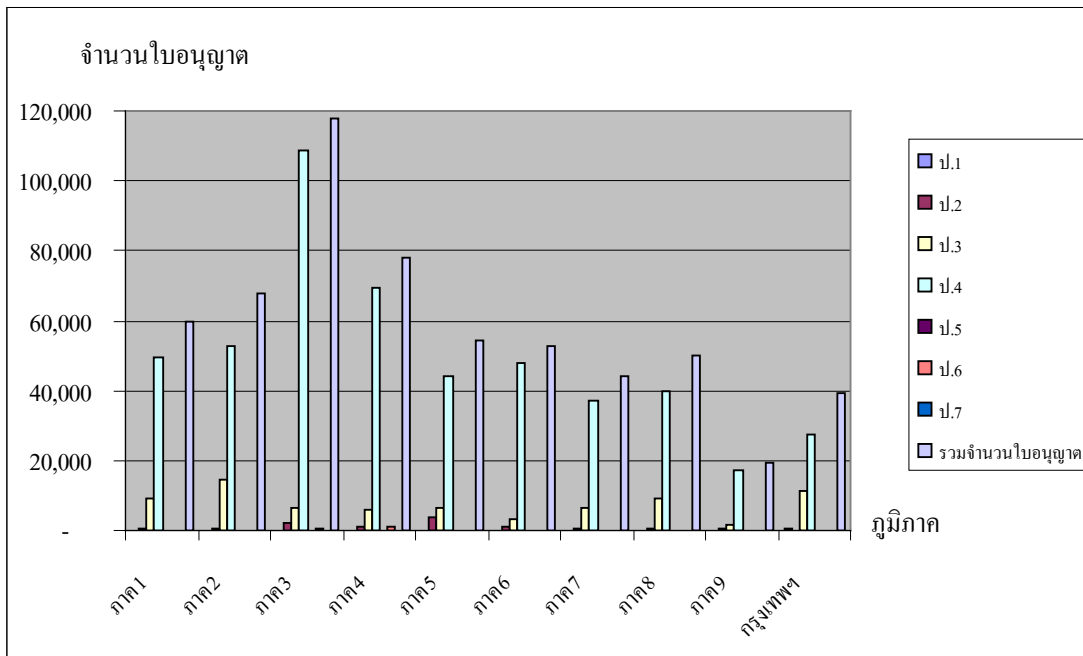
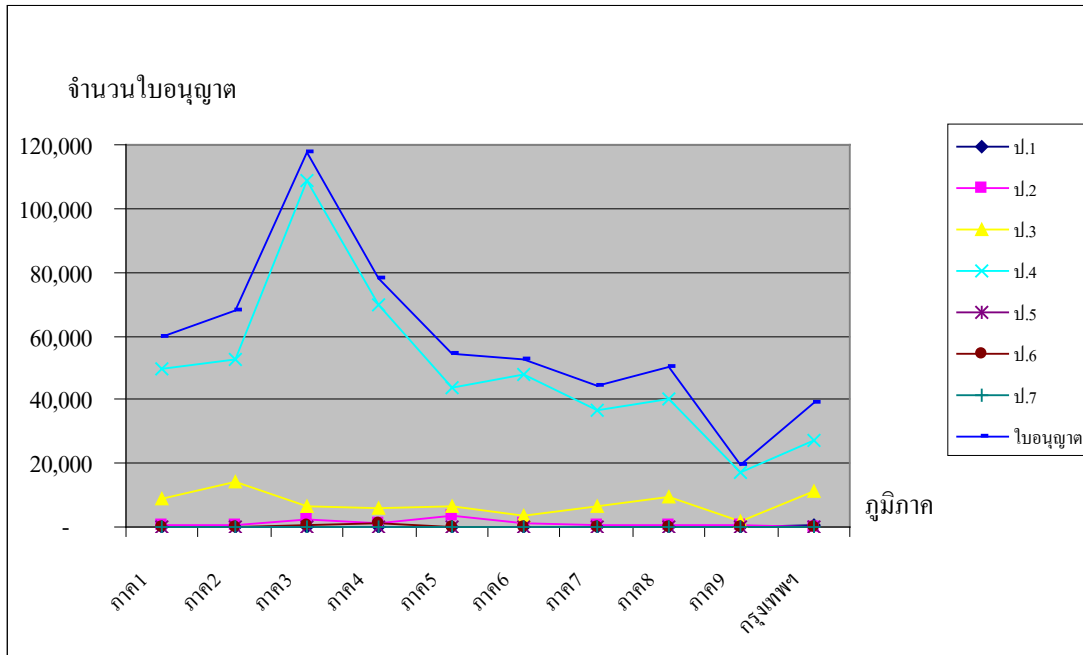
ภาค	จำนวนใบอนุญาตการจำหน่ายสุราประเภทต่างๆ							รวมจำนวน ใบอนุญาต
	ป.1	ป.2	ป.3	ป.4	ป.5	ป.6	ป.7	
ภาค1	61	552	7,936	47,485	-	168	6	56,208
ภาค2	81	612	11,767	47,709	-	65	5	60,239
ภาค3	29	2,222	5,288	103,262	-	359	17	111,177
ภาค4	29	1,414	5,221	69,169	2	1,314	11	77,160
ภาค5	44	3,327	5,559	38,530	-	95	4	47,559
ภาค6	19	1,107	2,810	46,114	-	158	5	50,213
ภาค7	39	600	5,530	34,944	16	100	-	41,229
ภาค8	87	658	8,320	37,411	1	-	-	46,477
ภาค9	12	322	1,786	18,592	-	-	13	20,725
กรุงเทพฯ	280	144	10,649	25,956	11	12	8	37,060



ตารางที่ 34 จำนวนใบอนุญาตการจำหน่ายสุราประเภทต่างๆ จำแนกตามภาคและประเภท ปี พ.ศ. 2548

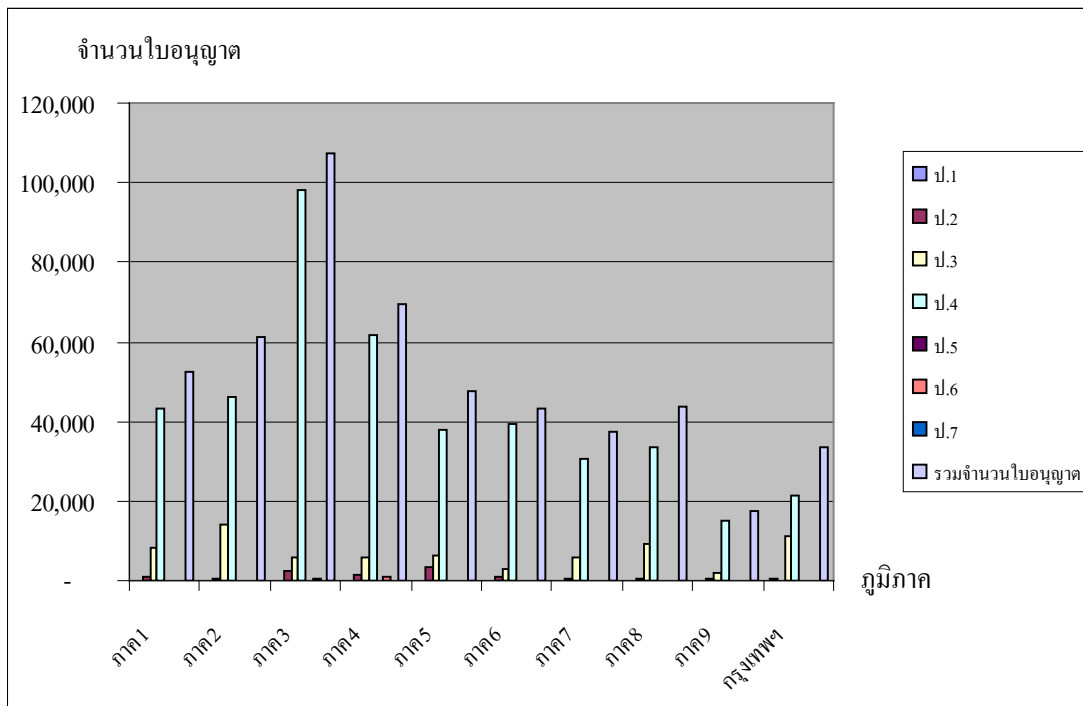
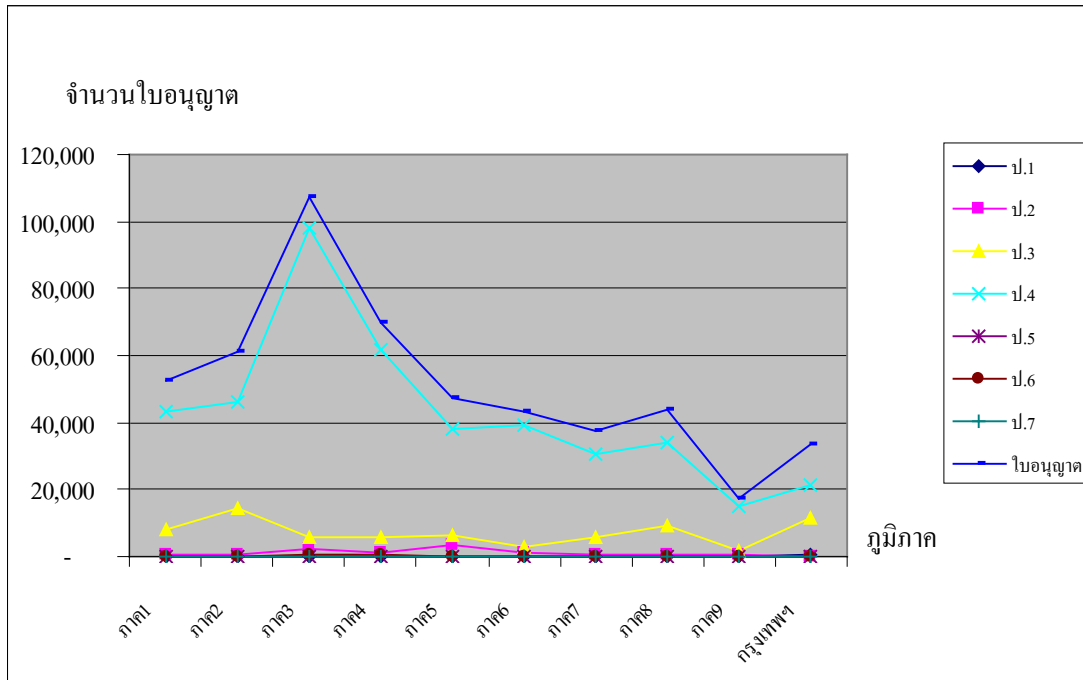
ภาค	จำนวนใบอนุญาตการจำหน่ายสุราประเภทต่างๆ							รวมจำนวน ใบอนุญาต
	ป.1	ป.2	ป.3	ป.4	ป.5	ป.6	ป.7	
ภาค1	65	631	9,060	49,617	12	155	6	59,546
ภาค2	83	699	14,359	52,549	-	60	7	67,757
ภาค3	38	2,326	6,213	108,527	13	532	17	117,666
ภาค4	35	1,322	5,920	69,628	11	984	9	77,909
ภาค5	43	3,649	6,261	44,010	1	240	6	54,210
ภาค6	18	990	3,321	48,057	-	191	4	52,581
ภาค7	41	679	6,558	36,916	19	85	-	44,298
ภาค8	82	674	9,234	40,061	-	-	-	50,051
ภาค9	16	439	1,805	17,162	-	-	10	19,432
กรุงเทพฯ	310	141	11,426	27,354	9	16	6	39,262





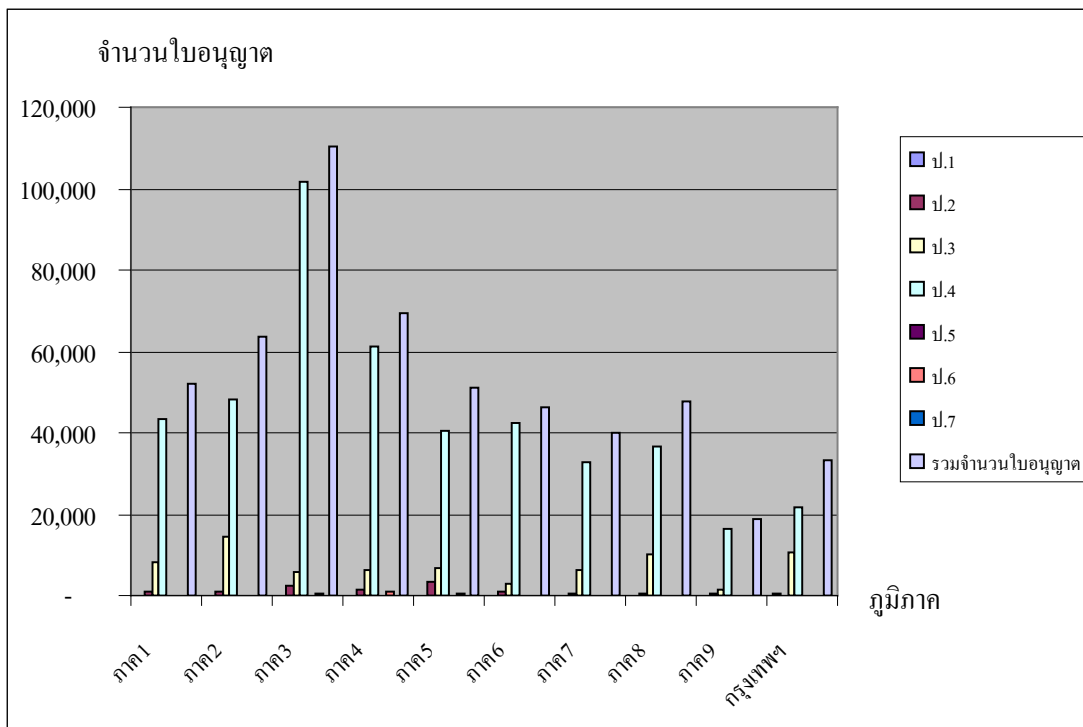
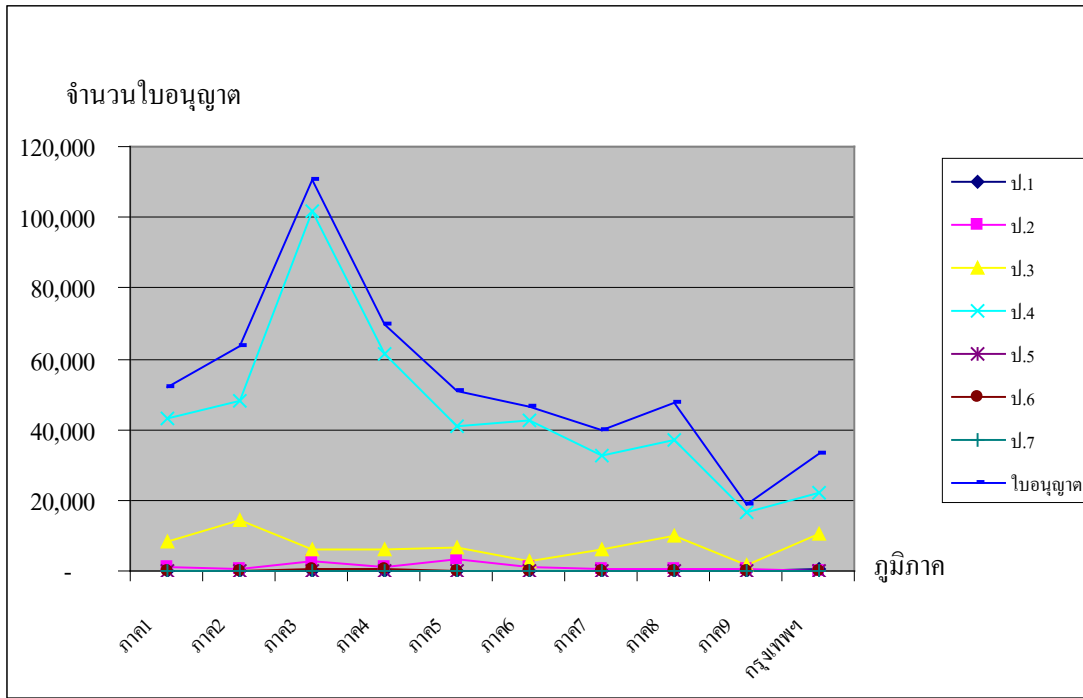
ตารางที่ 35 จำนวนใบอนุญาตการจำหน่ายสุราประเภทต่างๆ จำแนกตามภาคและประเภท ปี พ.ศ. 2549

ภาค	จำนวนใบอนุญาตการจำหน่ายสุราประเภทต่างๆ							รวมจำนวน ใบอนุญาต
	ป.1	ป.2	ป.3	ป.4	ป.5	ป.6	ป.7	
ภาค1	81	808	8,190	43,475	1	30	4	52,589
ภาค2	100	707	14,208	46,290	4	92	7	61,408
ภาค3	46	2,334	5,829	98,357	68	492	18	107,144
ภาค4	43	1,241	5,926	61,670	17	786	6	69,689
ภาค5	49	3,285	6,239	37,809	7	128	5	47,522
ภาค6	20	872	2,946	39,393	-	184	6	43,421
ภาค7	52	617	5,983	30,553	-	52	-	37,257
ภาค8	92	610	9,296	33,755	-	1	2	43,756
ภาค9	15	441	1,760	15,115	-	1	13	17,345
กรุงเทพฯ	338	142	11,331	21,474	11	18	6	33,320



ตารางที่ 36 จำนวนใบอนุญาตการจำหน่ายสุราประเภทต่างๆ จำแนกตามภาคและประเภท ปี พ.ศ. 2550

ภาค	จำนวนใบอนุญาตการจำหน่ายสุราประเภทต่างๆ							รวมจำนวน ใบอนุญาต
	ป.1	ป.2	ป.3	ป.4	ป.5	ป.6	ป.7	
ภาค1	76	866	8,048	43,198	-	7	4	52,199
ภาค2	119	787	14,472	48,228	10	32	7	63,655
ภาค3	49	2,538	5,859	101,475	41	442	9	110,413
ภาค4	41	1,321	6,193	61,128	76	749	5	69,513
ภาค5	57	3,228	6,673	40,656	7	262	7	50,890
ภาค6	22	977	2,985	42,357	1	111	5	46,458
ภาค7	55	634	6,310	32,827	-	57	-	39,883
ภาค8	113	614	10,018	36,786	-	4	1	47,536
ภาค9	15	450	1,619	16,537	-	-	10	18,631
กรุงเทพฯ	334	144	10,625	21,880	7	18	8	33,016



#### ส่วนที่ 4

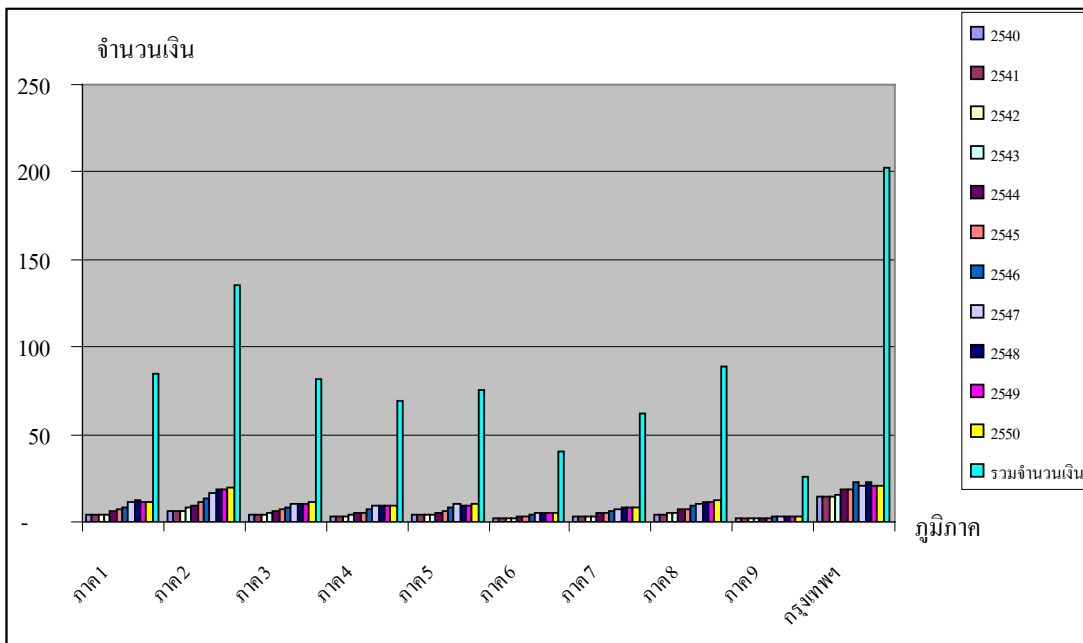
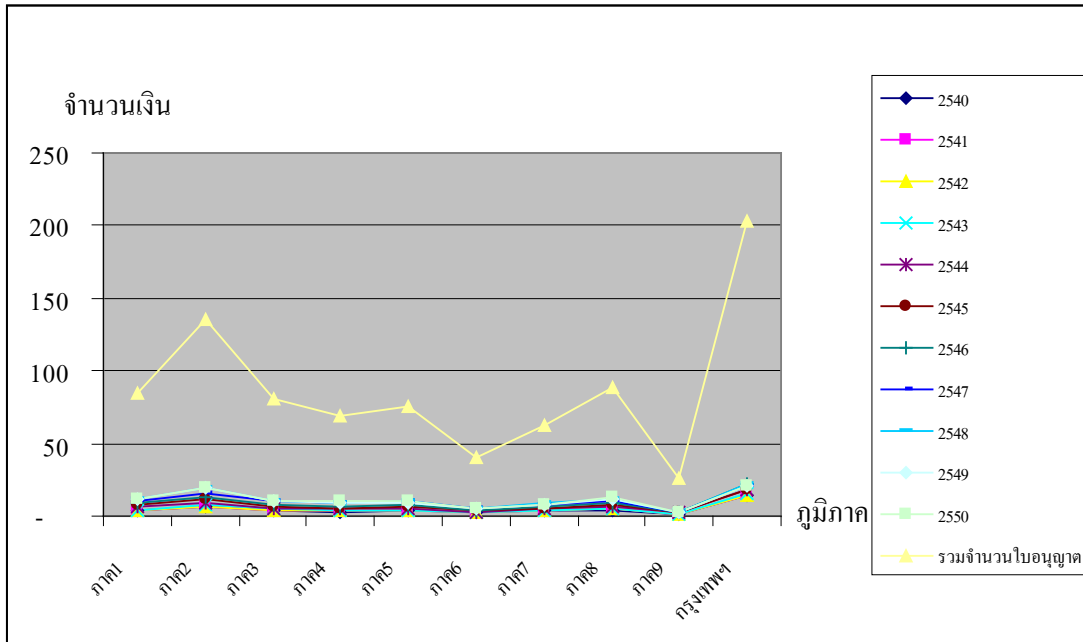
#### ค่าธรรมเนียมที่ได้รับจากใบอนุญาตการจำหน่ายสุราประเภทต่างๆ จำแนกตามภาค

(พ.ศ. 2540 - 2550)

จากการศึกษาจำนวนใบอนุญาตการจำหน่ายสุราจำแนกตามภาคในส่วนที่ 3 แล้วนั้นในส่วนที่ 4 นี้ การศึกษานี้จะศึกษาถึงค่าธรรมเนียมที่ได้รับใบอนุญาตการจำหน่ายสุราประเภทต่างๆ จำแนกตามภาคและกรุงเทพมหานคร ตั้งแต่ปี พ.ศ. 2540 - 2550 พบว่า ค่าธรรมเนียมที่ได้รับจากใบอนุญาตการจำหน่ายสุราใน พ.ศ. 2550 อันดับ 1 คือ กรุงเทพมหานคร เป็นจำนวนเงิน 20.8391 (หน่วยเป็นหลักล้านบาท) อันดับ 2 คือภาค 2 เป็นจำนวนเงิน 19.7129 (หน่วยเป็นล้านบาท) อันดับ 3 คือภาค 8 เป็นจำนวนเงิน 12.5892 (หน่วยเป็นหลักล้านบาท) อันดับ 4 คือภาค 1 เป็นจำนวนเงิน 11.1757 (หน่วยเป็นหลักล้านบาท) อันดับ 5 คือภาค 3 เป็นจำนวนเงิน 10.9116 (หน่วยเป็นหลักล้านบาท) อันดับ 6 คือภาค 5 เป็นจำนวนเงิน 10.0898 (หน่วยเป็นหลักล้านบาท) อันดับ 7 คือภาค 4 เป็นจำนวนเงิน 9.8057 (หน่วยเป็นหลักล้านบาท) อันดับ 8 คือภาค 4 เป็นจำนวนเงิน 8.3778 (หน่วยเป็นหลักล้านบาท) อันดับ 9 คือภาค 6 เป็นจำนวนเงิน 5.0691 (หน่วยเป็นหลักล้านบาท) และอันดับสุดท้ายภาค 9 เป็นจำนวนเงิน 2.9268 (หน่วยเป็นหลักล้านบาท) (ดูรายละเอียดในตารางที่ 37 - 48 พร้อมภาพประกอบในแต่ละตาราง)

**ตารางที่ 37 ค่าธรรมเนียมที่ได้รับจากใบอนุญาตการจำหน่ายสุราประเภทต่างๆ จำแนกตามภาค (พ.ศ.  
2540 - 2550)**

ภาค	ค่าธรรมเนียมที่ได้รับจากใบอนุญาตการจำหน่ายสุราประเภทต่างๆ											รวม จำนวน เงิน (ล้านบาท)
	2540	2541	2542	2543	2544	2545	2546	2547	2548	2549	2550	
ภาค1	4.0067	4.0876	4.1067	4.4513	5.9888	7.2010	8.7803	10.9600	12.2590	11.3743	11.1757	<b>84.3914</b>
ภาค2	6.1843	6.3575	6.6407	7.9119	9.7120	11.4711	13.3193	16.1248	19.0904	18.9718	19.7129	<b>135.4967</b>
ภาค3	4.3108	4.5083	4.1678	5.2033	5.7890	6.8449	8.0929	10.0076	10.7588	10.5387	10.9116	<b>81.1337</b>
ภาค4	3.1563	3.5713	3.4309	3.8055	4.7559	5.6219	6.9017	8.9968	9.4226	9.3706	9.8057	<b>68.8392</b>
ภาค5	3.8644	3.9062	3.6316	4.4001	5.4515	5.9473	7.9924	10.3824	9.8068	9.4884	10.0898	<b>74.9609</b>
ภาค6	2.1590	2.2497	2.2376	2.4555	2.8272	3.2640	4.1671	5.3443	5.3808	4.8150	5.0691	<b>39.9693</b>
ภาค7	3.2679	3.3581	3.3177	3.6054	4.7189	5.4322	6.0989	7.5384	8.6445	7.9453	8.3778	<b>62.3051</b>
ภาค8	4.3805	4.6215	5.0439	5.5458	6.7566	7.5812	8.7825	10.0613	11.7213	11.6421	12.5892	<b>88.7259</b>
ภาค9	1.6199	1.7357	1.6590	1.8000	2.0858	2.4031	2.7318	3.1682	3.1527	3.0087	2.9268	<b>26.2917</b>
กรุงเทพฯ	14.2425	14.3589	14.6812	15.0387	18.2723	18.5643	22.2311	20.8689	22.3896	21.0578	20.8391	<b>202.5444</b>

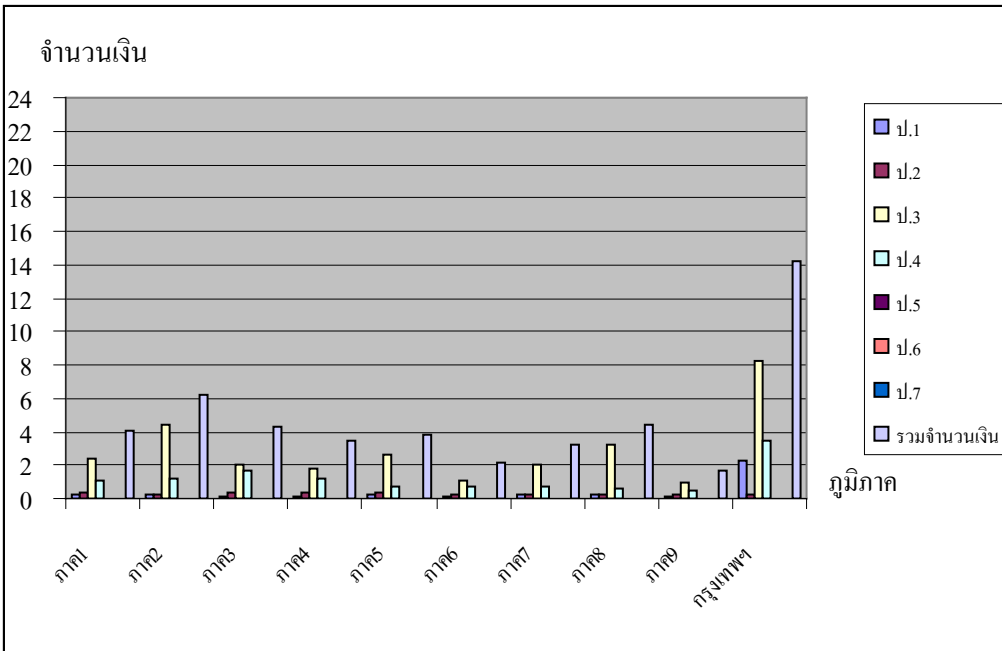
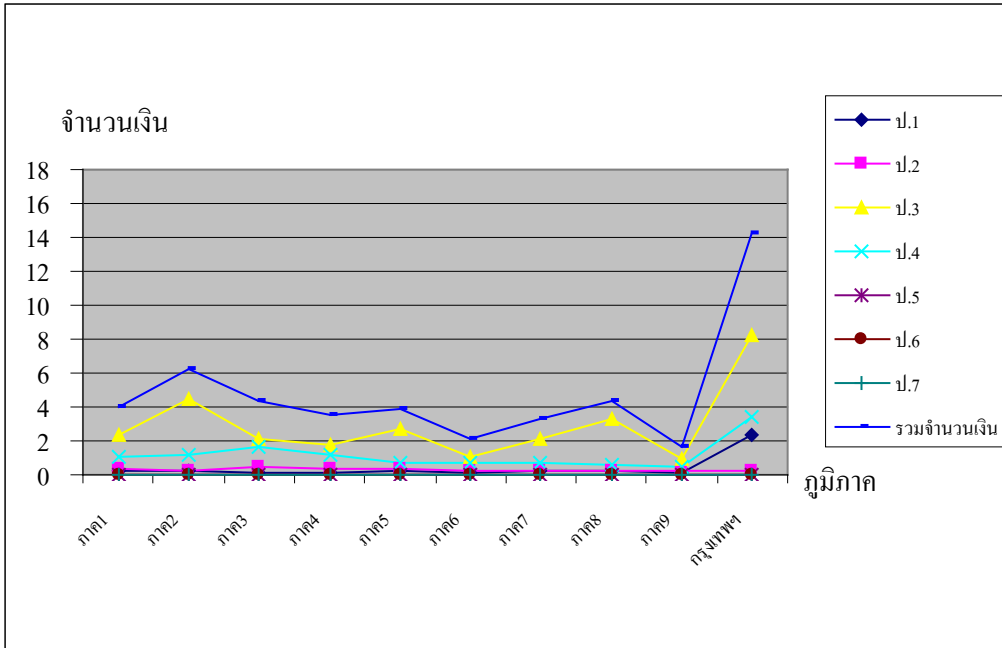




ตารางที่ 38 ค่าธรรมเนียมที่ได้รับจากใบอนุญาตการจำหน่ายสุราประเภทต่างๆ จำแนกตามภาค ปี พ.ศ.

2540

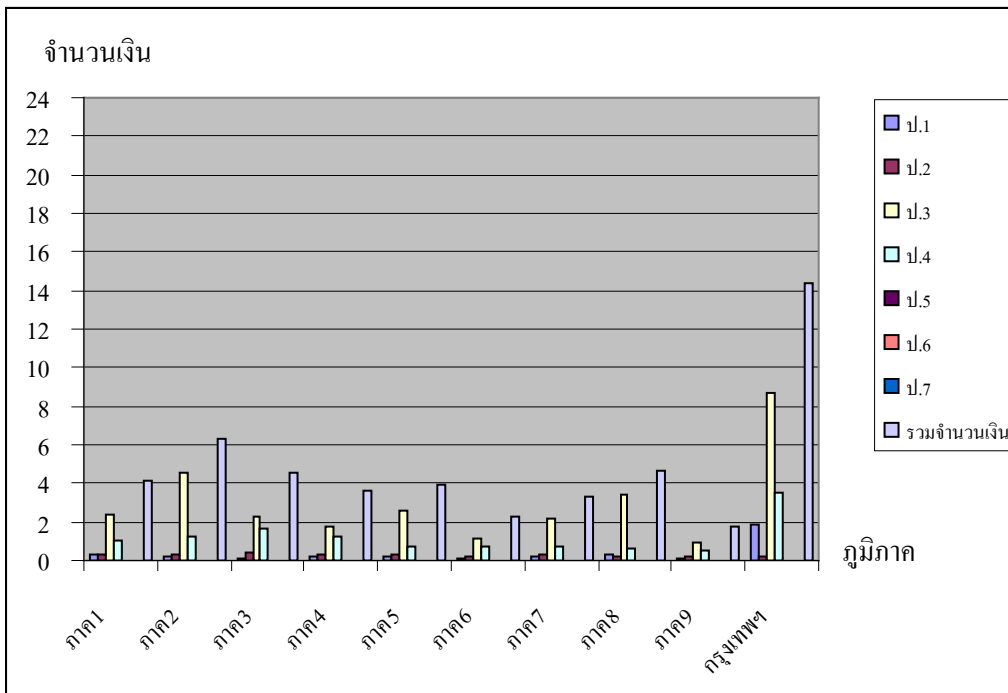
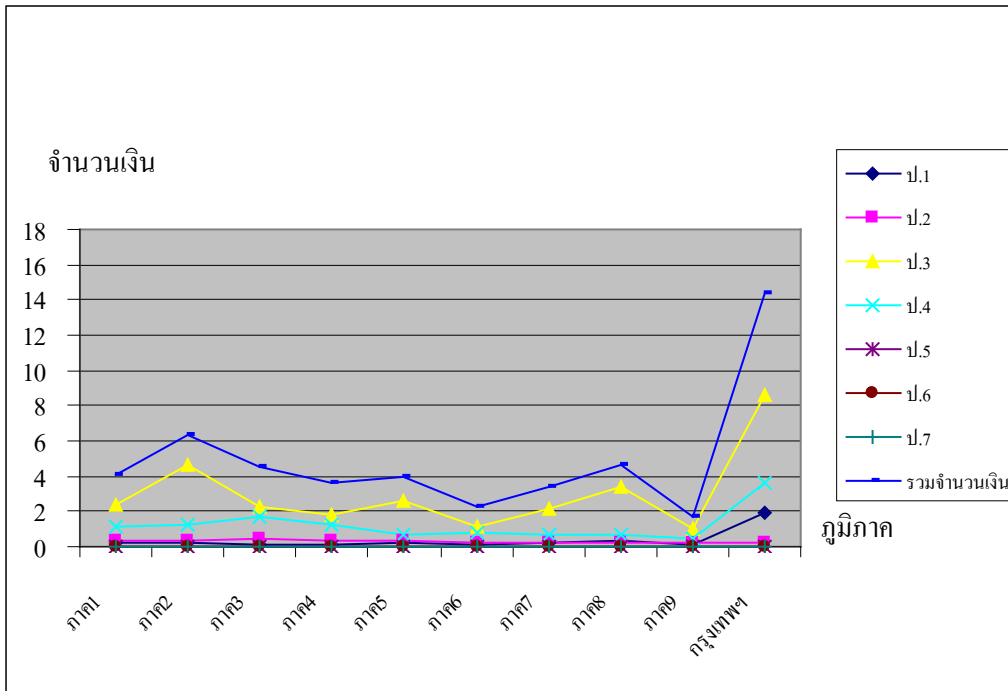
ภาค	ค่าธรรมเนียมที่ได้รับจากใบอนุญาตการจำหน่ายสุราประเภทต่างๆ							รวมจำนวนเงิน (ล้านบาท)
	ป.1	ป.2	ป.3	ป.4	ป.5	ป.6	ป.7	
ภาค1	0.2325	0.3130	2.3780	1.0779	0.0000	0.0018	0.0035	4.0067
ภาค2	0.2775	0.2862	4.4352	1.1836	0.0000	0.0000	0.0018	6.1843
ภาค3	0.1500	0.4149	2.0870	1.6427	0.0000	0.0124	0.0038	4.3108
ภาค4	0.1350	0.3612	1.7770	1.2095	0.0001	0.0303	0.0033	3.5163
ภาค5	0.1800	0.3306	2.6736	0.6755	0.0000	0.0035	0.0012	3.8644
ภาค6	0.0900	0.2437	1.0650	0.7573	0.0000	0.0024	0.0007	2.1590
ภาค7	0.2025	0.2684	2.0610	0.7312	0.0005	0.0039	0.0005	3.2679
ภาค8	0.2775	0.2389	3.2435	0.6198	0.0000	0.0005	0.0004	4.3805
ภาค9	0.0675	0.1922	0.9155	0.4423	0.0000	0.0011	0.0013	1.6199
กรุงเทพฯ	2.3025	0.2445	8.2140	3.4592	0.0189	0.0004	0.0031	14.2425



ตารางที่ 39 ค่าธรรมเนียมที่ได้รับจากใบอนุญาตการจำหน่ายสุราประเภทต่างๆ จำแนกตามภาค ปี พ.ศ.

2541

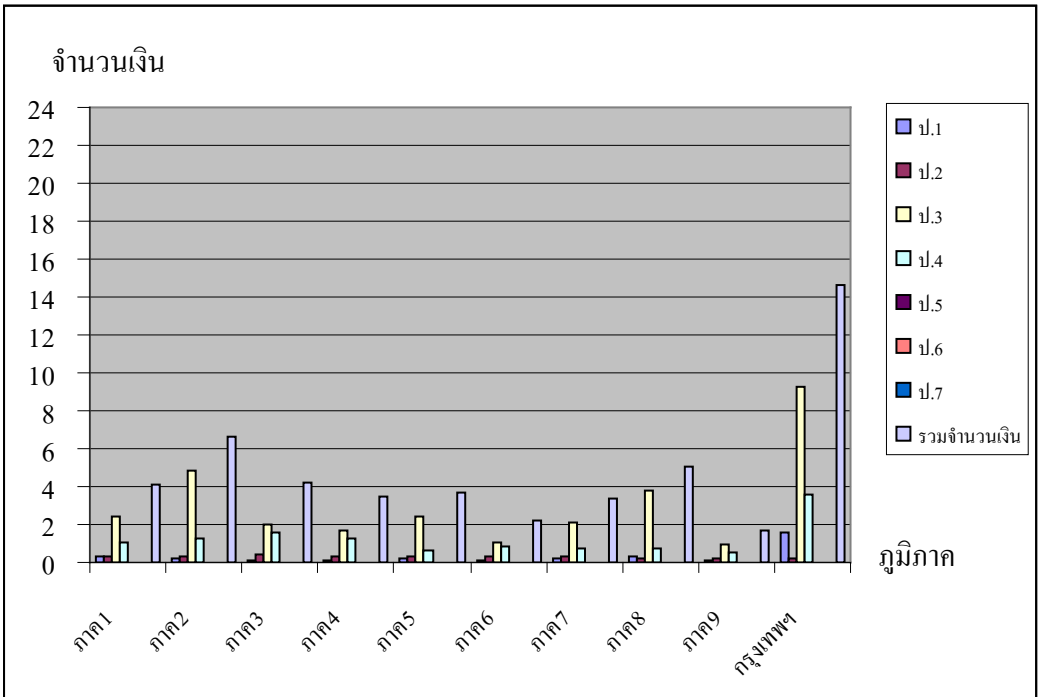
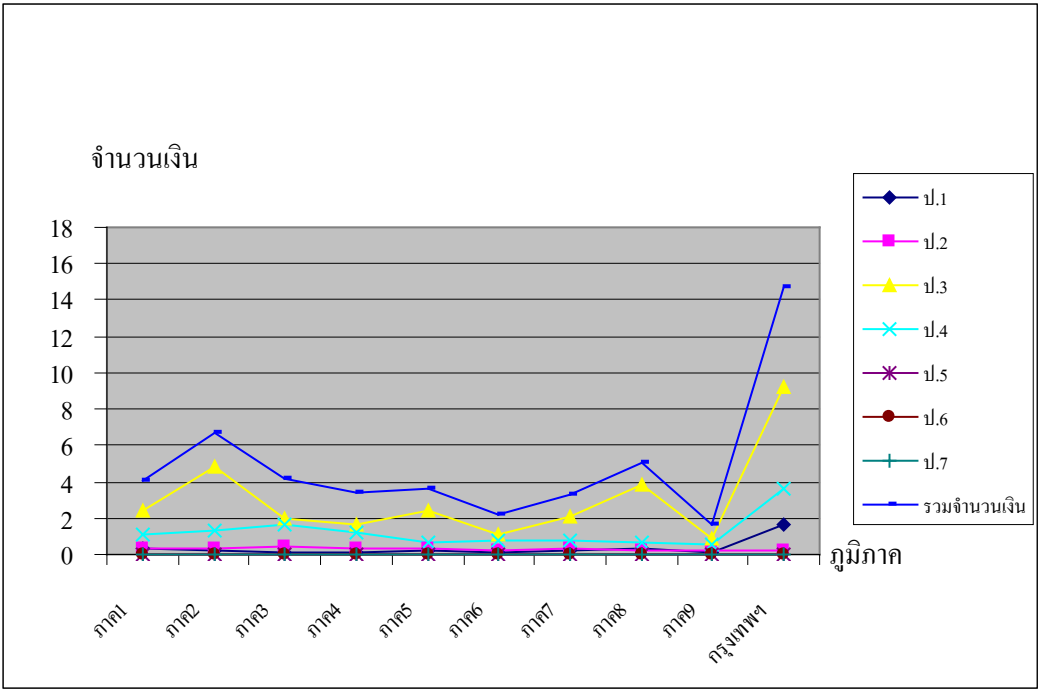
ภาค	ค่าธรรมเนียมที่ได้รับจากใบอนุญาตการจำหน่ายสุราประเภทต่างๆ							รวมจำนวนเงิน (ล้านบาท)
	ป.1	ป.2	ป.3	ป.4	ป.5	ป.6	ป.7	
ภาค1	0.2775	0.3058	2.4120	1.0855	0.0000	0.0034	0.0034	4.0876
ภาค2	0.2550	0.3003	4.5900	1.2105	0.0000	0.0000	0.0017	6.3575
ภาค3	0.1350	0.4213	2.2565	1.6773	0.0000	0.0144	0.0038	4.5083
ภาค4	0.1650	0.3489	1.8090	1.2153	0.0001	0.0297	0.0033	3.5713
ภาค5	0.2325	0.3549	2.6290	0.6776	0.0000	0.0039	0.0083	3.9062
ภาค6	0.1125	0.2518	1.1090	0.7733	0.0000	0.0025	0.0006	2.2497
ภาค7	0.2175	0.2812	2.1240	0.7308	0.0008	0.0033	0.0005	3.3581
ภาค8	0.3225	0.2478	3.4195	0.6309	0.0000	0.0006	0.0003	4.6215
ภาค9	0.0675	0.2084	0.9758	0.4811	0.0000	0.0013	0.0016	1.7357
กรุงเทพฯ	1.9125	0.2195	8.6565	3.5677	0.0007	0.0003	0.0017	14.3589



ตารางที่ 40 ค่าธรรมเนียมที่ได้รับจากใบอนุญาตการจำหน่ายสุราประเภทต่างๆ จำแนกตามภาค ปี พ.ศ.

2542

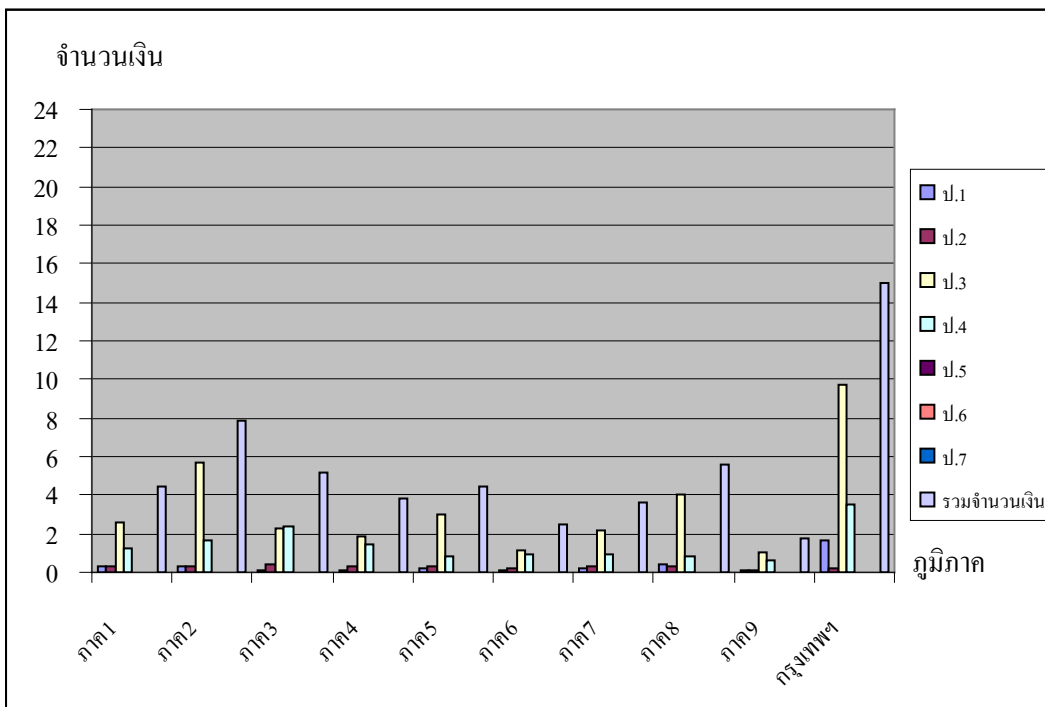
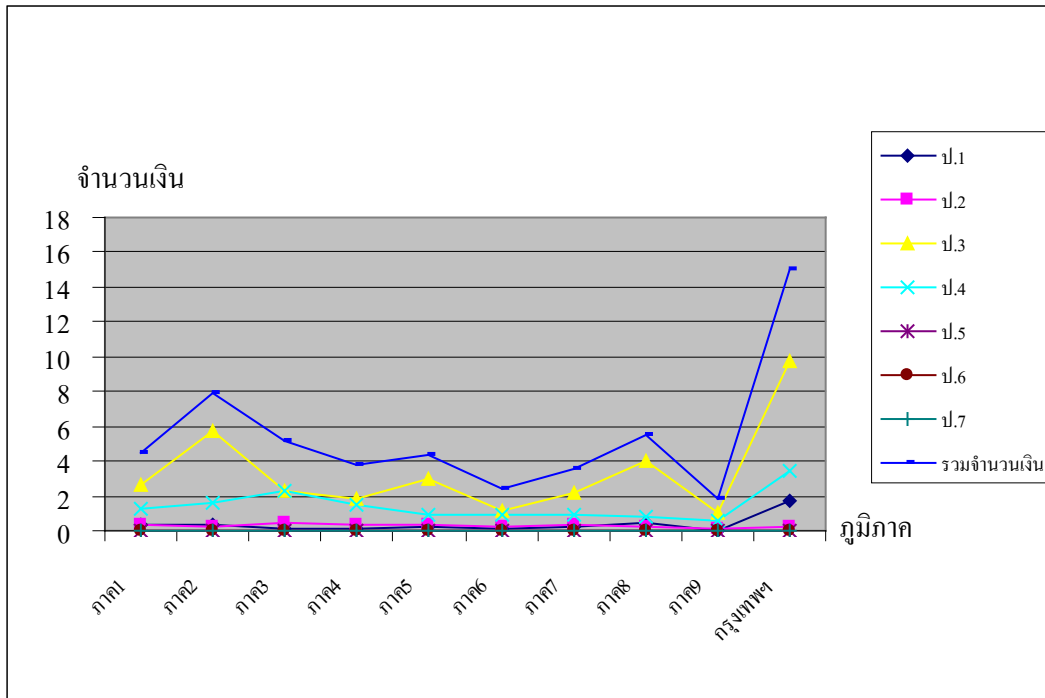
ภาค	ค่าธรรมเนียมที่ได้รับจากใบอนุญาตการจำหน่ายสุราประเภทต่างๆ							รวมจำนวนเงิน (ล้านบาท)
	ป.1	ป.2	ป.3	ป.4	ป.5	ป.6	ป.7	
ภาค1	0.2850	0.2994	2.4372	1.0790	0.0000	0.0031	0.0030	4.1067
ภาค2	0.2400	0.2910	4.8455	1.2623	0.0000	0.0000	0.0019	6.6407
ภาค3	0.1275	0.4116	1.9864	1.6262	0.0000	0.0122	0.0039	4.1678
ภาค4	0.1425	0.3438	1.6865	1.2222	0.0002	0.0326	0.0031	3.4309
ภาค5	0.2100	0.3479	2.4105	0.6591	0.0000	0.0030	0.0012	3.6316
ภาค6	0.1050	0.2730	1.0535	0.8014	0.0000	0.0037	0.0008	2.2375
ภาค7	0.1875	0.3204	2.0860	0.7205	0.0004	0.0025	0.0004	3.3177
ภาค8	0.3225	0.2466	3.7885	0.6846	0.0000	0.0014	0.0003	5.0439
ภาค9	0.0675	0.1856	0.9030	0.5005	0.0000	0.0006	0.0018	1.6590
กรุงเทพฯ	1.6200	0.2430	9.2340	3.5815	0.0008	0.0006	0.0013	14.6812



ตารางที่ 41 ค่าธรรมเนียมที่ได้รับจากใบอนุญาตการจำหน่ายสุราประเภทต่างๆ จำแนกตามภาค ปี พ.ศ.

2543

ภาค	ค่าธรรมเนียมที่ได้รับจากใบอนุญาตการจำหน่ายสุราประเภทต่างๆ							รวมจำนวนเงิน (ล้านบาท)
	ป.1	ป.2	ป.3	ป.4	ป.5	ป.6	ป.7	
ภาค1	0.3375	0.3006	2.5965	1.2109	0.0001	0.0031	0.0027	4.4513
ภาค2	0.2925	0.2787	5.6980	1.6405	0.0000	0.0003	0.0019	7.9119
ภาค3	0.1200	0.4589	2.2595	2.3445	0.0000	0.0145	0.0059	5.2033
ภาค4	0.1500	0.3380	1.8160	1.4569	0.0031	0.0387	0.0029	3.8055
ภาค5	0.1800	0.3223	3.0142	0.8792	0.0000	0.0036	0.0008	4.4001
ภาค6	0.0975	0.2316	1.1680	0.9543	0.0000	0.0035	0.0007	2.4555
ภาค7	0.2025	0.2896	2.2002	0.9099	0.0007	0.0025	0.0001	3.6054
ภาค8	0.4125	0.2625	4.0415	0.8275	0.0005	0.0011	0.0002	5.5458
ภาค9	0.0525	0.1168	1.0165	0.6116	0.0000	0.0010	0.0016	1.8000
กรุงเทพฯ	1.6695	0.2070	9.6885	3.4707	0.0008	0.0004	0.0018	15.0387

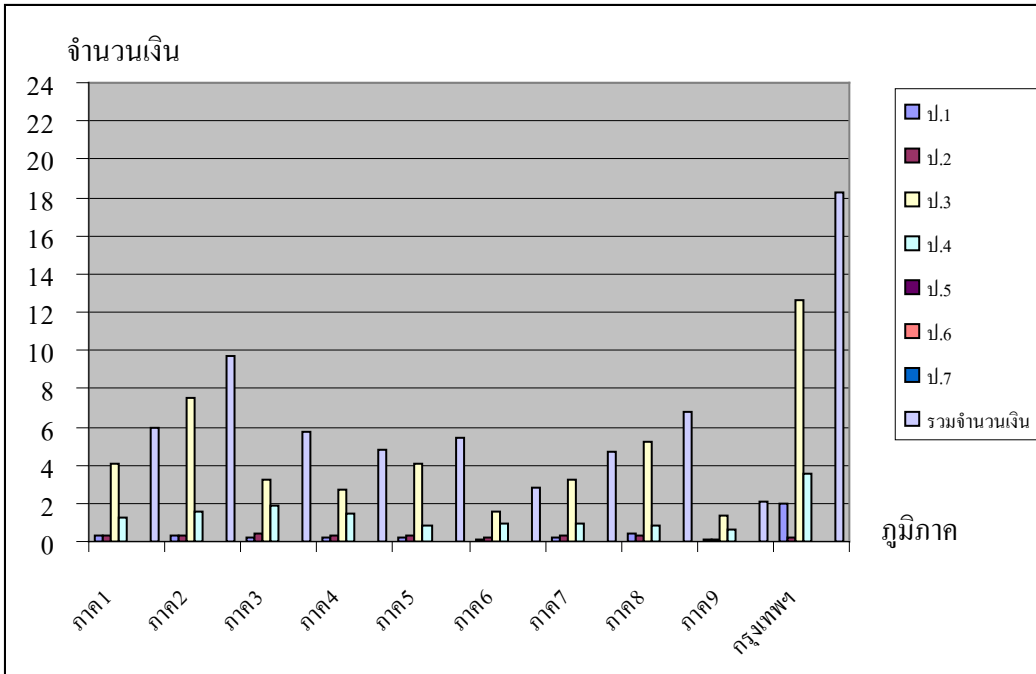
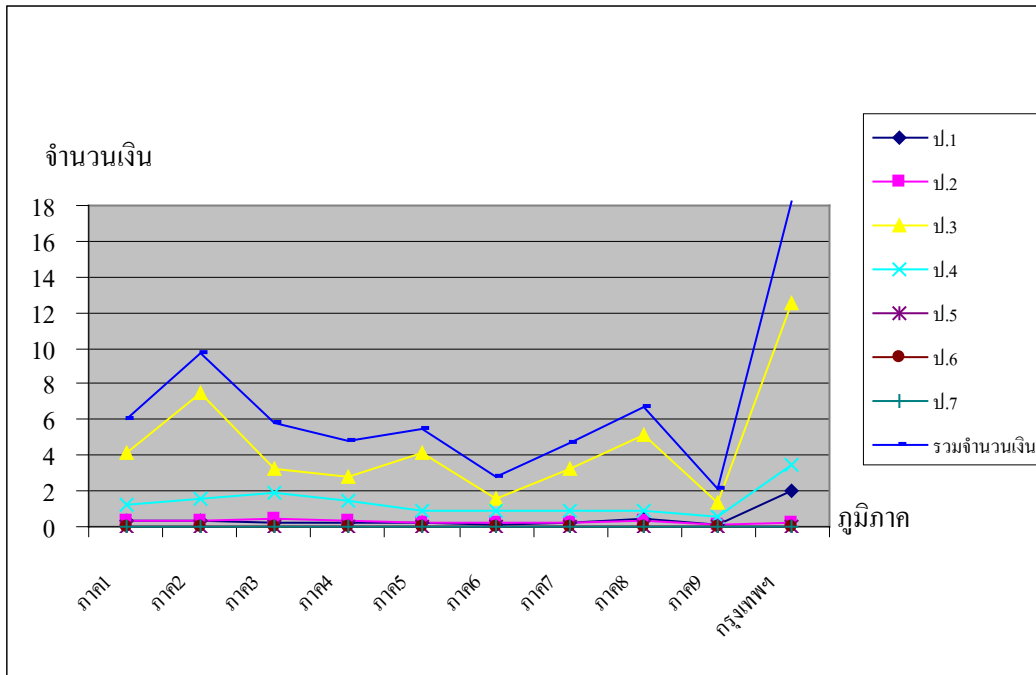




ตารางที่ 42 ค่าธรรมเนียมที่ได้รับจากใบอนุญาตการจำหน่ายสุราประเภทต่างๆ จำแนกตามภาค ปี พ.ศ.

2544

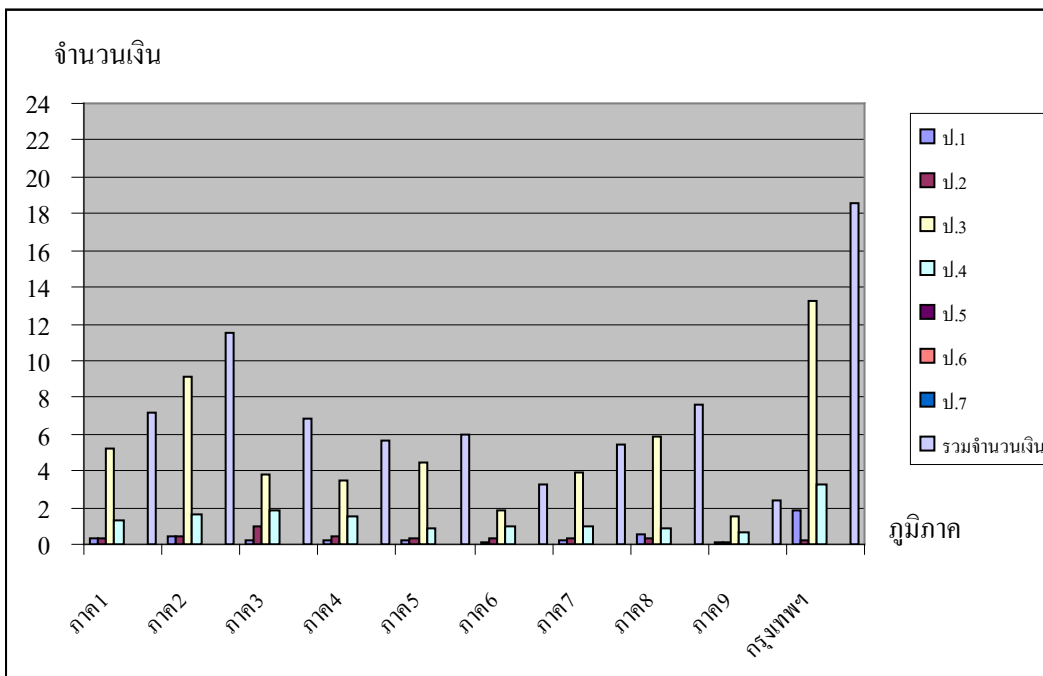
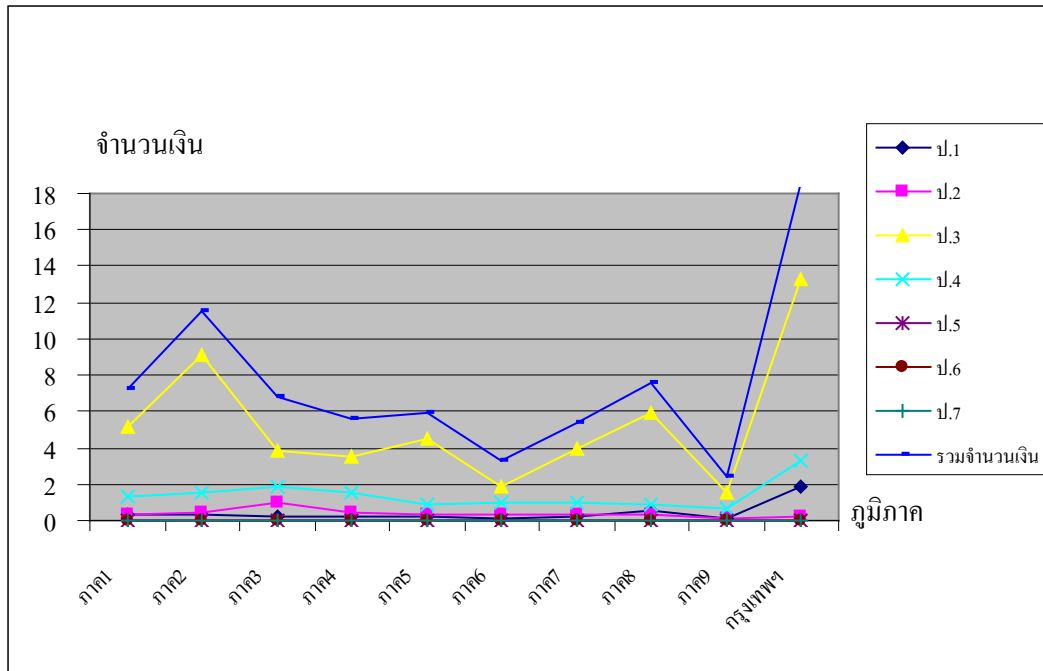
ภาค	ค่าธรรมเนียมที่ได้รับจากใบอนุญาตการจำหน่ายสุราประเภทต่างๆ							รวมจำนวนเงิน (ล้านบาท)
	ป.1	ป.2	ป.3	ป.4	ป.5	ป.6	ป.7	
ภาค1	0.3600	0.2864	4.1110	1.2265	0.0001	0.0027	0.0021	5.9888
ภาค2	0.3450	0.2838	7.4815	1.6004	0.0000	0.0000	0.0013	9.7120
ภาค3	0.1800	0.4532	3.2585	1.8784	0.0000	0.0135	0.0054	5.7890
ภาค4	0.1725	0.3188	2.7650	1.4603	0.0000	0.0366	0.0028	4.7559
ภาค5	0.2100	0.2782	4.0862	0.8736	0.0001	0.0026	0.0009	5.4515
ภาค6	0.1125	0.2271	1.5415	0.9419	0.0000	0.0037	0.0006	2.8272
ภาค7	0.2250	0.2674	3.2849	0.9380	0.0008	0.0028	0.0001	4.7189
ภาค8	0.4575	0.2858	5.1673	0.8450	0.0000	0.0010	0.0000	6.7566
ภาค9	0.0600	0.1162	1.3088	0.5994	0.0000	0.0003	0.0012	2.0858
กรุงเทพฯ	1.9875	0.2085	12.5760	3.4976	0.0013	0.0002	0.0012	18.2723



ตารางที่ 43 ค่าธรรมเนียมที่ได้รับจากใบอนุญาตการจำหน่ายสุราประเภทต่างๆ จำแนกตามภาค ปี พ.ศ.

2545

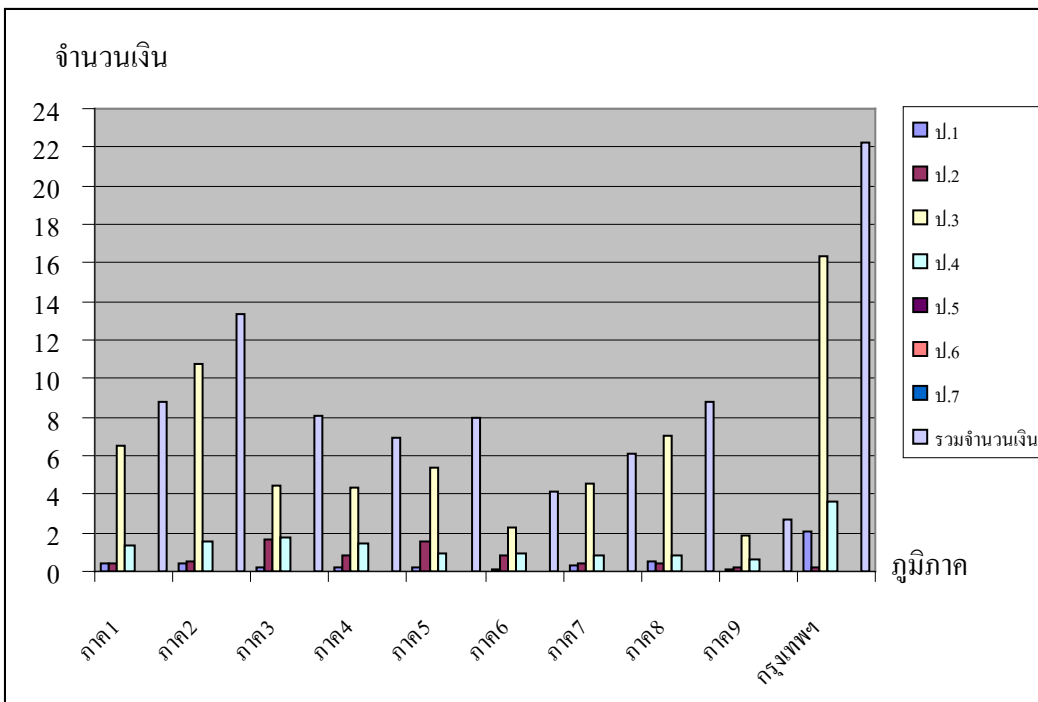
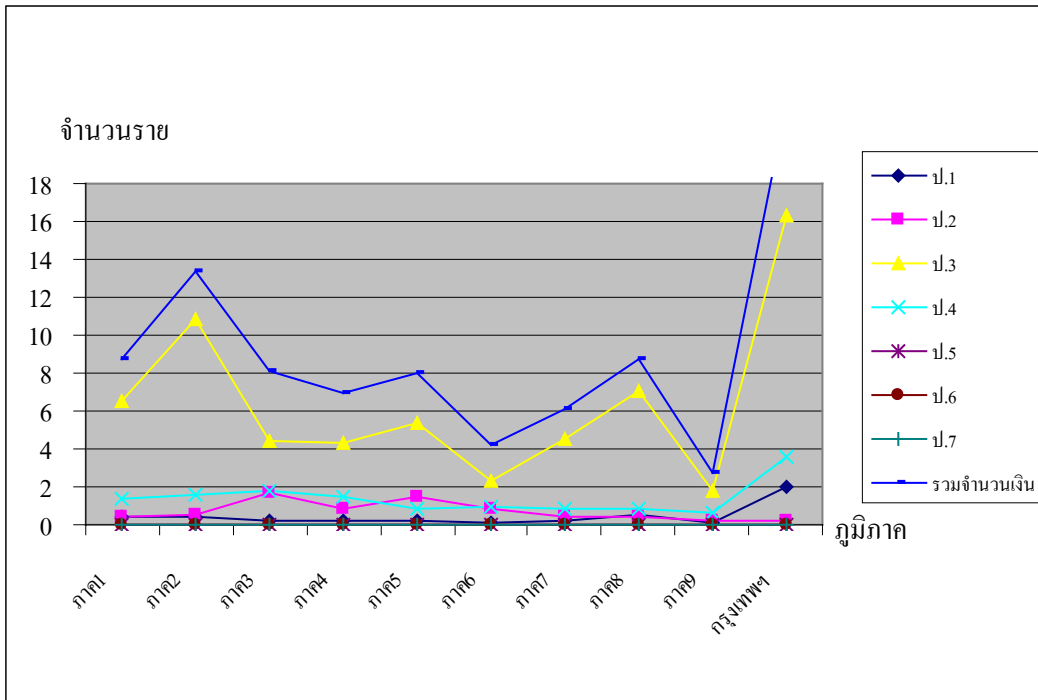
ภาค	ค่าธรรมเนียมที่ได้รับจากใบอนุญาตการจำหน่ายสุราประเภทต่างๆ							รวมจำนวนเงิน (ล้านบาท)
	ป.1	ป.2	ป.3	ป.4	ป.5	ป.6	ป.7	
ภาค1	0.3750	0.3764	5.1662	1.2792	0.0000	0.0027	0.0016	7.2010
ภาค2	0.3825	0.4140	9.0875	1.5854	0.0000	0.0000	0.0017	11.4711
ภาค3	0.1650	0.9533	3.8131	1.8956	0.0007	0.0125	0.0047	6.8449
ภาค4	0.1725	0.4427	3.4590	1.5123	0.0000	0.0328	0.0026	5.6219
ภาค5	0.2100	0.3201	4.4920	0.9205	0.0000	0.0038	0.0010	5.9473
ภาค6	0.1125	0.3501	1.8398	0.9575	0.0000	0.0036	0.0006	3.2640
ภาค7	0.2175	0.3407	3.9295	0.9408	0.0014	0.0022	0.0001	5.4322
ภาค8	0.5250	0.2855	5.9075	0.8624	0.0000	0.0008	0.0000	7.5812
ภาค9	0.0825	0.1385	1.5520	0.6282	0.0000	0.0004	0.0015	2.4031
กรุงเทพฯ	1.8225	0.2160	13.2690	3.2547	0.0006	0.0005	0.0010	18.5643



ตารางที่ 44 ค่าธรรมเนียมที่ได้รับจากใบอนุญาตการจำหน่ายสุราประเภทต่างๆ จำแนกตามภาค ปี พ.ศ.

2546

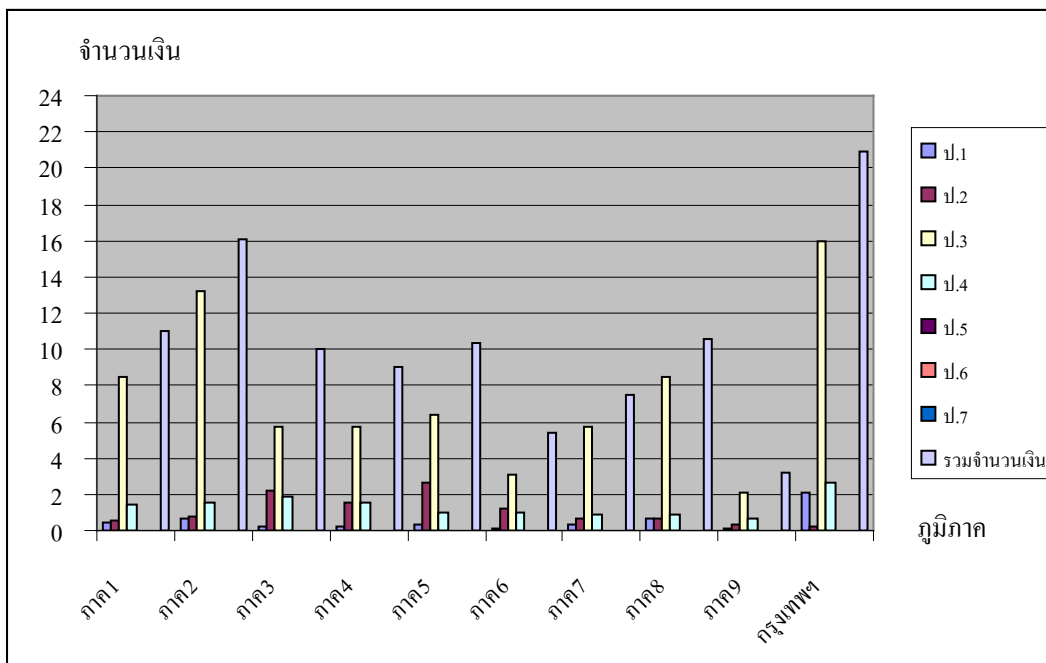
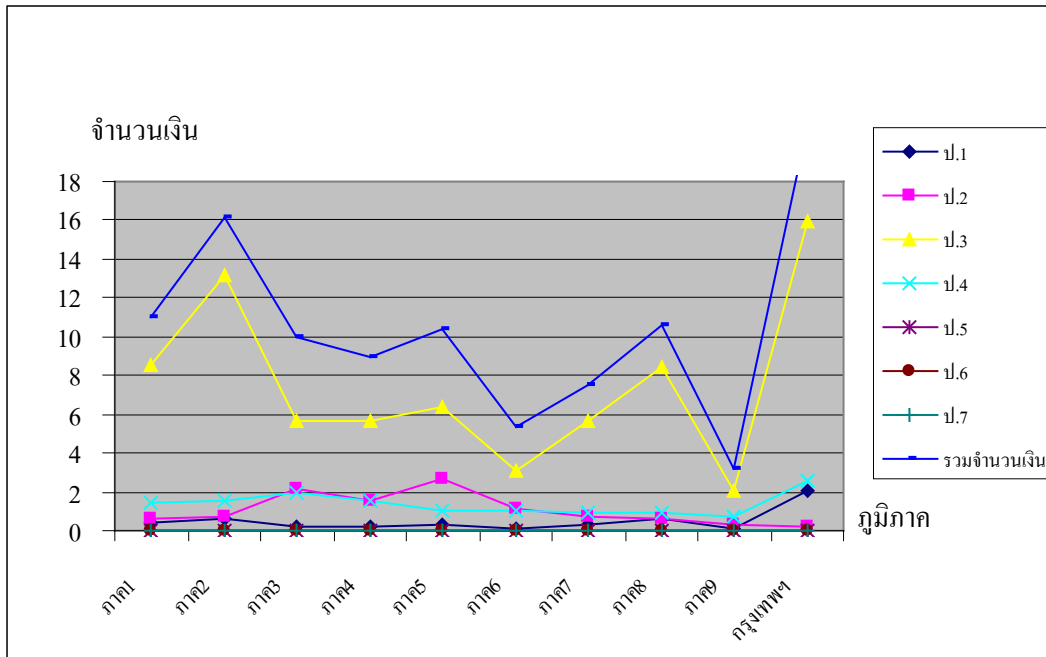
ภาค	ค่าธรรมเนียมที่ได้รับจากใบอนุญาตการจำหน่ายสุราประเภทต่างๆ							รวมจำนวนเงิน (ล้านบาท)
	ป.1	ป.2	ป.3	ป.4	ป.5	ป.6	ป.7	
ภาค1	0.4275	0.4527	6.5480	1.3465	0.0000	0.0040	0.0016	8.7803
ภาค2	0.4575	0.5434	10.7905	1.5267	0.0000	0.0000	0.0012	13.3193
ภาค3	0.1875	1.6542	4.4520	1.7845	0.0001	0.0121	0.0025	8.0929
ภาค4	0.1800	0.8677	4.3520	1.4651	0.0002	0.0347	0.0020	6.9017
ภาค5	0.2550	1.5104	5.3290	0.8926	0.0000	0.0043	0.0011	7.9924
ภาค6	0.1050	0.8520	2.2735	0.9329	0.0000	0.0035	0.0003	4.1671
ภาค7	0.2625	0.4216	4.5625	0.8488	0.0004	0.0031	0.0000	6.0989
ภาค8	0.5325	0.4278	7.0065	0.8157	0.0000	0.0000	0.0000	8.7825
ภาค9	0.0690	0.1998	1.8260	0.6352	0.0000	0.0000	0.0018	2.7318
กรุงเทพฯ	2.0250	0.2304	16.3485	3.6243	0.0010	0.0008	0.0011	22.2311



ตารางที่ 45 ค่าธรรมเนียมที่ได้รับจากใบอนุญาตการจำหน่ายสุราประเภทต่างๆ จำแนกตามภาค ปี พ.ศ.

2547

ภาค	ค่าธรรมเนียมที่ได้รับจากใบอนุญาตการจำหน่ายสุราประเภทต่างๆ							รวมจำนวนเงิน (ล้านบาท)
	ป.1	ป.2	ป.3	ป.4	ป.5	ป.6	ป.7	
ภาค1	0.4575	0.5698	8.5150	1.4123	0.0000	0.0042	0.0012	10.9600
ภาค2	0.6075	0.7318	13.2080	1.5749	0.0000	0.0016	0.0010	16.1248
ภาค3	0.2175	2.1695	5.6975	1.9101	0.0000	0.0096	0.0034	10.0076
ภาค4	0.2175	1.5201	5.6890	1.5305	0.0002	0.0374	0.0022	8.9968
ภาค5	0.3300	2.6884	6.3575	1.0035	0.0000	0.0024	0.0007	10.3824
ภาค6	0.1425	1.1699	3.0470	0.9807	0.0000	0.0040	0.0003	5.3443
ภาค7	0.2925	0.6771	5.6820	0.8827	0.0016	0.0025	0.0000	7.5384
ภาค8	0.6525	0.6508	8.4260	0.8832	0.0001	0.0000	0.0000	10.6126
ภาค9	0.0900	0.2783	2.1035	0.6943	0.0000	0.0000	0.0022	3.1682
กรุงเทพฯ	2.1000	0.2049	15.9685	2.5922	0.0011	0.0006	0.0016	20.8689

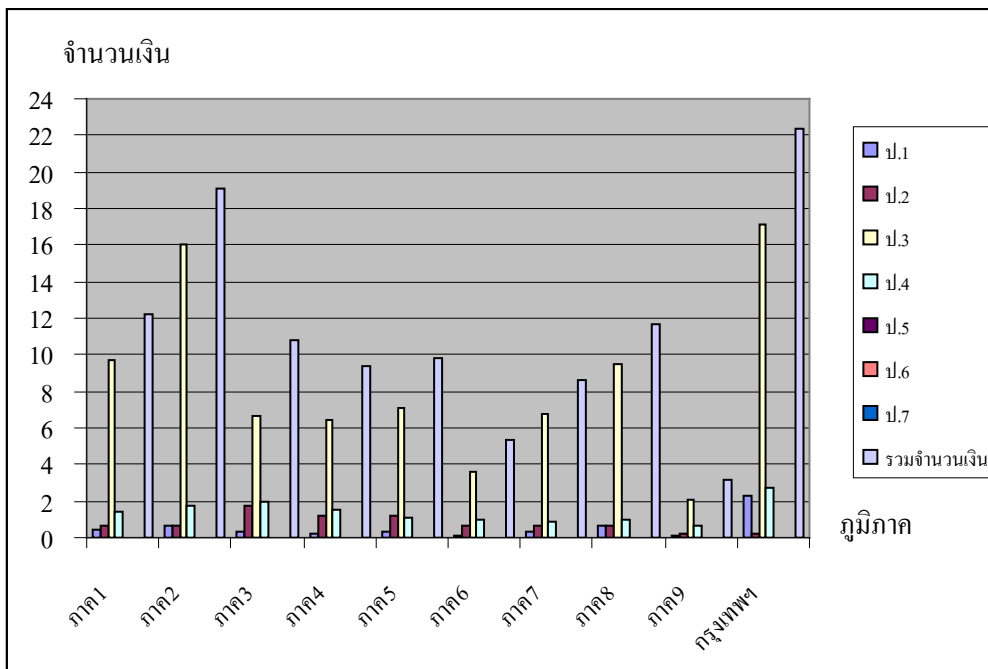
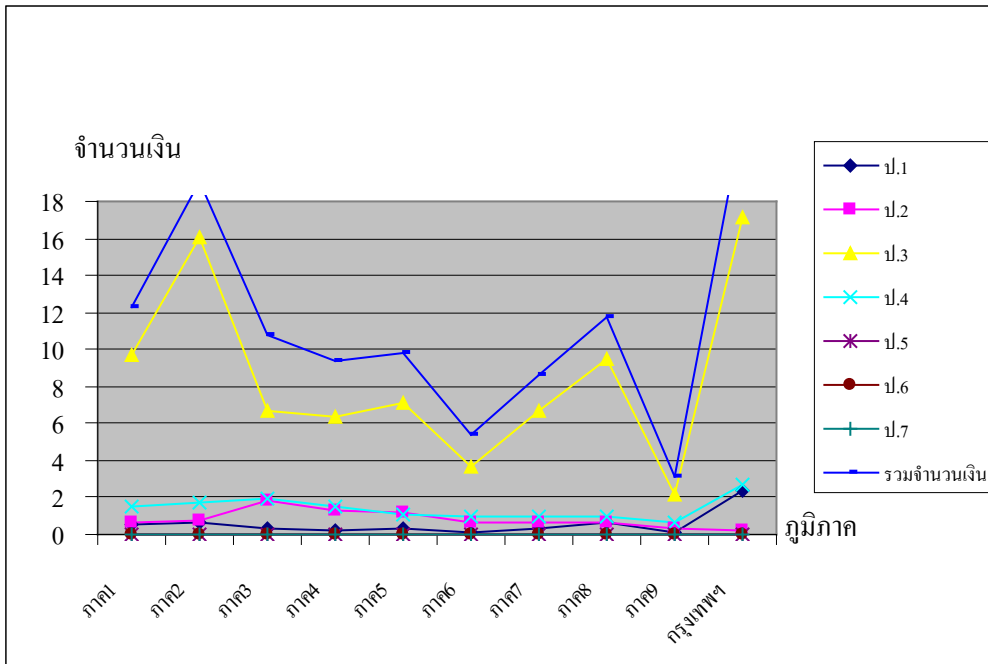




ตารางที่ 46 ค่าธรรมเนียมที่ได้รับจากใบอนุญาตการจำหน่ายสุราประเภทต่างๆ จำแนกตามภาค ปี พ.ศ.

2548

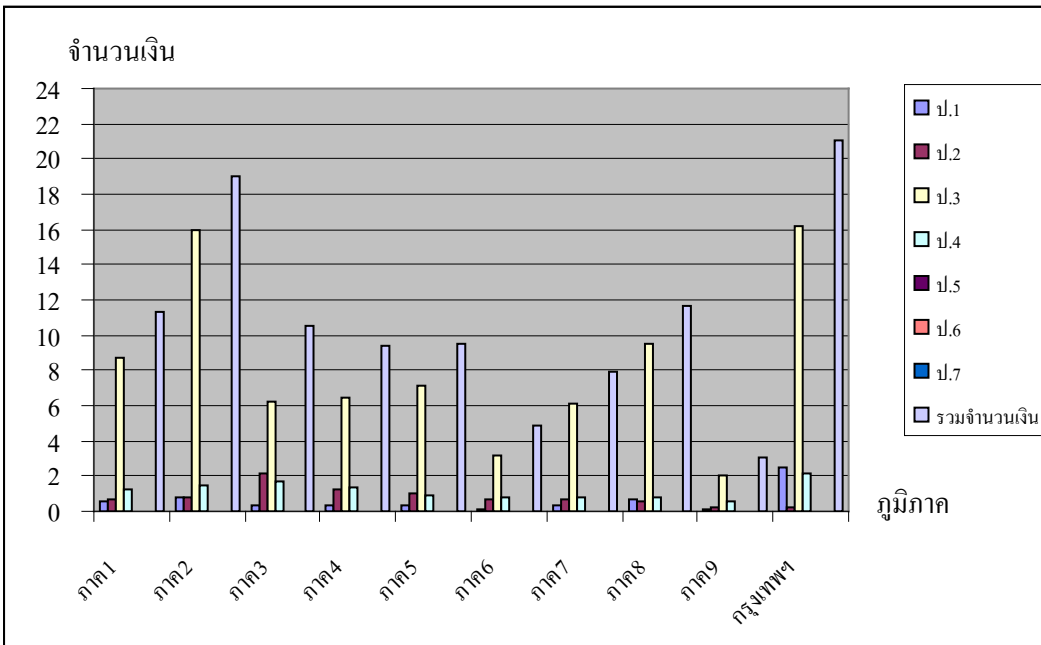
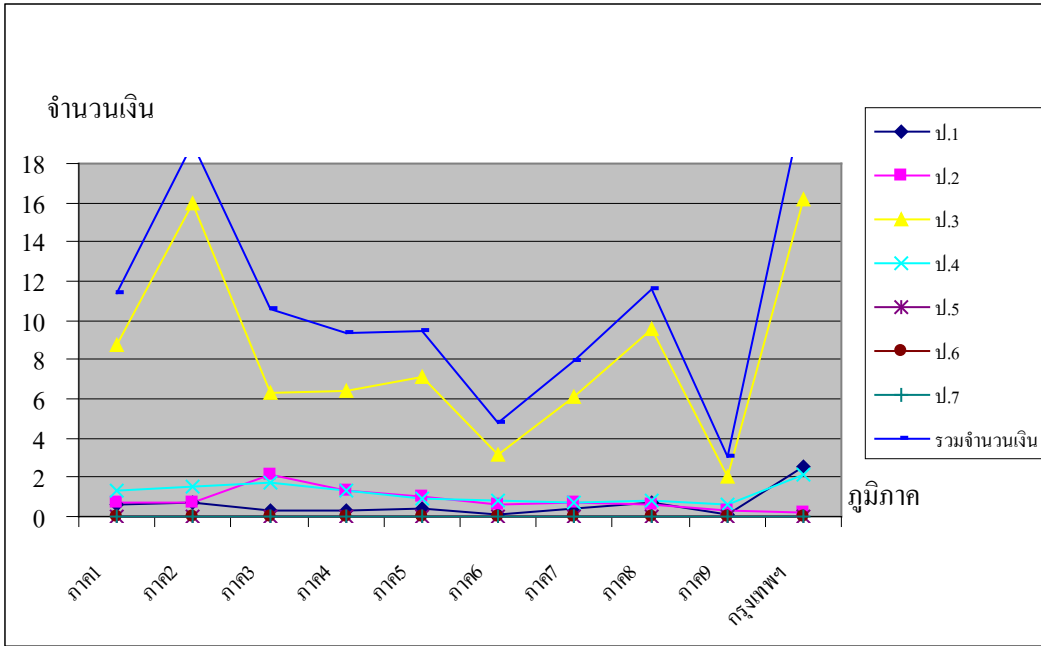
ภาค	ค่าธรรมเนียมที่ได้รับจากใบอนุญาตการจำหน่ายสุราประเภทต่างๆ							รวมจำนวนเงิน (ล้านบาท)
	ป.1	ป.2	ป.3	ป.4	ป.5	ป.6	ป.7	
ภาค1	0.4875	0.6220	9.6715	1.4718	0.0012	0.0039	0.0012	12.2590
ภาค2	0.6225	0.7025	16.0515	1.7110	0.0000	0.0015	0.0014	19.0904
ภาค3	0.2850	1.7959	6.6800	1.9792	0.0013	0.0143	0.0031	10.7588
ภาค4	0.2625	1.2441	6.3980	1.4885	0.0011	0.0266	0.0018	9.4226
ภาค5	0.3225	1.2041	7.1435	1.1285	0.0001	0.0071	0.0009	9.8068
ภาค6	0.1350	0.6198	3.6150	1.0054	0.0000	0.0053	0.0004	5.3808
ภาค7	0.3075	0.6952	6.7165	0.9212	0.0019	0.0021	0.0000	8.6445
ภาค8	0.6150	0.6207	9.5110	0.9746	0.0000	0.0000	0.0000	11.7213
ภาค9	0.1200	0.2719	2.1135	0.6456	0.0000	0.0000	0.0017	3.1527
กรุงเทพฯ	2.3250	0.1873	17.1390	2.7354	0.0009	0.0008	0.0012	22.3896



ตารางที่ 47 ค่าธรรมเนียมที่ได้รับจากใบอนุญาตการจำหน่ายสุราประเภทต่างๆ จำแนกตามภาค ปี พ.ศ.

2549

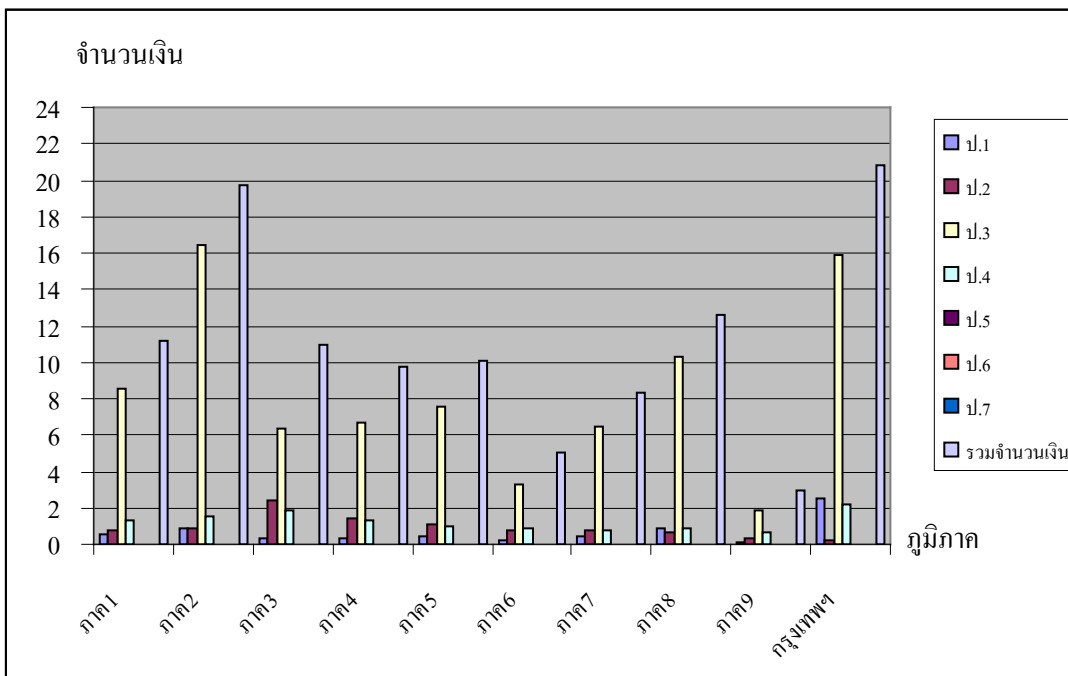
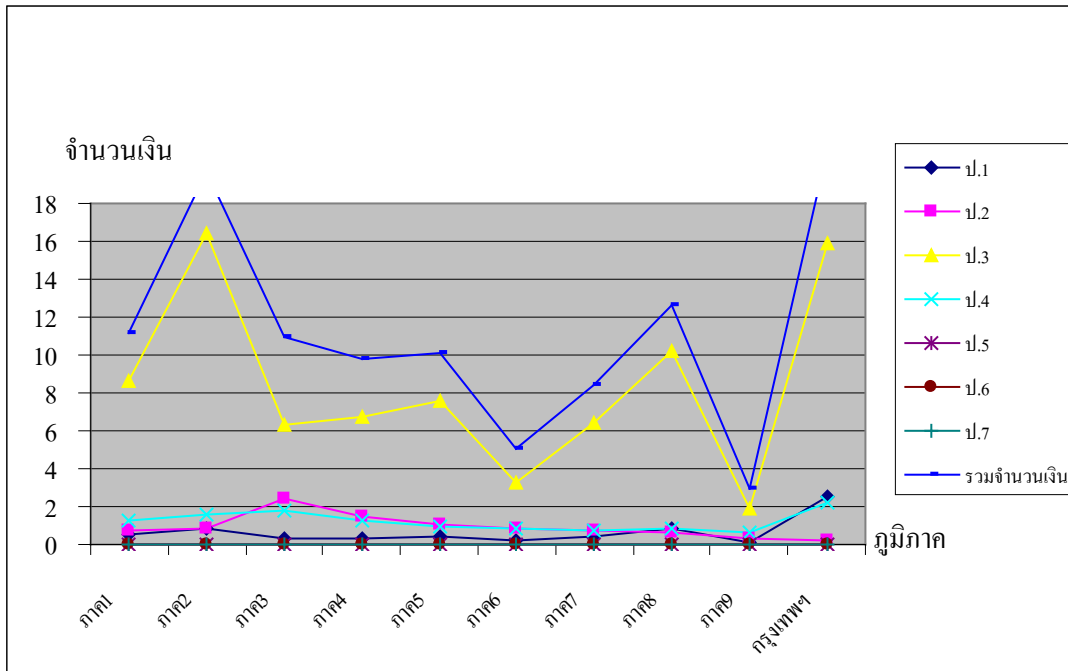
ภาค	ค่าธรรมเนียมที่ได้รับจากใบอนุญาตการจำหน่ายสุราประเภทต่างๆ							รวมจำนวนเงิน (ล้านบาท)
	ป.1	ป.2	ป.3	ป.4	ป.5	ป.6	ป.7	
ภาค1	0.6075	0.7180	8.7495	1.2976	0.0001	0.0008	0.0008	11.3743
ภาค2	0.7500	0.7472	15.9730	1.4975	0.0004	0.0023	0.0014	18.9718
ภาค3	0.3450	2.1367	6.2815	1.7522	0.0068	0.0131	0.0035	10.5387
ภาค4	0.3225	1.2905	6.4270	1.3062	0.0017	0.0215	0.0012	9.3706
ภาค5	0.3675	1.0467	7.1200	0.9493	0.0007	0.0037	0.0006	9.4884
ภาค6	0.1500	0.6449	3.1955	0.8188	0.0000	0.0054	0.0005	4.8150
ภาค7	0.3900	0.6708	6.1390	0.7442	0.0000	0.0013	0.0000	7.9453
ภาค8	0.6900	0.6171	9.5395	0.7951	0.0000	0.0000	0.0004	11.6421
ภาค9	0.1125	0.2712	2.0610	0.5625	0.0000	0.0001	0.0014	3.0087
กรุงเทพฯ	2.5350	0.2007	16.1715	2.1474	0.0011	0.0009	0.0012	21.0578



ตารางที่ 48 ค่าธรรมเนียมที่ได้รับจากใบอนุญาตการจำหน่ายสุราประเภทต่างๆ จำแนกตามภาค ปี พ.ศ.

2550

ภาค	ค่าธรรมเนียมที่ได้รับจากใบอนุญาตการจำหน่ายสุราประเภทต่างๆ							รวมจำนวนเงิน (ล้านบาท)
	ป.1	ป.2	ป.3	ป.4	ป.5	ป.6	ป.7	
ภาค1	0.5700	0.7443	8.5865	1.2740	0.0000	0.0002	0.0008	11.1757
ภาค2	0.8925	0.8543	16.4035	1.5595	0.0010	0.0008	0.0013	19.7129
ภาค3	0.3675	2.3970	6.3130	1.8164	0.0041	0.0120	0.0017	10.9116
ภาค4	0.3075	1.4442	6.7180	1.3087	0.0076	0.0188	0.0010	9.8057
ภาค5	0.4275	1.0561	7.6080	0.9901	0.0007	0.0068	0.0007	10.0898
ภาค6	0.1650	0.8045	3.2350	0.8609	0.0001	0.0034	0.0003	5.0691
ภาค7	0.4125	0.7131	6.4670	0.7838	0.0000	0.0014	0.0000	8.3778
ภาค8	0.8475	0.6200	10.2585	0.8629	0.0000	0.0001	0.0002	12.5892
ภาค9	0.1125	0.3050	1.9010	0.6074	0.0000	0.0000	0.0010	2.9268
กรุงเทพฯ	2.5050	0.2105	15.9340	2.1864	0.0007	0.0009	0.0016	20.8391



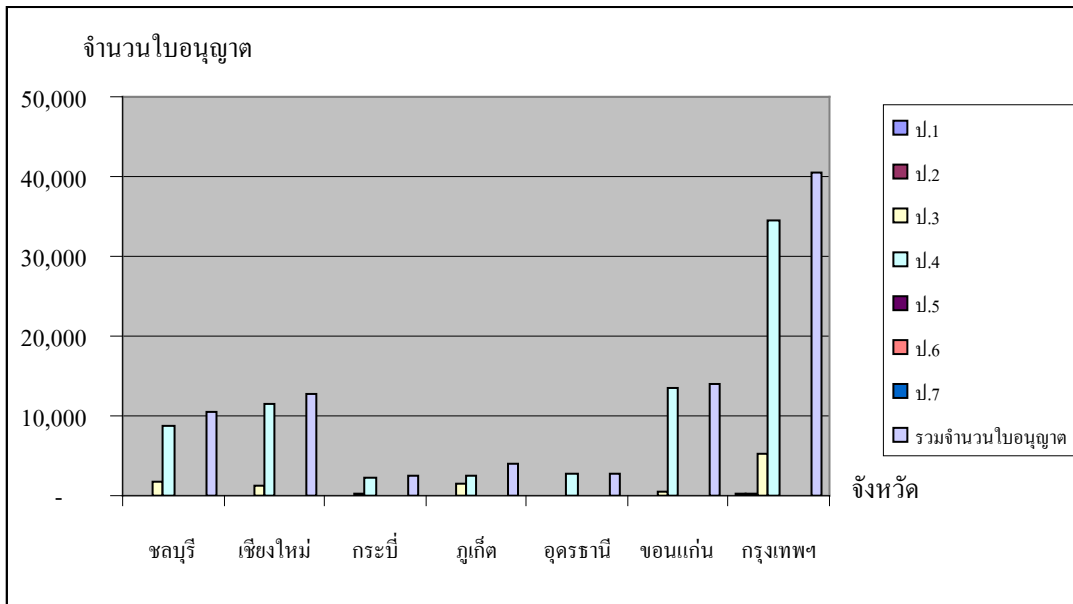
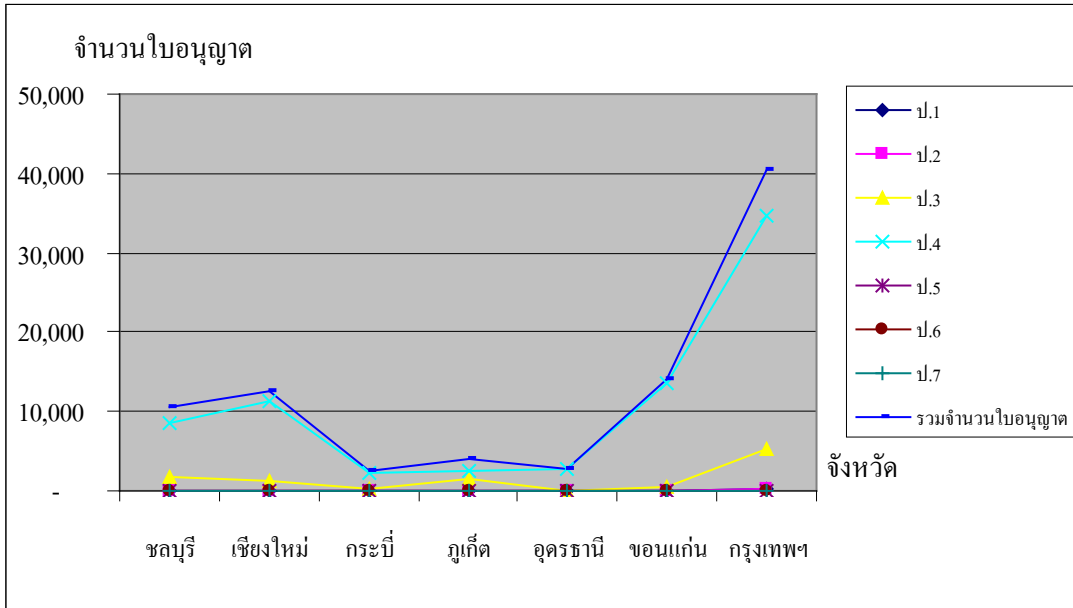
## ส่วนที่ 5

### จำนวนใบอนุญาตการจำหน่ายสุราประเภทต่างๆ เป็นรายจังหวัดที่คัดเลือก

จากการศึกษาใบอนุญาตการจำหน่ายสุราจำแนกตามภาคในส่วนที่ 4 แล้วนั้น การศึกษา  
นี้ได้คัดเลือกจังหวัดที่เป็นแหล่งท่องเที่ยวและเป็นเมืองที่สภาวะเศรษฐกิจดี โดยได้ทำการคัดเลือก  
จังหวัด ชลบุรี เชียงใหม่ กระบี่ ภูเก็ต อุดรธานี ขอนแก่น กรุงเทพมหานคร จากการศึกษาพบว่าในปี  
พ.ศ. 2550 กรุงเทพมหานคร มีจำนวนใบอนุญาตสูงสุดเป็นอันดับที่ 1 คือมีจำนวนใบอนุญาตการ  
จำหน่ายสุรา 33,016 ใบอนุญาต อันดับที่ 2 คือ จังหวัดเชียงใหม่มีจำนวนใบอนุญาตการจำหน่ายสุรา  
18,252 ใบอนุญาต อันดับที่ 3 คือ จังหวัดชลบุรีมีจำนวนใบอนุญาตการจำหน่ายสุรา 17,432 ใบอนุญาต  
อันดับที่ 4 คือ จังหวัดขอนแก่นมีจำนวนใบอนุญาตการจำหน่ายสุรา 14,528 ใบอนุญาต อันดับที่ 5 คือ  
จังหวัดอุดรธานีมีจำนวนใบอนุญาตการจำหน่ายสุรา 9,790 ใบอนุญาต อันดับที่ 6 คือ จังหวัดภูเก็ตมี  
จำนวนใบอนุญาตการจำหน่ายสุรา 8,23 ใบอนุญาต ส่วนอันดับสุดท้ายของจังหวัดที่คัดเลือกคือ จังหวัด  
กระบี่มีจำนวนใบอนุญาตการจำหน่ายสุรา 4,911 ใบอนุญาต (ดูรายละเอียดในตารางที่ 49 - 59 พร้อม  
ภาพประกอบในแต่ละตาราง)

#### ตารางที่ 49 จำนวนใบอนุญาตการจำหน่ายสุราประเภทต่างๆ เป็นรายจังหวัดที่คัดเลือก ปี พ.ศ.2540

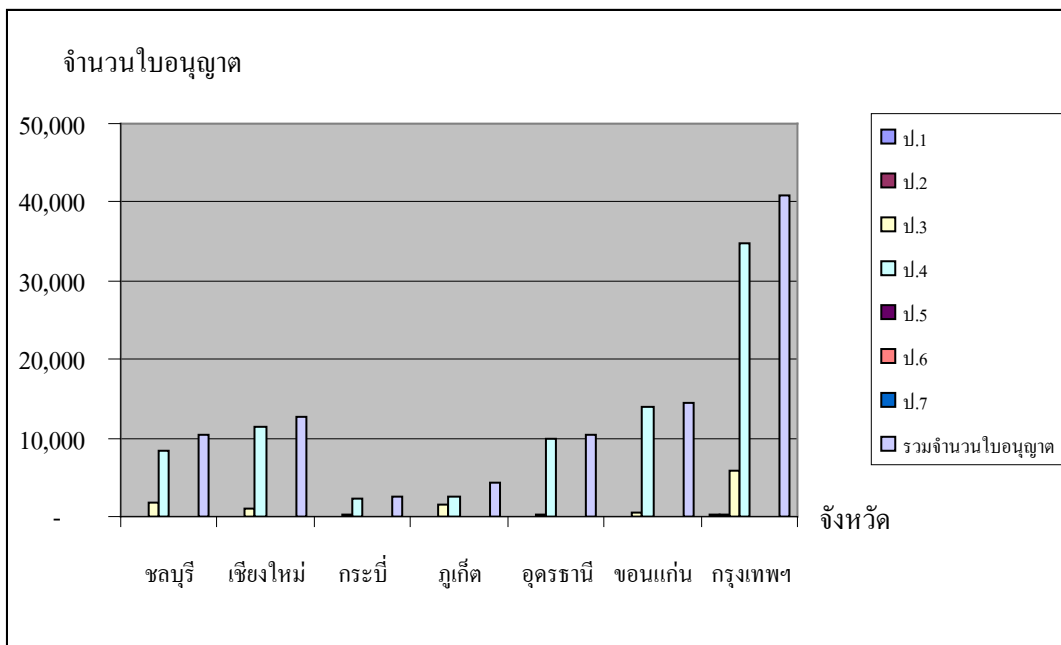
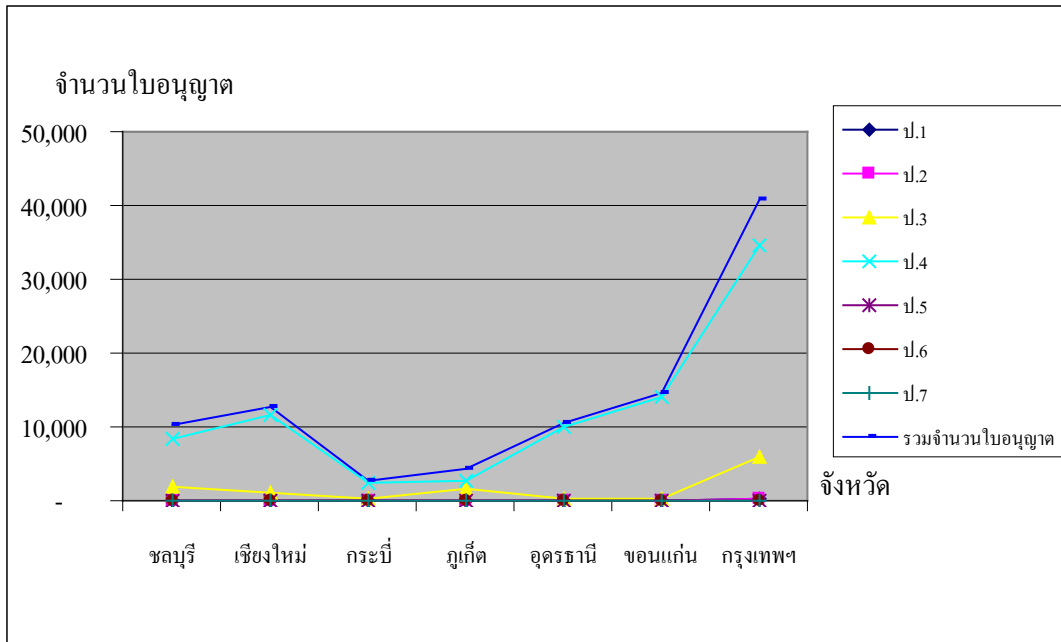
จังหวัด	จำนวนใบอนุญาตการจำหน่ายสุราประเภทต่างๆ							รวมจำนวน ใบอนุญาต
	ป.1	ป.2	ป.3	ป.4	ป.5	ป.6	ป.7	
ชลบุรี	13	40	1,777	8,627	-	-	1	10,458
เชียงใหม่	13	73	1,149	11,431	-	-	1	12,667
กระบี่	1	13	231	2,253	-	18	-	2,516
ภูเก็ต	24	6	1,567	2,438	-	-	-	4,035
อุดรธานี	-	13	47	2,744	-	-	1	2,805
ขอนแก่น	6	41	410	13,472	1	120	2	14,052
กรุงเทพฯ	307	163	5,266	34,591	105	8	16	40,456





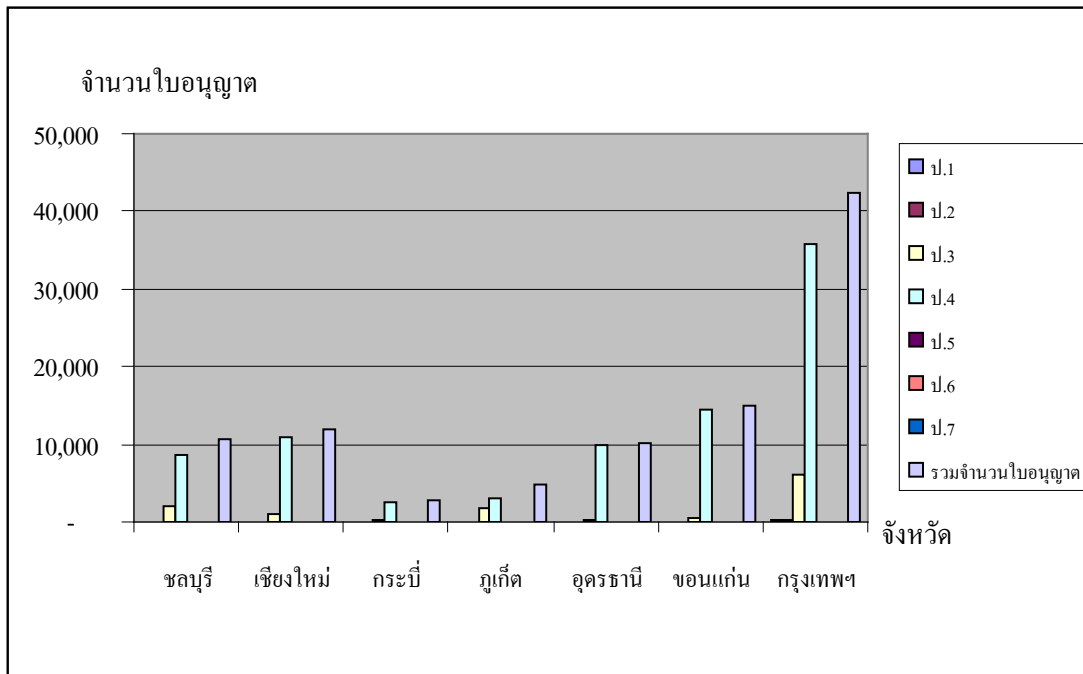
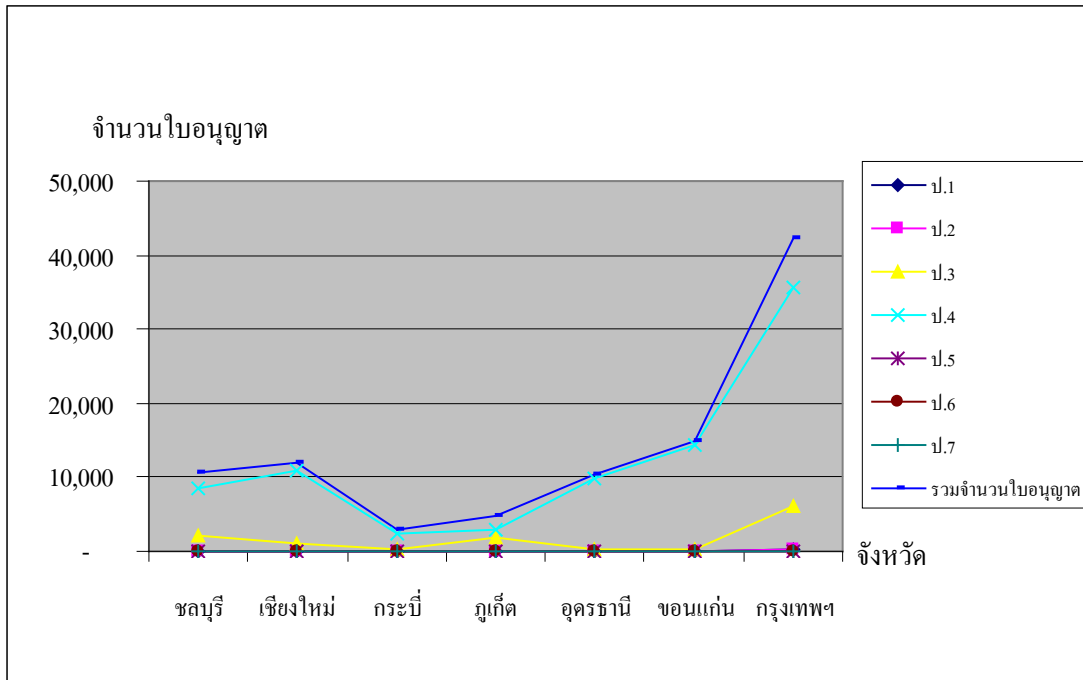
ตารางที่ 50 จำนวนใบอนุญาตการจำหน่ายสุราประเภทต่างๆ เป็นรายจังหวัดที่คัดเลือก ปี พ.ศ.2541

จังหวัด	จำนวนใบอนุญาตการจำหน่ายสุราประเภทต่างๆ							รวมจำนวน ใบอนุญาต
	ป.1	ป.2	ป.3	ป.4	ป.5	ป.6	ป.7	
ชลบุรี	14	41	1,856	8,456	-	-	1	10,368
เชียงใหม่	16	59	1,128	11,530	-	-	1	12,734
กระบี่	1	13	245	2,317	-	7	-	2,583
ภูเก็ต	26	8	1,647	2,601	-	-	-	4,282
อุดรธานี	8	29	336	9,977	-	80	5	10,435
ขอนแก่น	7	42	383	14,018	1	110	3	14,564
กรุงเทพฯ	255	149	5,817	34,673	7	6	9	40,916



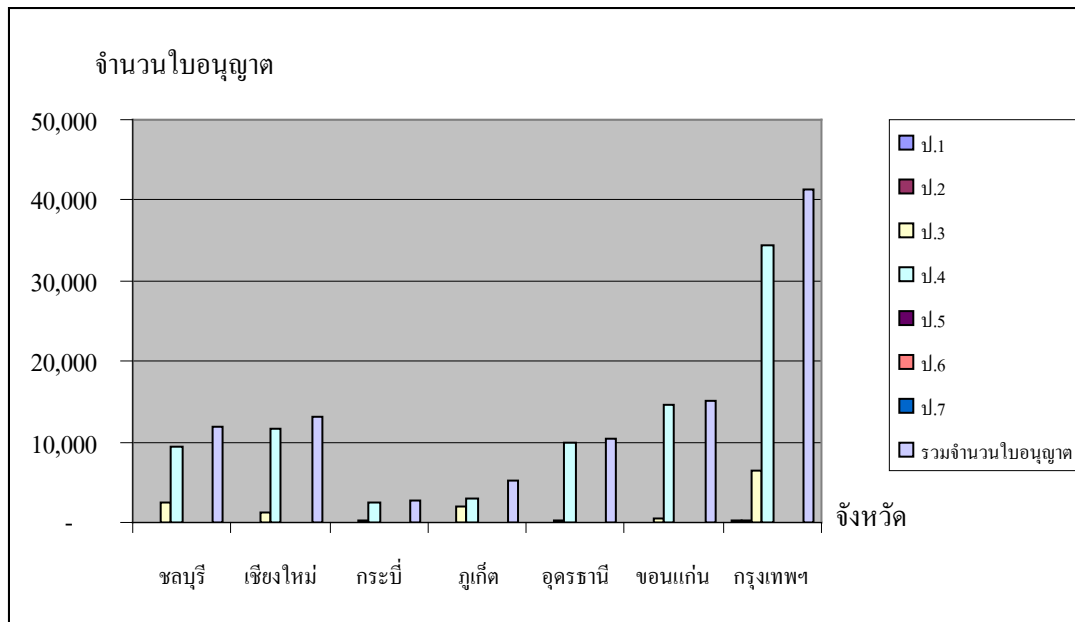
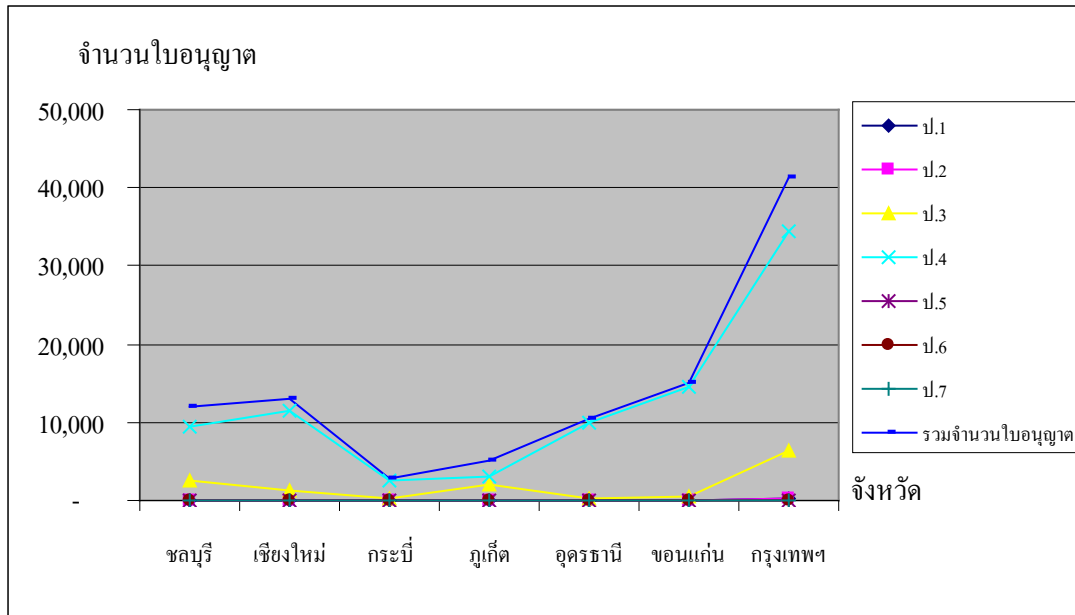
ตารางที่ 51 จำนวนใบอนุญาตการจำหน่ายสุราประเภทต่างๆ เป็นรายจังหวัดที่คัดเลือก ปี พ.ศ.2542

จังหวัด	จำนวนใบอนุญาตการจำหน่ายสุราประเภทต่างๆ							รวมจำนวน ใบอนุญาต
	ป.1	ป.2	ป.3	ป.4	ป.5	ป.6	ป.7	
ชลบุรี	15	40	2,032	8,561	-	-	1	10,649
เชียงใหม่	14	53	1,030	10,884	-	-	1	11,982
กระบี่	1	14	276	2,511	-	29	-	2,831
ภูเก็ต	30	7	1,863	2,925	-	-	-	4,825
อุดรธานี	6	28	315	9,789	-	100	4	10,242
ขอนแก่น	6	41	391	14,408	2	126	5	14,979
กรุงเทพฯ	216	162	6,154	35,725	8	12	7	42,284



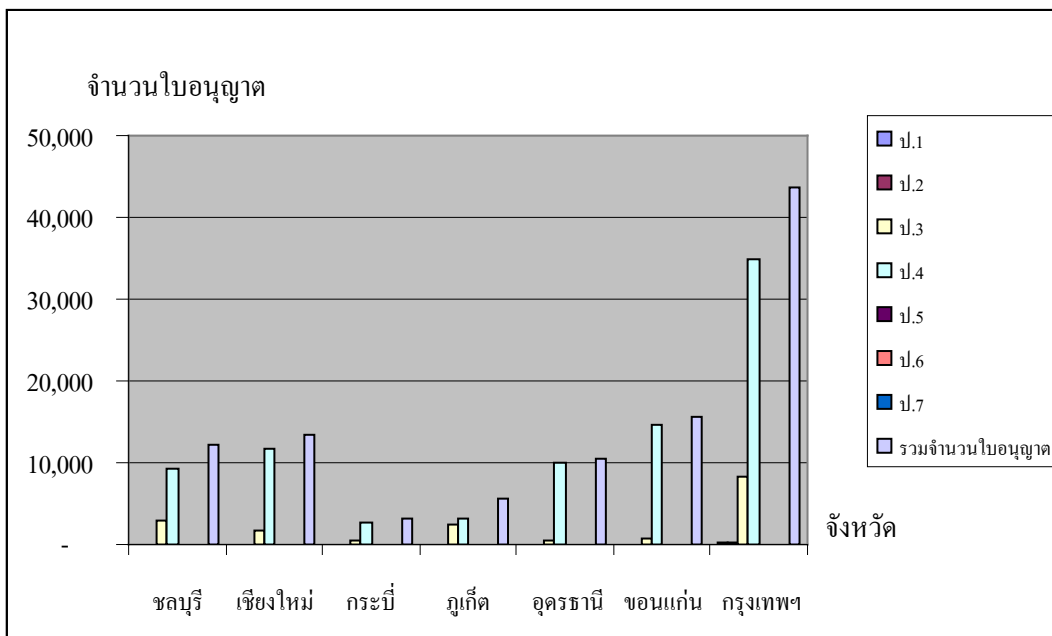
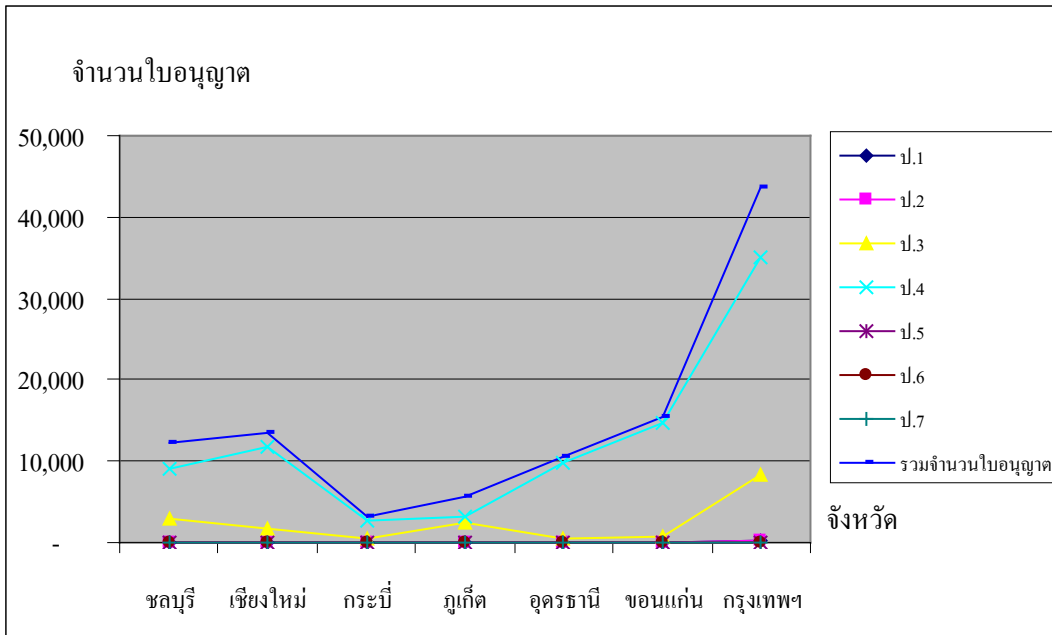
ตารางที่ 52 จำนวนใบอนุญาตการจำหน่ายสุราประเภทต่างๆ เป็นรายจังหวัดที่คัดเลือก ปี พ.ศ.2543

จังหวัด	จำนวนใบอนุญาตการจำหน่ายสุราประเภทต่างๆ							รวมจำนวน ใบอนุญาต
	ป.1	ป.2	ป.3	ป.4	ป.5	ป.6	ป.7	
ชลบุรี	18	39	2,483	9,338	-	-	1	11,879
เชียงใหม่	12	44	1,335	11,607	-	-	1	12,999
กระบี่	1	26	315	2,452	-	30	-	2,824
ภูเก็ต	34	6	2,047	2,997	-	1	-	5,085
อุดรธานี	6	29	336	9,870	-	89	4	10,334
ขอนแก่น	5	22	418	14,517	-	122	1	15,085
กรุงเทพฯ	225	137	6,459	34,373	8	8	9	41,219



ตารางที่ 53 จำนวนใบอนุญาตการจำหน่ายสุราประเภทต่างๆ เป็นรายจังหวัดที่คัดเลือก ปี พ.ศ.2544

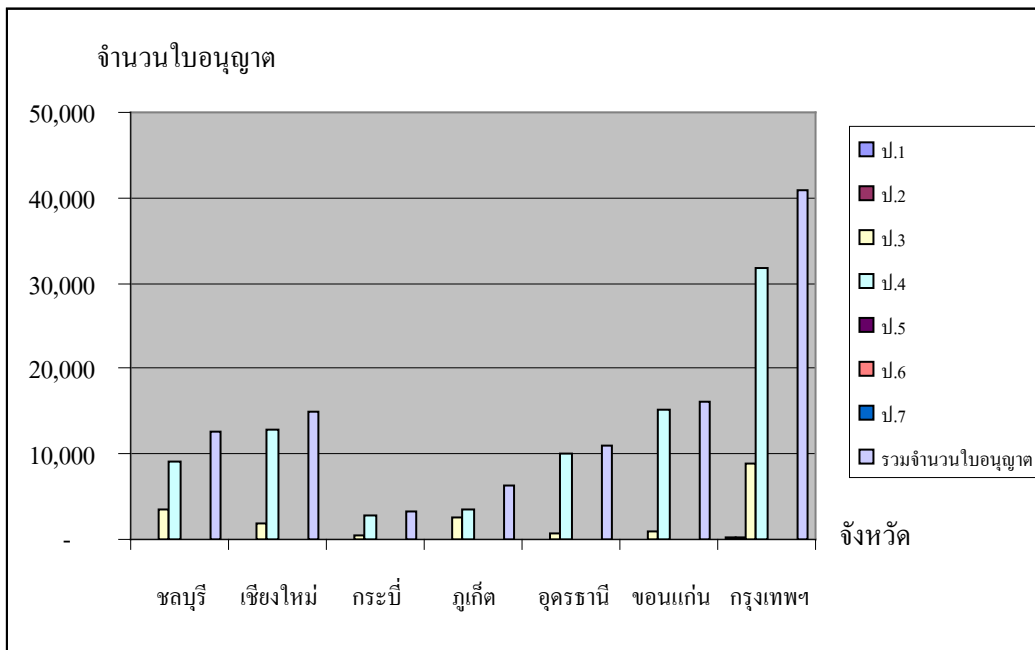
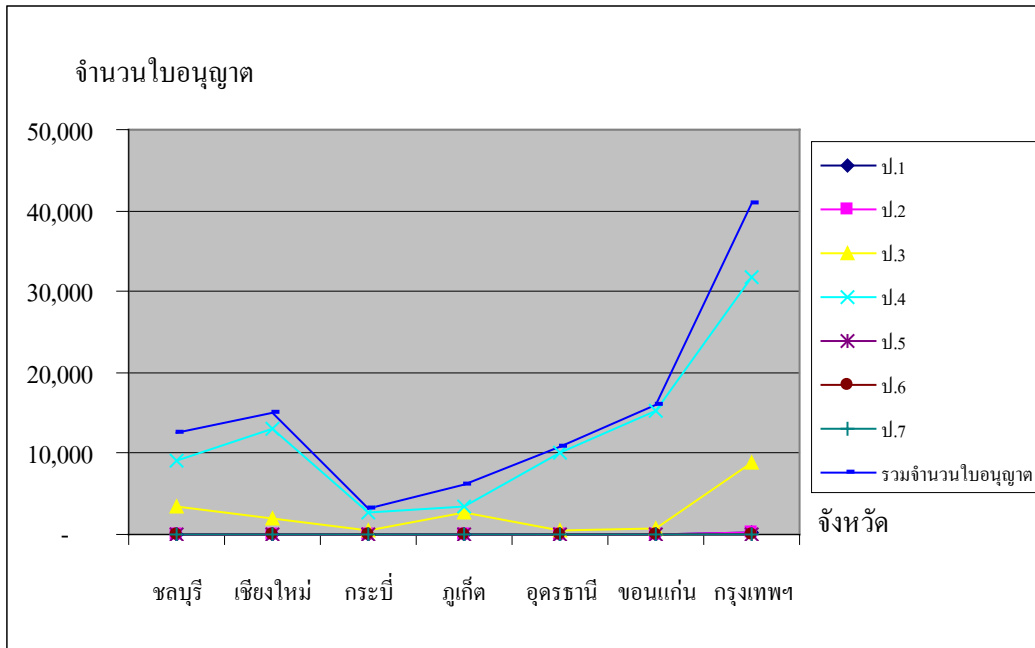
จังหวัด	จำนวนใบอนุญาตการจำหน่ายสุราประเภทต่างๆ							รวมจำนวน ใบอนุญาต
	ป.1	ป.2	ป.3	ป.4	ป.5	ป.6	ป.7	
ชลบุรี	21	34	3,028	9,170	-	-	1	12,254
เชียงใหม่	16	49	1,787	11,648	1	-	1	13,502
กระบี่	3	29	430	2,577	-	28	-	3,067
ภูเก็ต	33	5	2,483	3,188	-	-	-	5,709
อุดรธานี	7	28	491	9,894	-	100	6	10,526
ขอนแก่น	6	22	675	14,718	-	79	2	15,502
กรุงเทพฯ	265	139	8,266	34,976	13	3	6	43,668





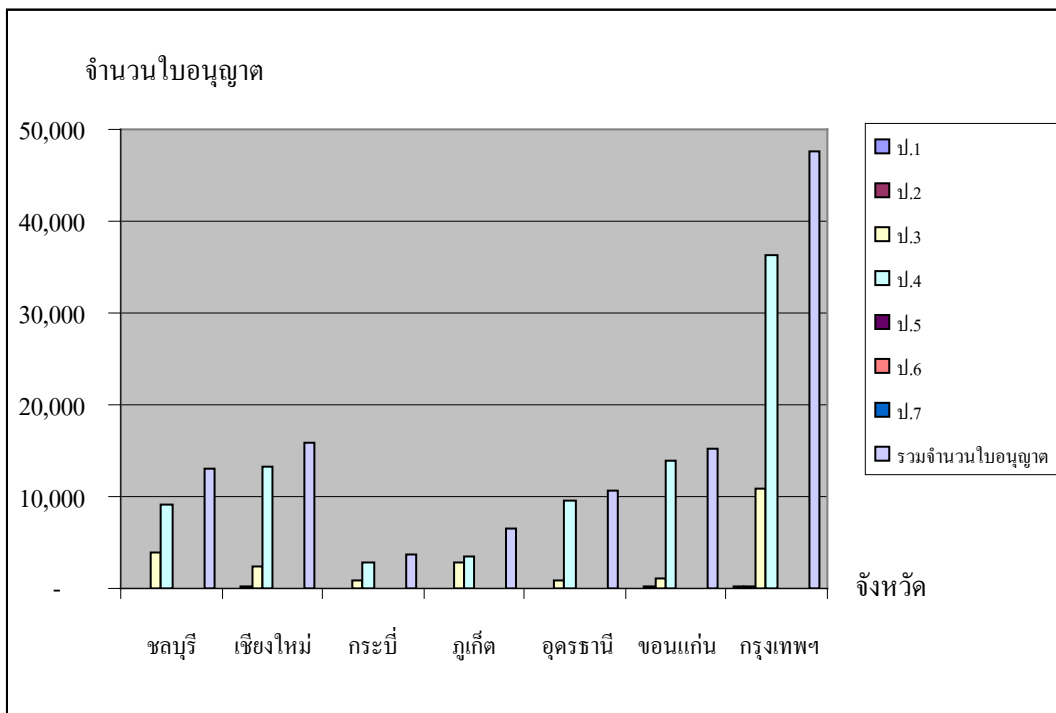
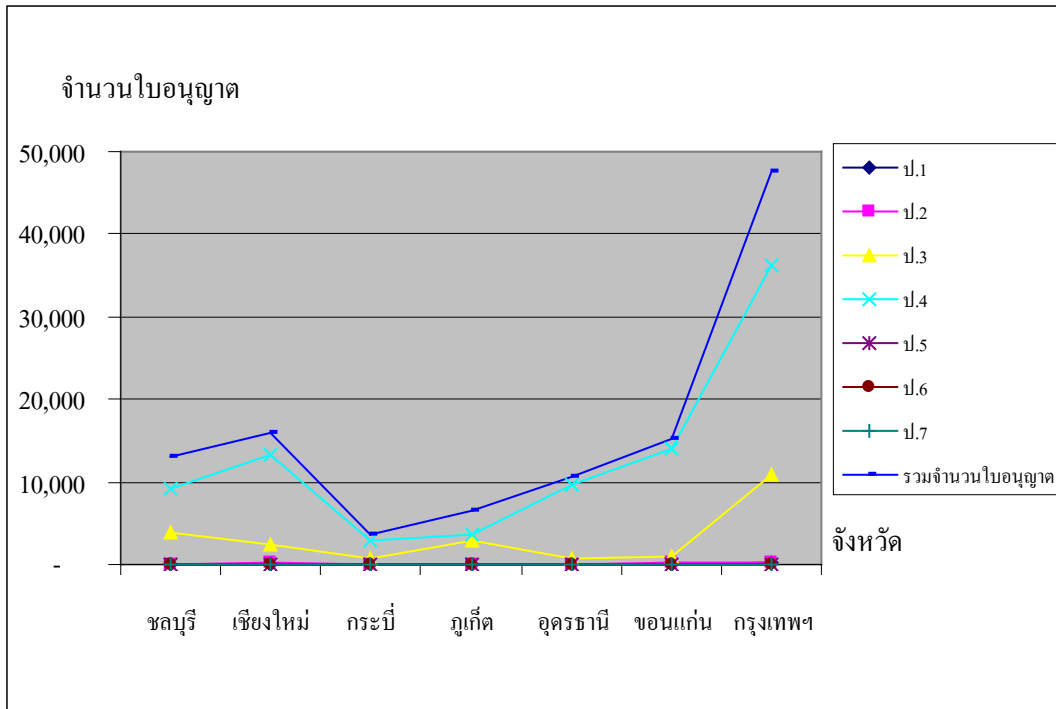
ตารางที่ 54 จำนวนใบอนุญาตการจำหน่ายสุราประเภทต่างๆ เป็นรายจังหวัดที่คัดเลือก ปี พ.ศ.2545

จังหวัด	จำนวนใบอนุญาตการจำหน่ายสุราประเภทต่างๆ							รวมจำนวน ใบอนุญาต
	ป.1	ป.2	ป.3	ป.4	ป.5	ป.6	ป.7	
ชลบุรี	23	50	3,511	9,083	-	-	1	12,668
เชียงใหม่	13	78	1,972	12,941	-	7	-	15,011
กระบี่	4	33	560	2,699	-	24	-	3,320
ภูเก็ต	43	12	2,656	3,499	-	-	-	6,210
อุดรธานี	6	40	610	10,150	-	70	5	10,881
ขอนแก่น	6	42	831	15,185	-	60	2	16,126
กรุงเทพฯ	243	144	8,846	31,674	6	9	5	40,927



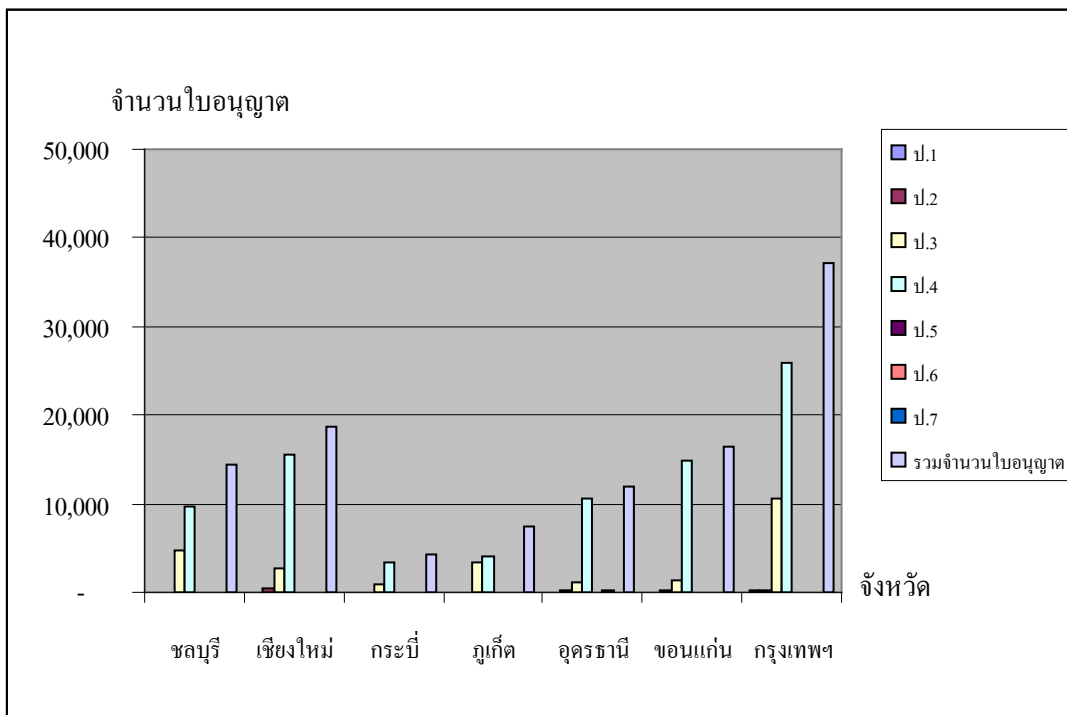
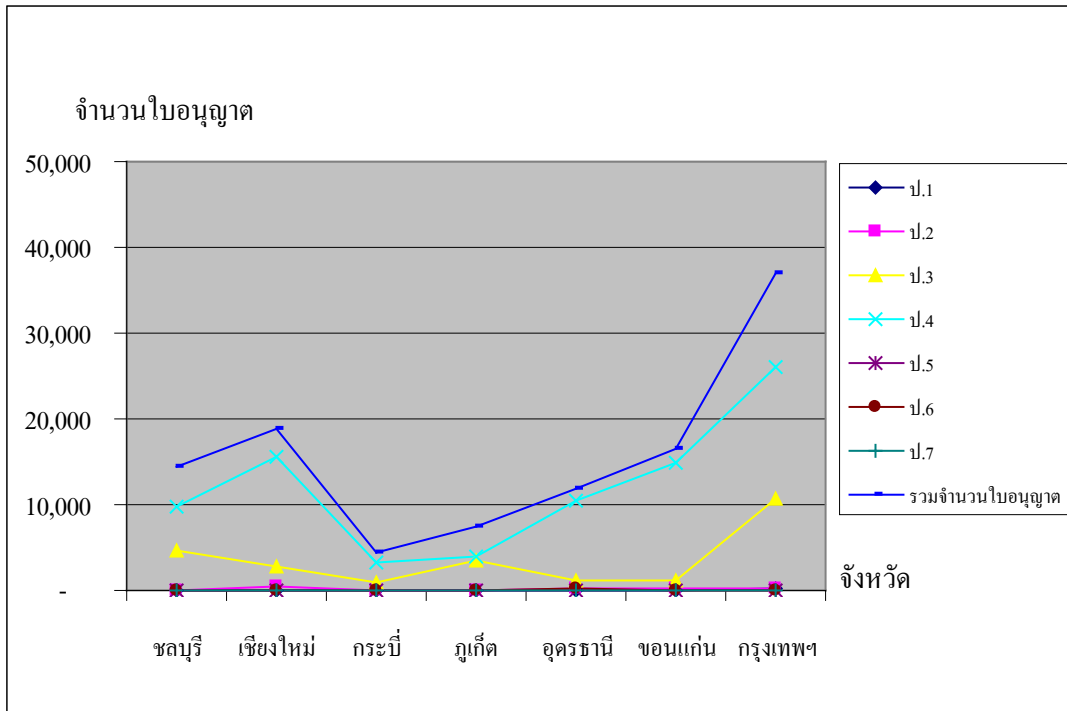
ตารางที่ 55 จำนวนใบอนุญาตการจำหน่ายสุราประเภทต่างๆ เป็นรายจังหวัดที่คัดเลือก ปี พ.ศ.2546

จังหวัด	จำนวนใบอนุญาตการจำหน่ายสุราประเภทต่างๆ							รวมจำนวน ใบอนุญาต
	ป.1	ป.2	ป.3	ป.4	ป.5	ป.6	ป.7	
ชลบุรี	30	34	3,933	9,149	-	-	-	13,146
เชียงใหม่	18	320	2,314	13,167	-	2	2	15,823
กระบี่	4	47	803	2,824	-	-	-	3,678
ภูเก็ต	40	31	2,899	3,533	-	-	-	6,503
อุดรธานี	6	97	793	9,633	-	60	4	10,593
ขอนแก่น	6	150	984	13,898	-	70	3	15,111
กรุงเทพฯ	270	204	10,888	36,246	10	16	6	47,640



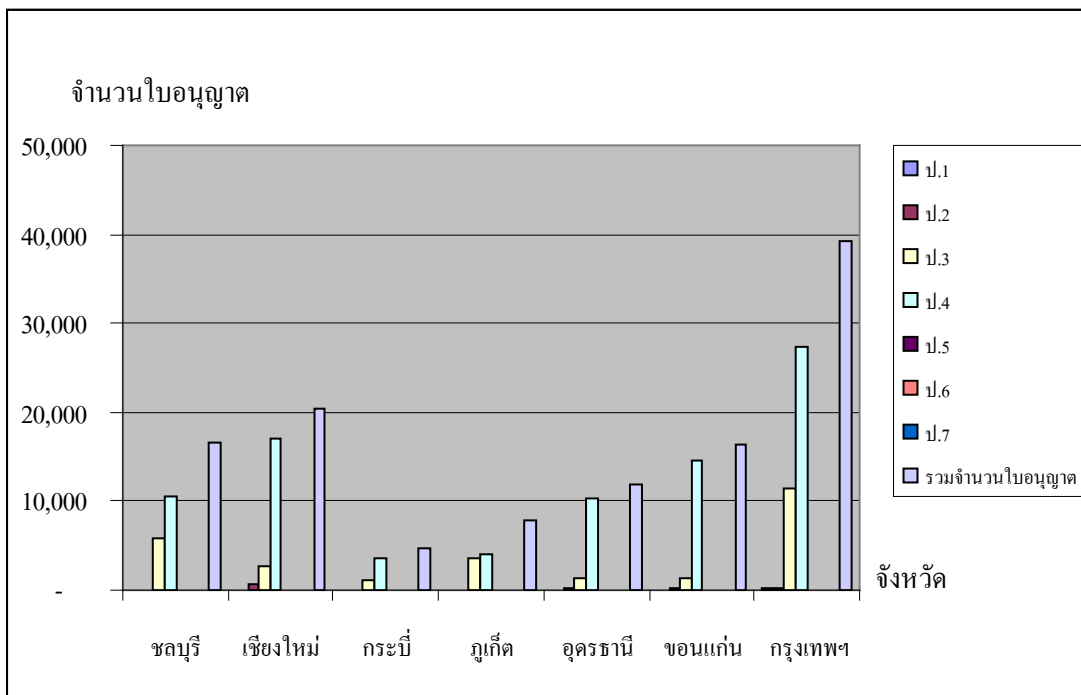
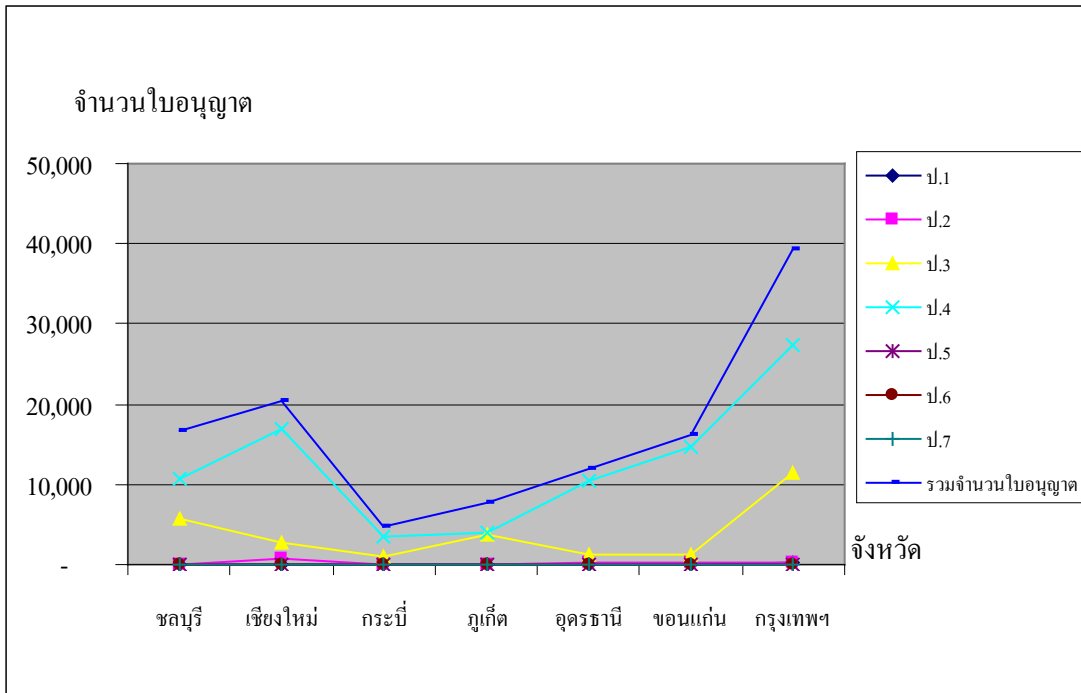
ตารางที่ 56 จำนวนใบอนุญาตการจำหน่ายสุราประเภทต่างๆ เป็นรายจังหวัดที่คัดเลือก ปี พ.ศ.2547

จังหวัด	จำนวนใบอนุญาตการจำหน่ายสุราประเภทต่างๆ							รวมจำนวน ใบอนุญาต
	ป.1	ป.2	ป.3	ป.4	ป.5	ป.6	ป.7	
ชลบุรี	38	58	4,681	9,670	-	-	-	14,447
เชียงใหม่	20	539	2,682	15,470	-	10	1	18,722
กระบี่	3	68	970	3,347	-	-	-	4,388
ภูเก็ต	53	38	3,384	3,980	1	-	-	7,456
อุดรธานี	6	216	1,102	10,495	-	120	5	11,944
ขอนแก่น	7	257	1,247	14,907	-	60	4	16,482
กรุงเทพฯ	280	144	10,649	25,956	11	12	8	37,060



ตารางที่ 57 จำนวนใบอนุญาตการจำหน่ายสุราประเภทต่างๆ เป็นรายจังหวัดที่คัดเลือก ปี พ.ศ.2548

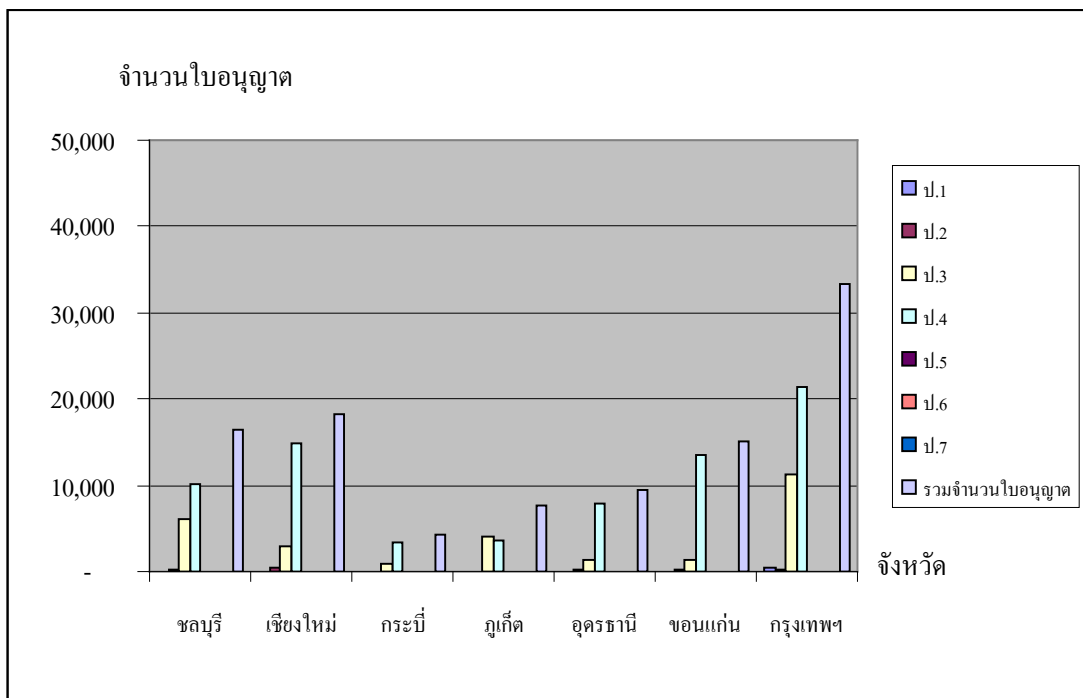
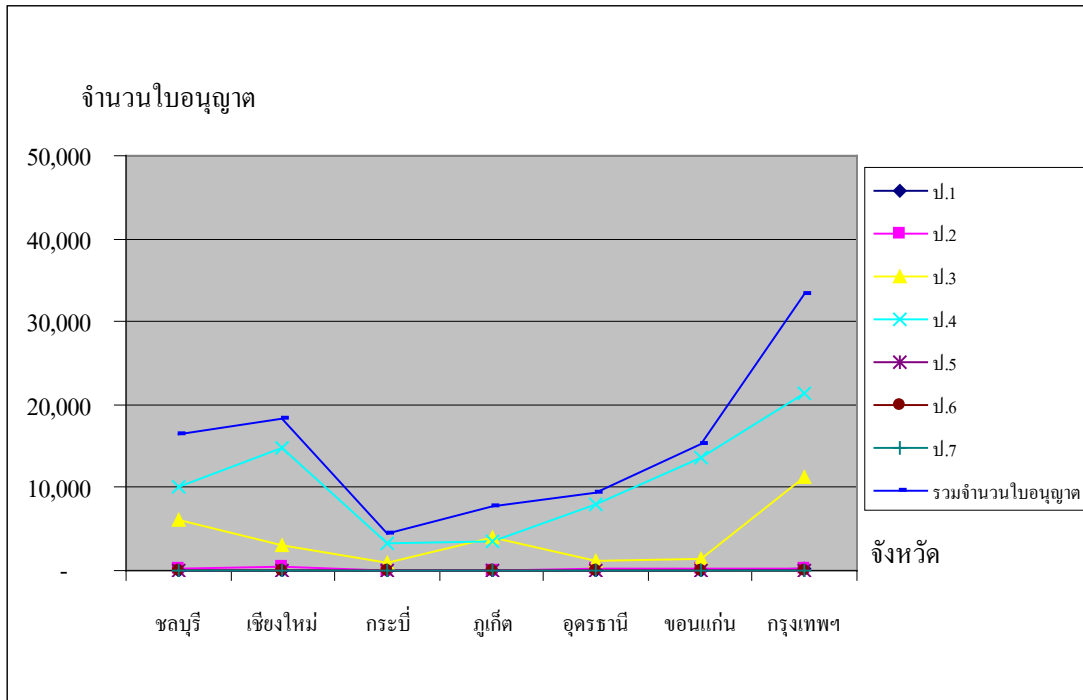
จังหวัด	จำนวนใบอนุญาตการจำหน่ายสุราประเภทต่างๆ							รวมจำนวน ใบอนุญาต
	ป.1	ป.2	ป.3	ป.4	ป.5	ป.6	ป.7	
ชลบุรี	37	104	5,808	10,637	-	-	-	16,586
เชียงใหม่	24	642	2,764	16,930	1	45	1	20,407
กระบี่	2	63	1,033	3,541	-	-	-	4,639
ภูเก็ต	46	45	3,651	4,068	-	-	-	7,810
อุดรธานี	6	163	1,240	10,329	-	80	3	11,821
ขอนแก่น	8	276	1,360	14,628	-	1	3	16,276
กรุงเทพฯ	310	141	11,426	27,354	9	16	6	39,262





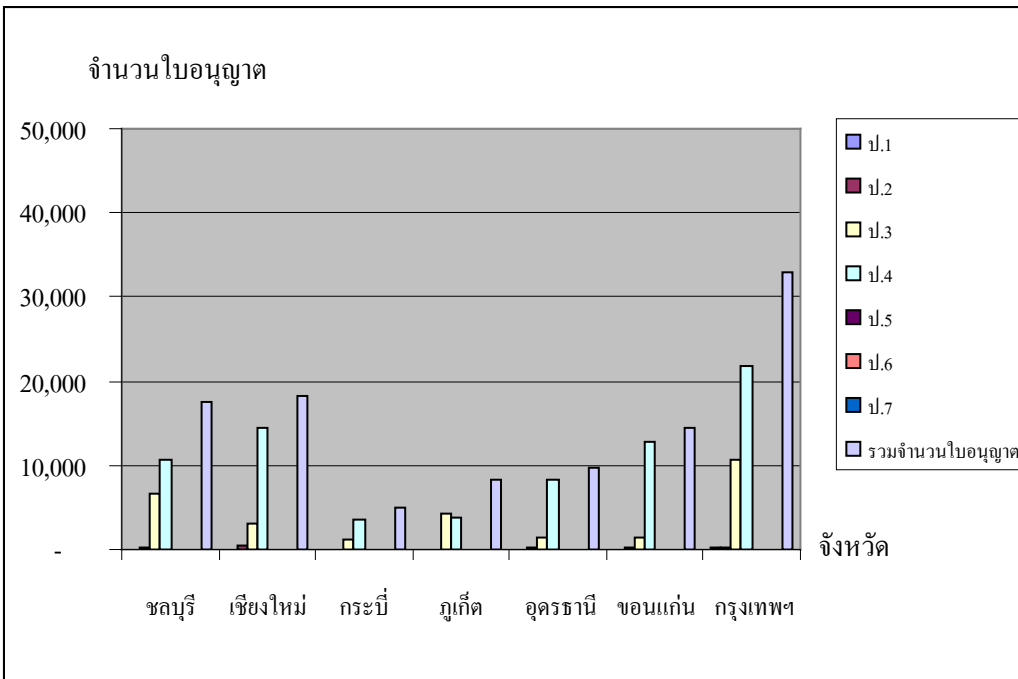
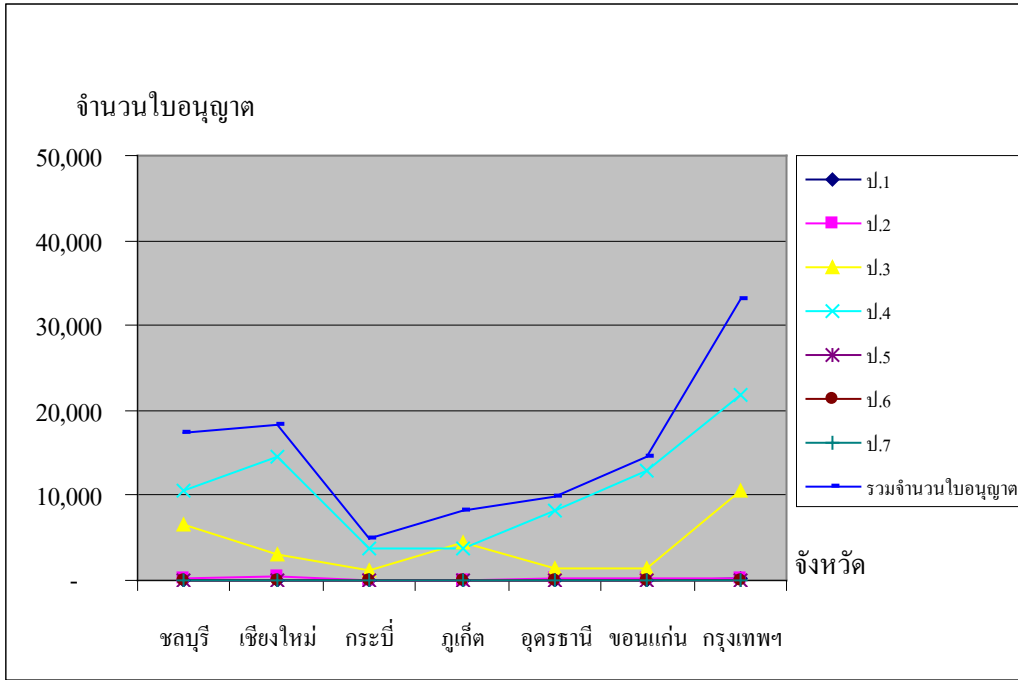
ตารางที่ 58 จำนวนใบอนุญาตการจำหน่ายสุราประเภทต่างๆ เป็นรายจังหวัดที่คัดเลือก ปี พ.ศ.2549

จังหวัด	จำนวนใบอนุญาตการจำหน่ายสุราประเภทต่างๆ							รวมจำนวน ใบอนุญาต
	ป.1	ป.2	ป.3	ป.4	ป.5	ป.6	ป.7	
ชลบุรี	48	137	6,180	10,045	4	-	1	16,415
เชียงใหม่	23	550	2,952	14,784	-	8	-	18,317
กระบี่	3	70	1,008	3,294	-	-	-	4,375
ภูเก็ต	54	47	4,053	3,588	-	-	-	7,742
อุดรธานี	6	147	1,284	7,921	-	73	3	9,434
ขอนแก่น	12	240	1,380	13,518	-	3	1	15,154
กรุงเทพฯ	338	142	11,331	21,474	11	18	6	33,320



ตารางที่ 59 จำนวนใบอนุญาตการจำหน่ายสุราประเภทต่างๆ เป็นรายจังหวัดที่คัดเลือก ปี พ.ศ.2550

จังหวัด	จำนวนใบอนุญาตการจำหน่ายสุราประเภทต่างๆ							รวมจำนวน ใบอนุญาต
	ป.1	ป.2	ป.3	ป.4	ป.5	ป.6	ป.7	
ชลบุรี	52	162	6,607	10,593	10	8	-	17,432
เชียงใหม่	30	519	3,141	14,550	1	10	1	18,252
กระบี่	7	76	1,166	3,662	-	-	-	4,911
ภูเก็ต	58	45	4,370	3,750	-	-	-	8,223
อุดรธานี	7	143	1,379	8,257	-	2	2	9,790
ขอนแก่น	9	239	1,394	12,853	-	32	1	14,528
กรุงเทพฯ	334	144	10,625	21,880	7	18	8	33,016



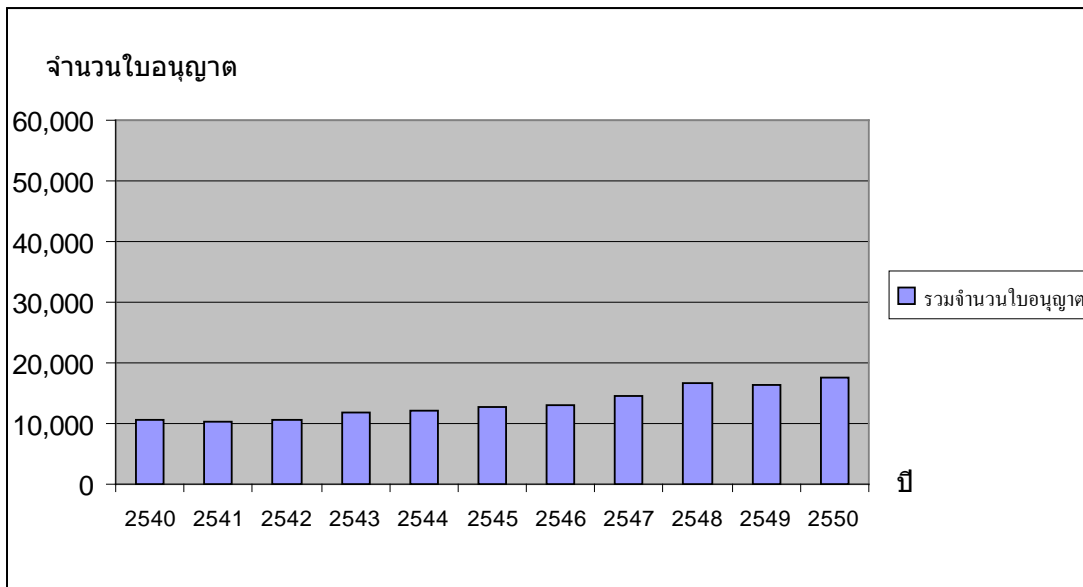
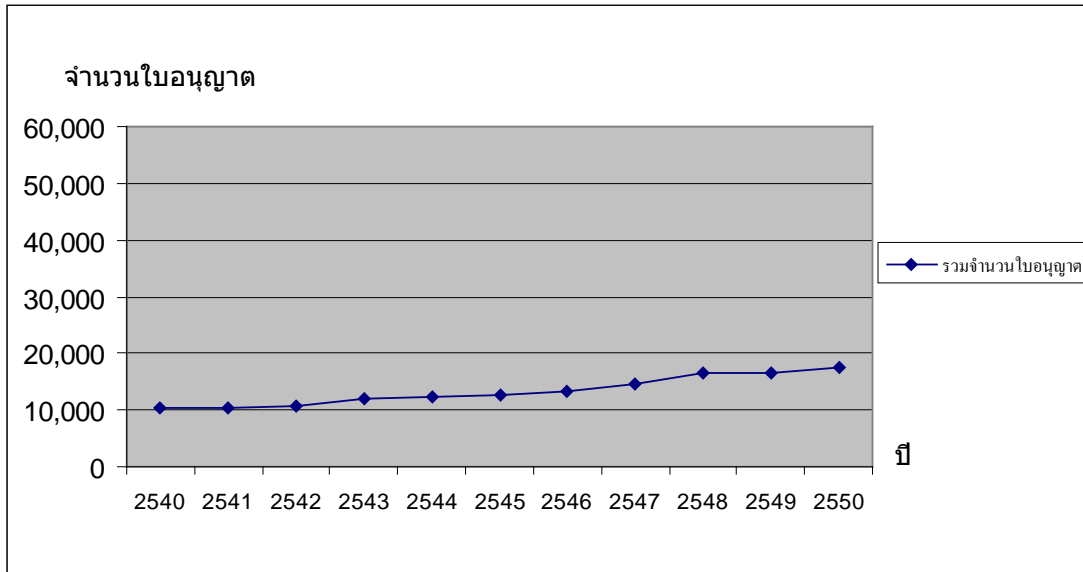
## ส่วนที่ 6

### จำนวนใบอนุญาตการจำหน่ายสุราประเภทต่างๆ ของจังหวัดที่ได้คัดเลือก

เมื่อพิจารณารายละเอียดของแต่ละจังหวัดที่คัดเลือกจำนวนใบอนุญาตของจังหวัดต่างๆ มีแนวโน้มเพิ่มสูงขึ้นตลอดช่วงระยะเวลา ปี พ.ศ. 2540 - 2550 ยกเว้น กรุงเทพมหานคร ซึ่งจำนวนใบอนุญาตมีทั้งเพิ่มขึ้นและลดลง ตลอดช่วงระยะเวลา 10 ปี (พ.ศ. 2540 - 2550) โดย ในปี พ.ศ.2546 มีจำนวนใบอนุญาตสูงกว่าทุกปี กล่าวคือมีจำนวนใบอนุญาต 47,640 ใบอนุญาต แต่ในปี พ.ศ.2550 มีจำนวนใบอนุญาต 33,016 ใบอนุญาต (ดูรายละเอียดในตาราง 60 - 66 พร้อมภาพประกอบแต่ละตาราง)

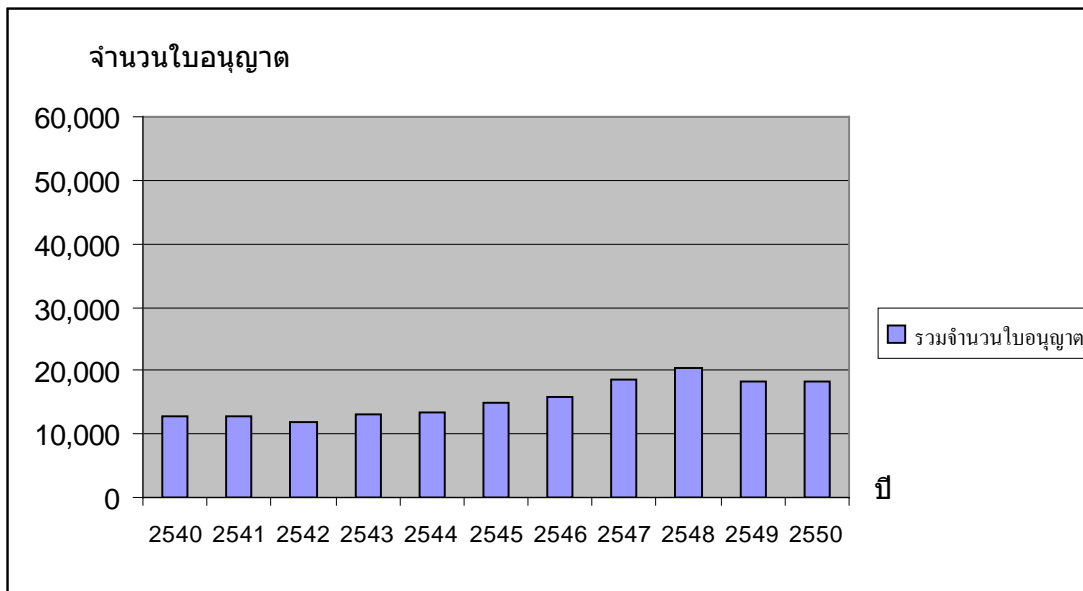
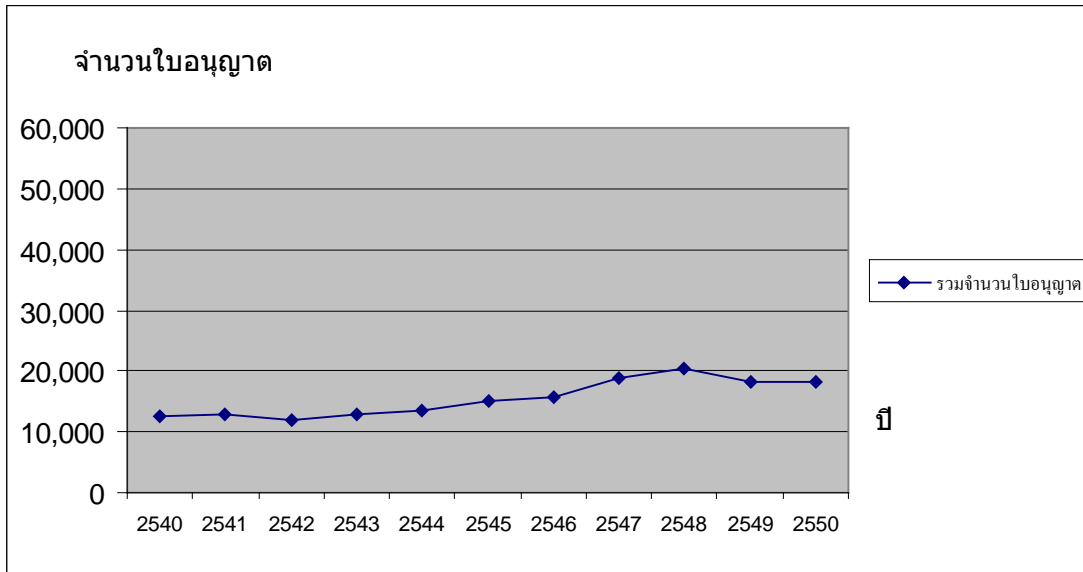
#### ตารางที่ 60 จำนวนใบอนุญาตการจำหน่ายสุราประเภทต่างๆ ของจังหวัดชลบุรี (พ.ศ.2540 - 2550)

ปี	รวมจำนวนใบอนุญาต
2540	10,458
2541	10,368
2542	10,649
2543	11,879
2544	12,254
2545	12,668
2546	13,146
2547	14,447
2548	16,586
2549	16,415
2550	17,432



ตารางที่ 61 จำนวนใบอนุญาตการจำหน่ายสุราประเภทต่างๆ ของจังหวัดเชียงใหม่ (พ.ศ.2540-2550)

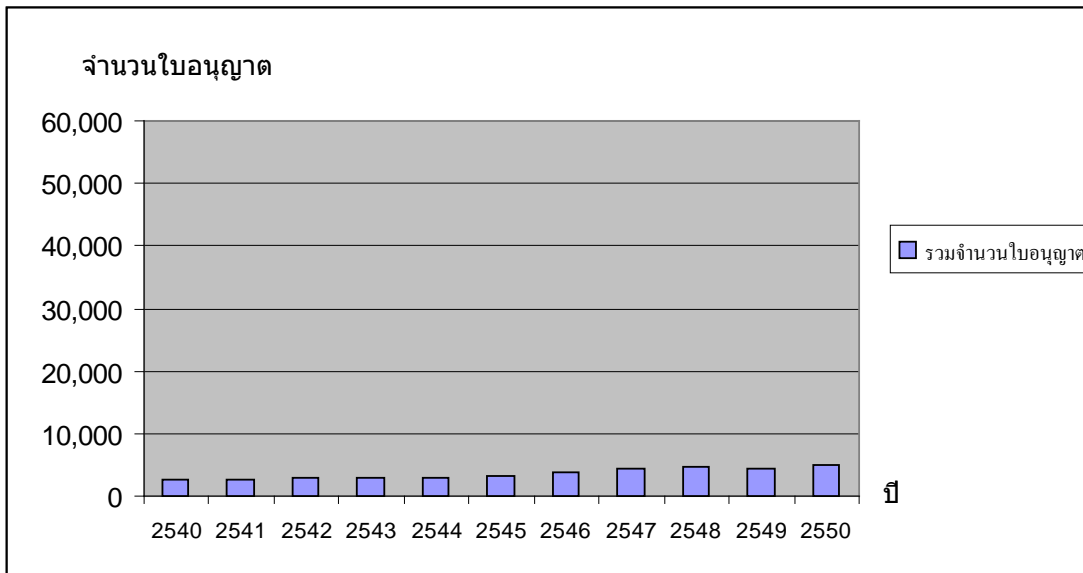
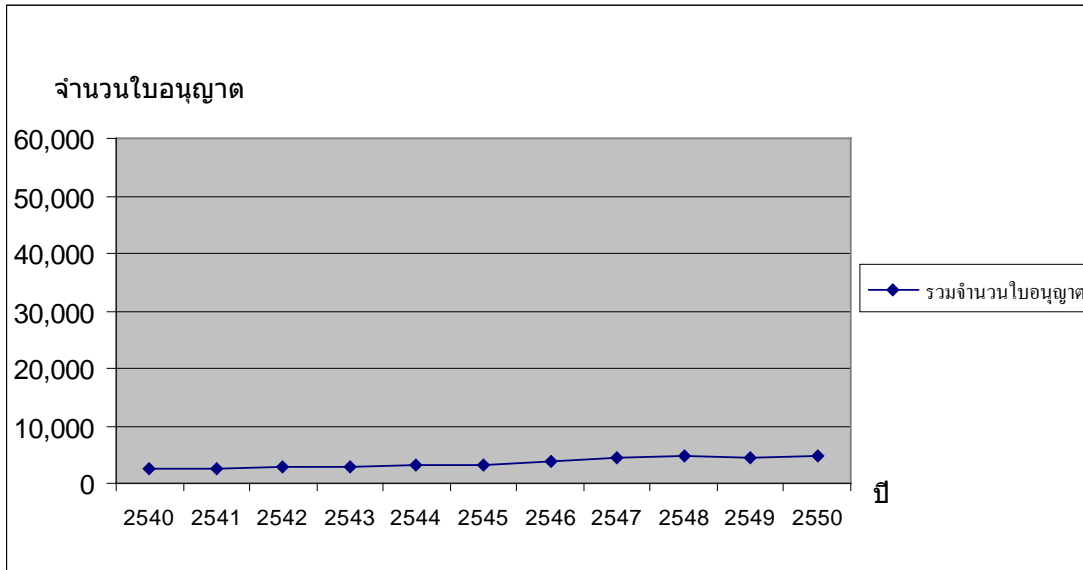
ปี	รวมจำนวนใบอนุญาต
2540	12,667
2541	12,734
2542	11,982
2543	12,999
2544	13,502
2545	15,011
2546	15,823
2547	18,722
2548	20,407
2549	18,317
2550	18,252





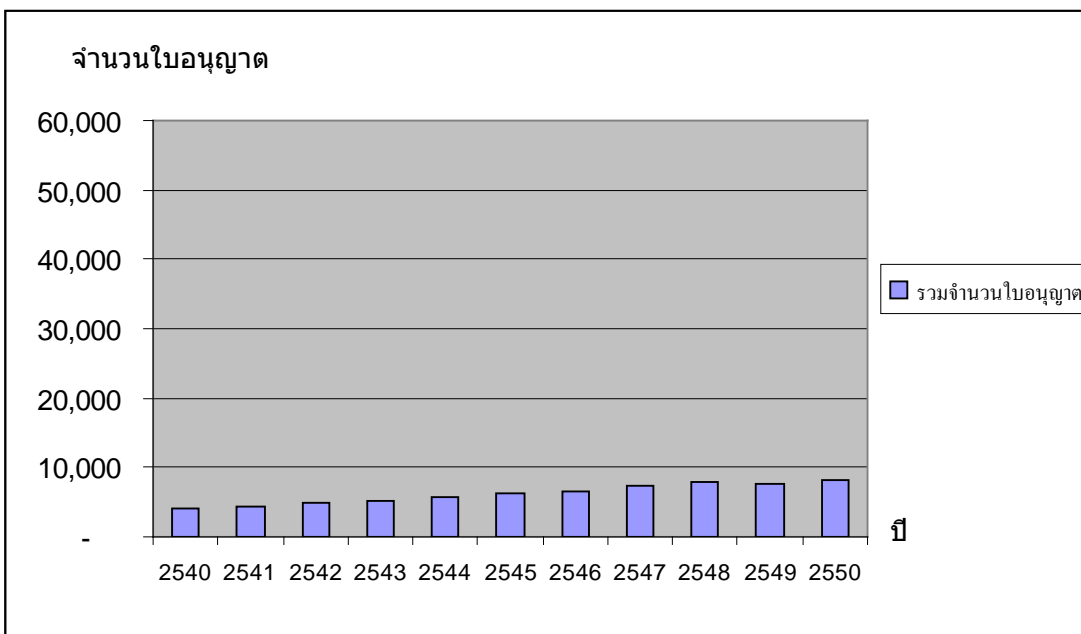
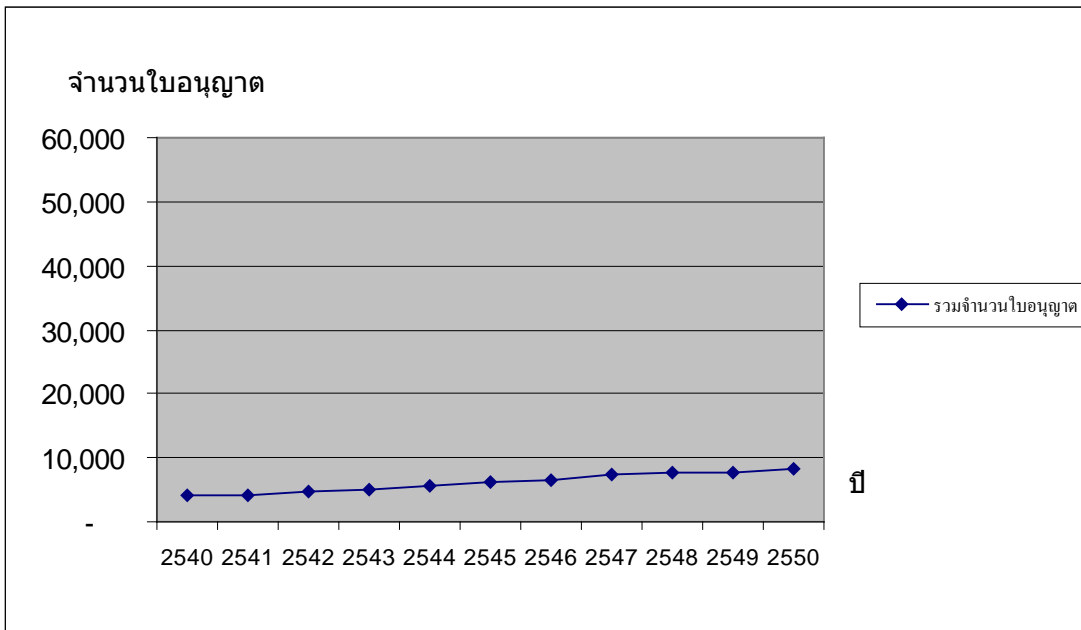
ตารางที่ 62 จำนวนใบอนุญาตการจำหน่ายสุราประเภทต่างๆ ของจังหวัดกระบี่ (พ.ศ.2540 - 2550)

ปี	รวมจำนวนใบอนุญาต
2540	2,516
2541	2,583
2542	2,831
2543	2,824
2544	3,067
2545	3,320
2546	3,678
2547	4,388
2548	4,639
2549	4,375
2550	4,911



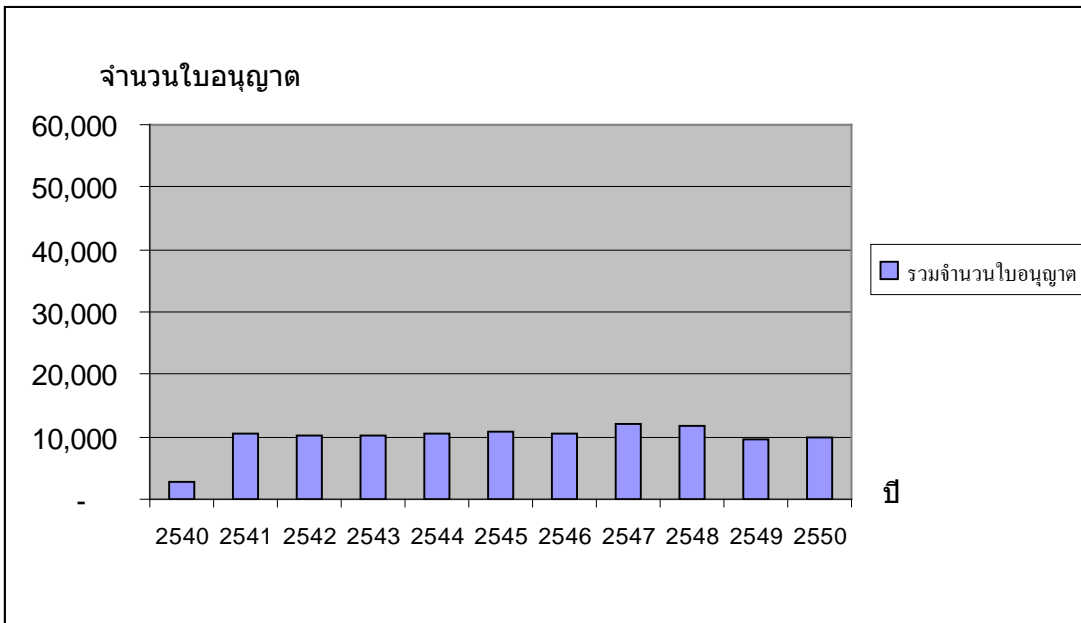
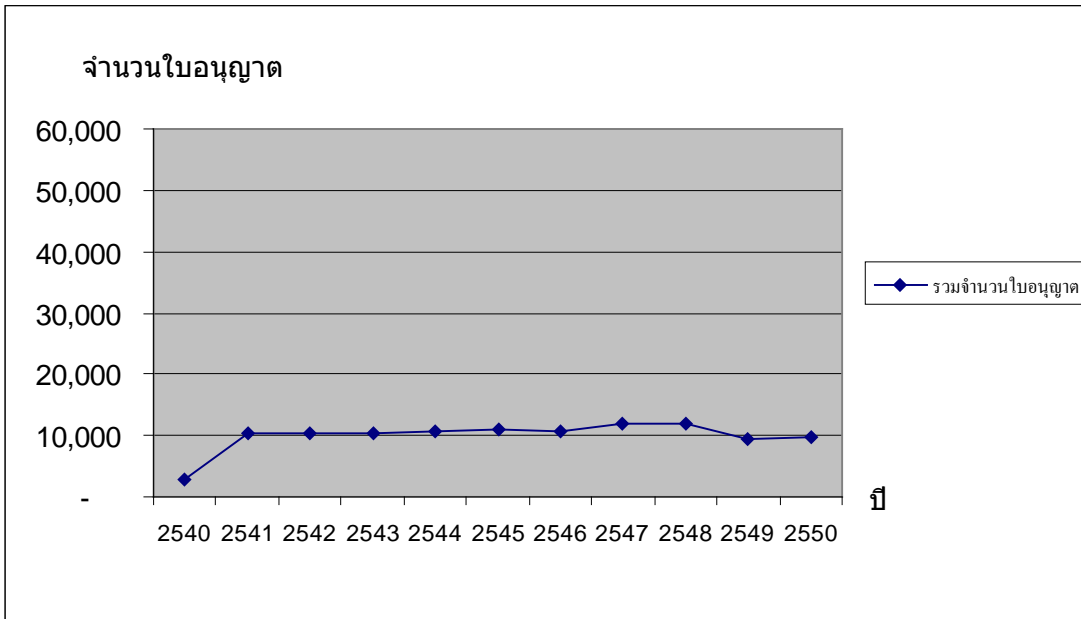
ตารางที่ 63 จำนวนใบอนุญาตการจำหน่ายสุราประเภทต่างๆ ของจังหวัดภูเก็ต (พ.ศ.2540 - 2550)

ปี	รวมจำนวนใบอนุญาต
2540	4,035
2541	4,282
2542	4,825
2543	5,085
2544	5,709
2545	6,210
2546	6,503
2547	7,456
2548	7,810
2549	7,742
2550	8,223



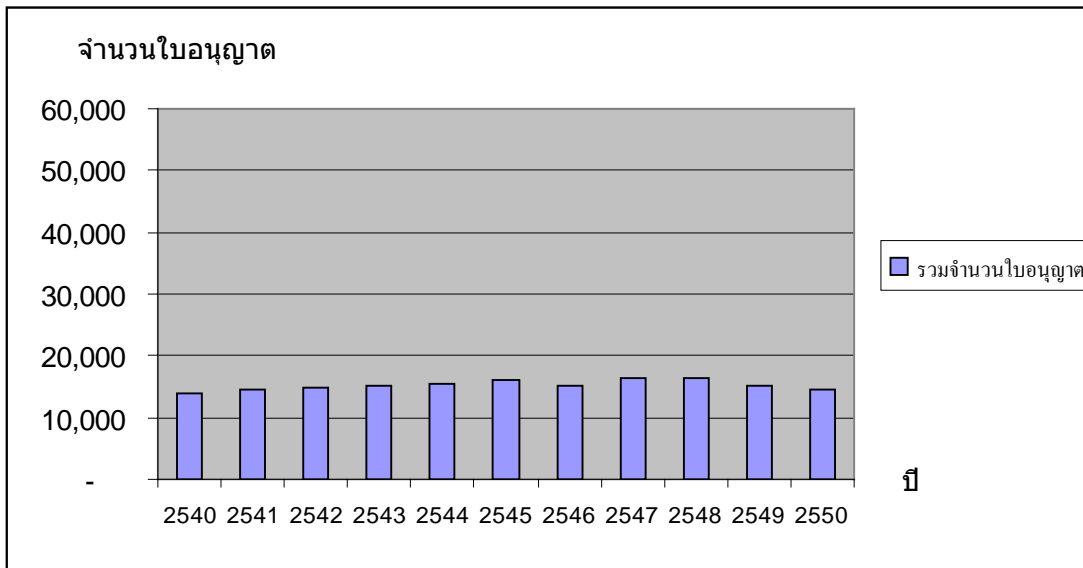
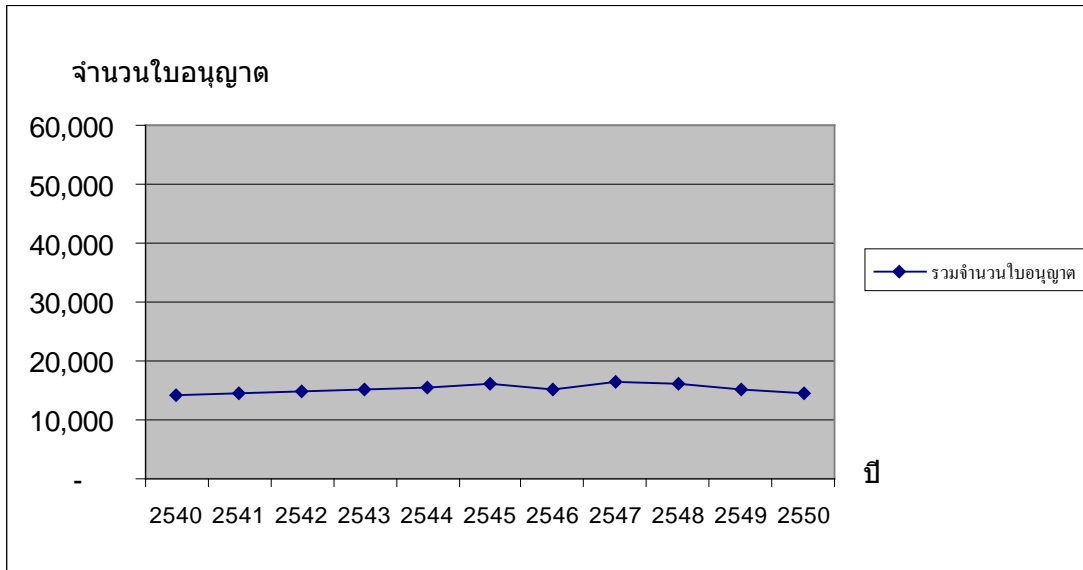
ตารางที่ 64 จำนวนใบอนุญาตการจำหน่ายสุราประเภทต่างๆ ของจังหวัดอุดรธานี (พ.ศ.2540-2550)

ปี	รวมจำนวนใบอนุญาต
2540	2,805
2541	10,435
2542	10,242
2543	10,334
2544	10,526
2545	10,881
2546	10,593
2547	11,944
2548	11,821
2549	9,434
2550	9,790



ตารางที่ 65 จำนวนใบอนุญาตการจำหน่ายสุราประเภทต่างๆ ของจังหวัดขอนแก่น (พ.ศ.2540-2550)

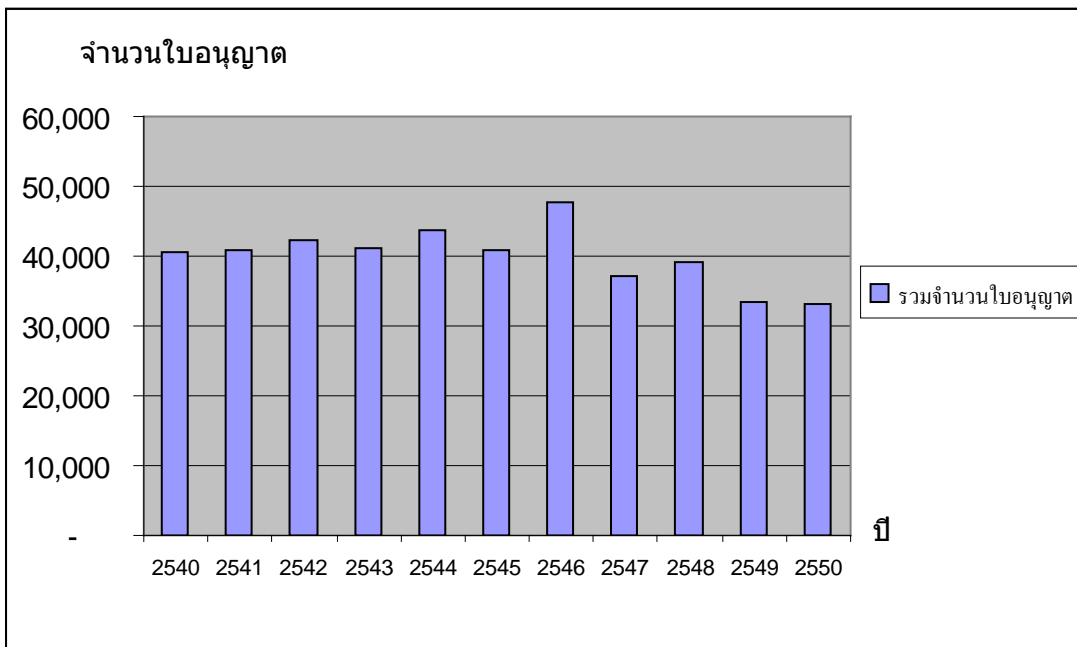
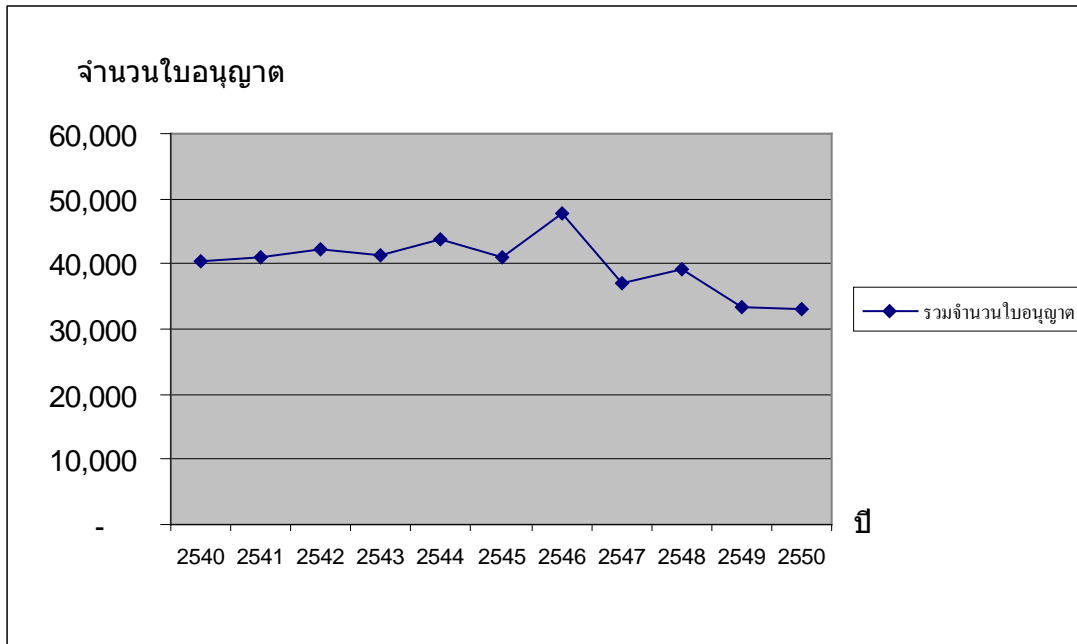
ปี	รวมจำนวนใบอนุญาต
2540	14,052
2541	14,564
2542	14,979
2543	15,085
2544	15,502
2545	16,126
2546	15,111
2547	16,482
2548	16,276
2549	15,154
2550	14,528





ตารางที่ 66 จำนวนใบอนุญาตการจำหน่ายสุราประเภทต่างๆ ของจังหวัดกรุงเทพฯ (พ.ศ.2540-2550)

ปี	รวมจำนวนใบอนุญาต
2540	40,456
2541	40,916
2542	42,284
2543	41,219
2544	43,668
2545	40,927
2546	47,640
2547	37,060
2548	39,262
2549	33,320
2550	33,016



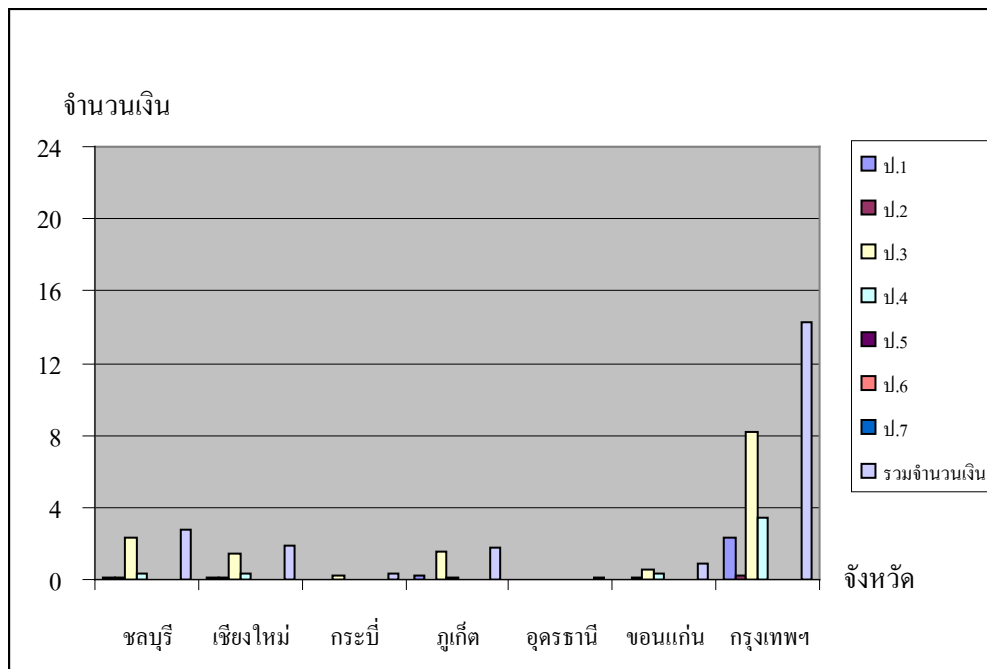
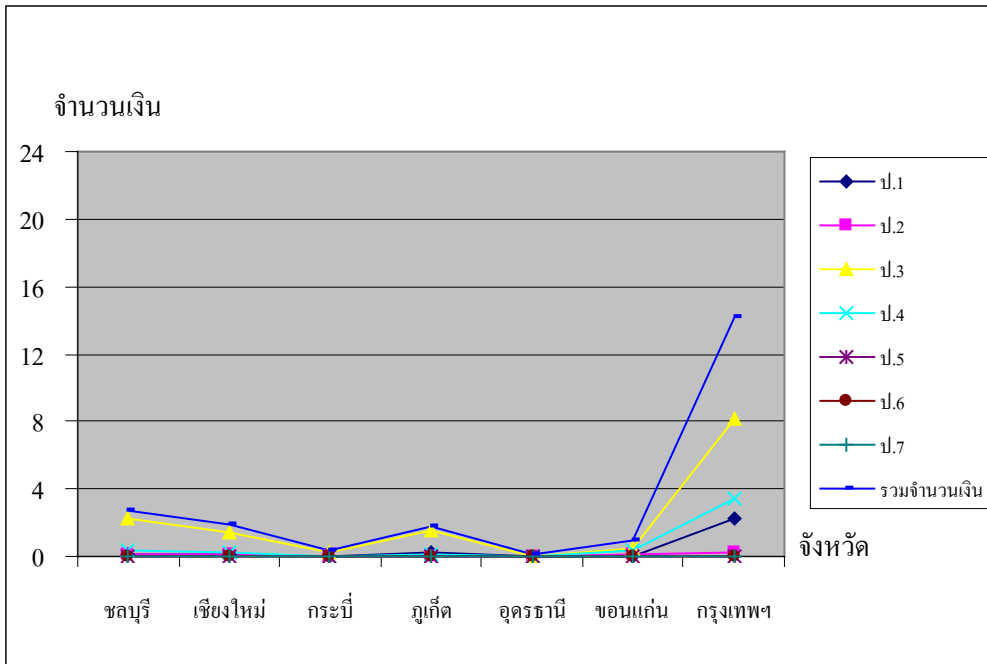
## ส่วนที่ 7

### ค่าธรรมเนียมที่ได้รับจากใบอนุญาตการจำหน่ายสุราประเภทต่างๆ เป็นรายจังหวัดที่คัดเลือก

จากการศึกษาจำนวนใบอนุญาตการจำหน่ายสุรา เป็นรายจังหวัดที่คัดเลือกแล้วนั้น การศึกษาในส่วนนี้จะศึกษาถึงค่าธรรมเนียมที่ได้รับจากใบอนุญาตการจำหน่ายสุรา ประเภทต่างๆ เป็นรายจังหวัดที่คัดเลือกพบว่า กรุงเทพมหานคร ได้รับค่าธรรมเนียมสูงสุด คือ 20.8391 (หน่วยเป็นหลักล้านบาท) อันดับ 2 จังหวัดชลบุรี ได้รับค่าธรรมเนียม 9.4084 (หน่วยเป็นล้านบาท) อันดับ 3 จังหวัดภูเก็ตได้รับค่าธรรมเนียม 5.1920 (หน่วยเป็นหลักล้านบาท) อันดับ 4 จังหวัดเชียงใหม่ได้รับค่าธรรมเนียม 4.7060 (หน่วยเป็นหลักล้านบาท) อันดับ 5 จังหวัดขอนแก่นได้รับค่าธรรมเนียม 2.3516 (หน่วยเป็นหลักล้านบาท) อันดับ 6 จังหวัดอุดรธานีได้รับค่าธรรมเนียม 2.1224 (หน่วยเป็นหลักล้านบาท) อันดับสุดท้ายคือ จังหวัดกระบี่ได้รับค่าธรรมเนียม 1.3975 (หน่วยเป็นหลักล้านบาท) (ดูรายละเอียดตารางที่ 67 - 84 พร้อมภาพประกอบในแต่ละตาราง)

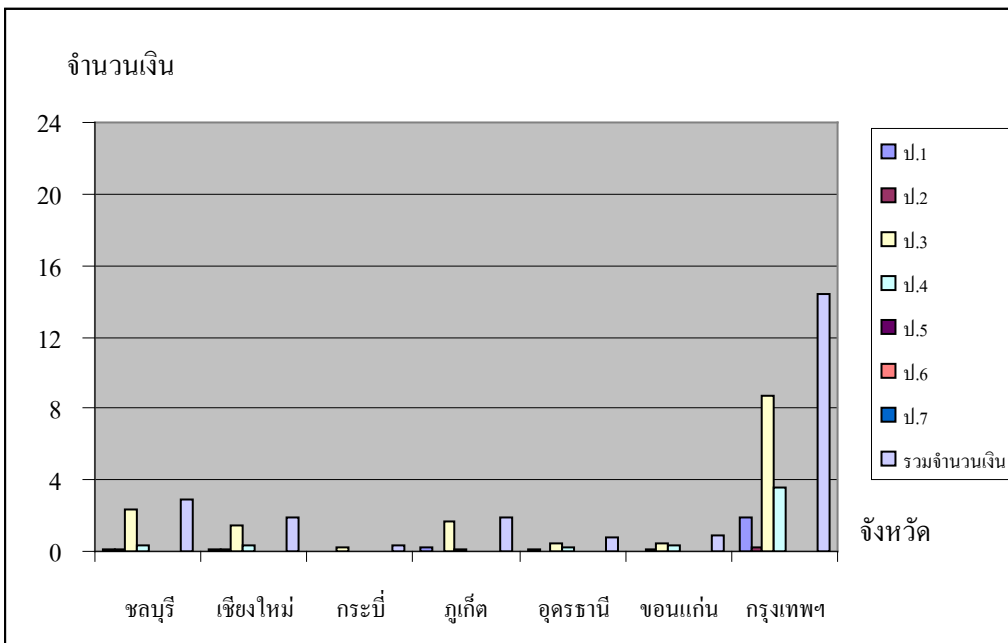
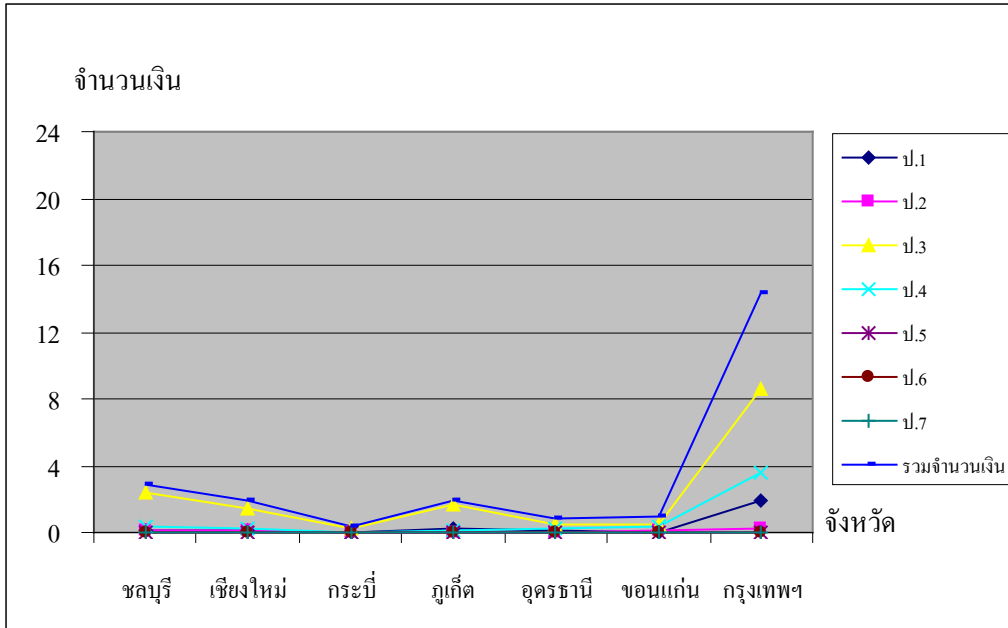
ตารางที่ 67 ค่าธรรมเนียมที่ได้รับจากใบอนุญาตการจำหน่ายสุราประเภทต่างๆ เป็นรายจังหวัด ที่คัดเลือก ปี พ.ศ. 2540

จังหวัด	ค่าธรรมเนียมที่ได้รับจากใบอนุญาตการจำหน่ายสุราประเภทต่างๆ							รวมจำนวนเงิน (ล้านบาท)
	ป.1	ป.2	ป.3	ป.4	ป.5	ป.6	ป.7	
ชลบุรี	0.0975	0.0600	2.2800	0.3055	-	-	0.0002	2.7432
เชียงใหม่	0.0975	0.0828	1.4690	0.2846	-	-	0.0002	1.9341
กระบี่	0.0075	0.0195	0.2310	0.0452	-	0.0005	-	0.3037
ภูเก็ต	0.1800	0.0090	1.5670	0.0647	-	-	-	1.8207
อุดรธานี	-	0.0195	0.0470	0.0452	-	-	0.0001	0.1117
ขอนแก่น	0.0450	0.0612	0.5085	0.3148	0.0001	0.0060	0.0003	0.9358
กรุงเทพฯ	2.3025	0.2445	8.2140	3.4592	0.0189	0.0004	0.0031	14.2425



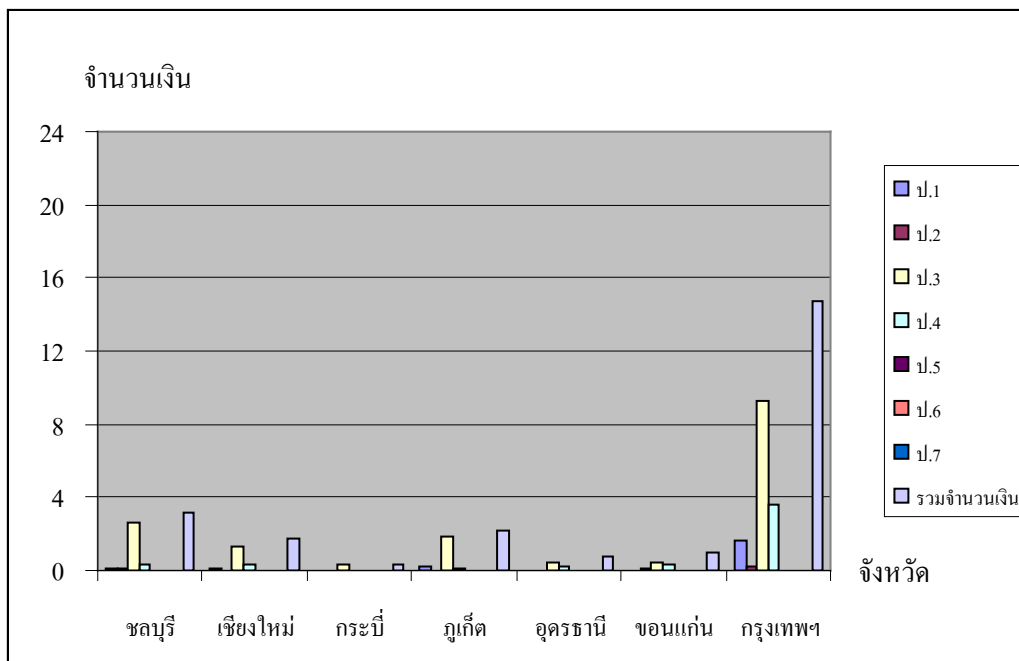
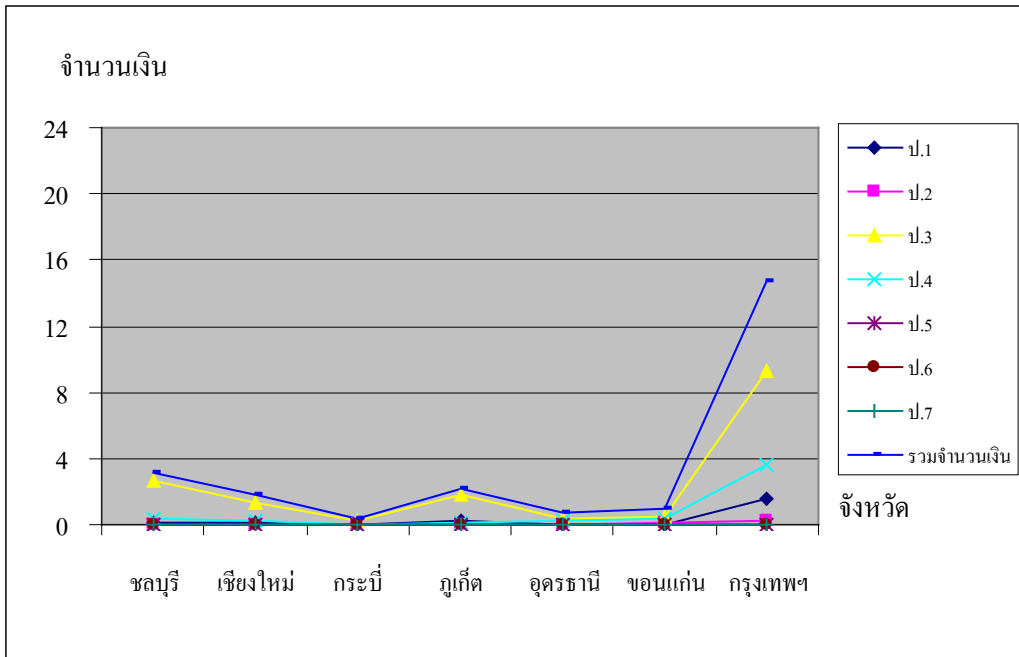
ตารางที่ 68 ค่าธรรมเนียมที่ได้รับจากใบอนุญาตการจำหน่ายสุราประเภทต่างๆ เป็นรายจังหวัด ที่  
คัดเลือก ปี พ.ศ. 2541

จังหวัด	ค่าธรรมเนียมที่ได้รับจากใบอนุญาตการจำหน่ายสุราประเภทต่างๆ							รวมจำนวนเงิน (ล้านบาท)
	ป.1	ป.2	ป.3	ป.4	ป.5	ป.6	ป.7	
ชลบุรี	0.1050	0.0615	2.3810	0.3025	-	-	0.0002	2.8502
เชียงใหม่	0.1200	0.0622	1.4420	0.2962	-	-	0.0002	1.9206
กระบี่	0.0075	0.0195	0.2450	0.0454	-	0.0002	-	0.3176
ภูเก็ต	0.1950	0.0120	1.6470	0.0686	-	-	-	1.9226
อุดรธานี	0.0600	0.0435	0.4205	0.2472	-	0.0040	0.0010	0.7762
ขอนแก่น	0.0525	0.0618	0.4755	0.3345	0.0001	0.0055	0.0005	0.9304
กรุงเทพฯ	1.9125	0.2195	8.6565	3.5677	0.0007	0.0003	0.0017	14.3589



ตารางที่ 69 ค่าธรรมเนียมที่ได้รับจากใบอนุญาตการจำหน่ายสุราประเภทต่างๆ เป็นรายจังหวัด ที่  
คัดเลือก ปี พ.ศ. 2542

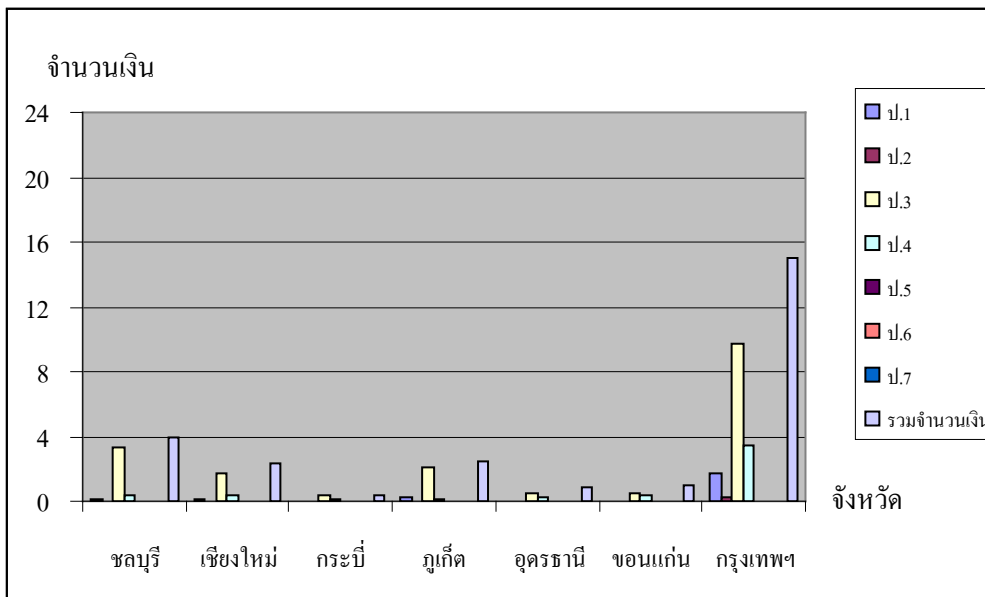
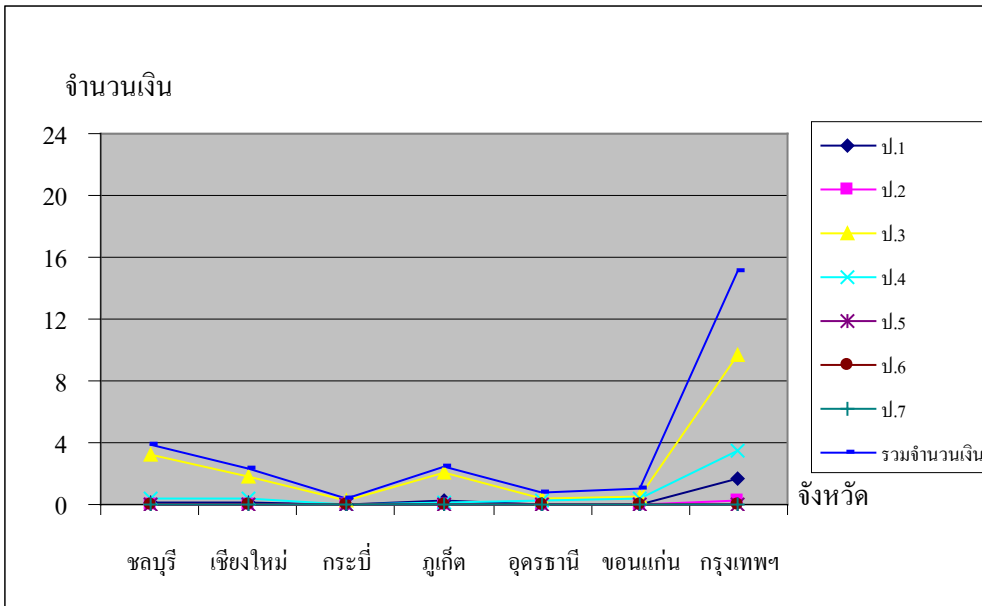
จังหวัด	ค่าธรรมเนียมที่ได้รับจากใบอนุญาตการจำหน่ายสุราประเภทต่างๆ							รวมจำนวนเงิน (ล้านบาท)
	ป.1	ป.2	ป.3	ป.4	ป.5	ป.6	ป.7	
ชลบุรี	0.1125	0.0600	2.6300	0.3336	-	-	0.0002	3.1363
เชียงใหม่	0.1050	0.0520	1.3240	0.2771	-	-	0.0002	1.7583
กระบี่	0.0075	0.0210	0.2760	0.0509	-	0.0007	-	0.3561
ภูเก็ต	0.2250	0.0105	1.8630	0.0779	-	-	-	2.1764
อุดรธานี	0.0450	0.0420	0.4030	0.2495	-	0.0050	0.0008	0.7453
ขอนแก่น	0.0450	0.0615	0.4895	0.3469	0.0002	0.0063	0.0006	0.9499
กรุงเทพฯ	1.6200	0.2430	9.2340	3.5815	0.0008	0.0006	0.0013	14.6812





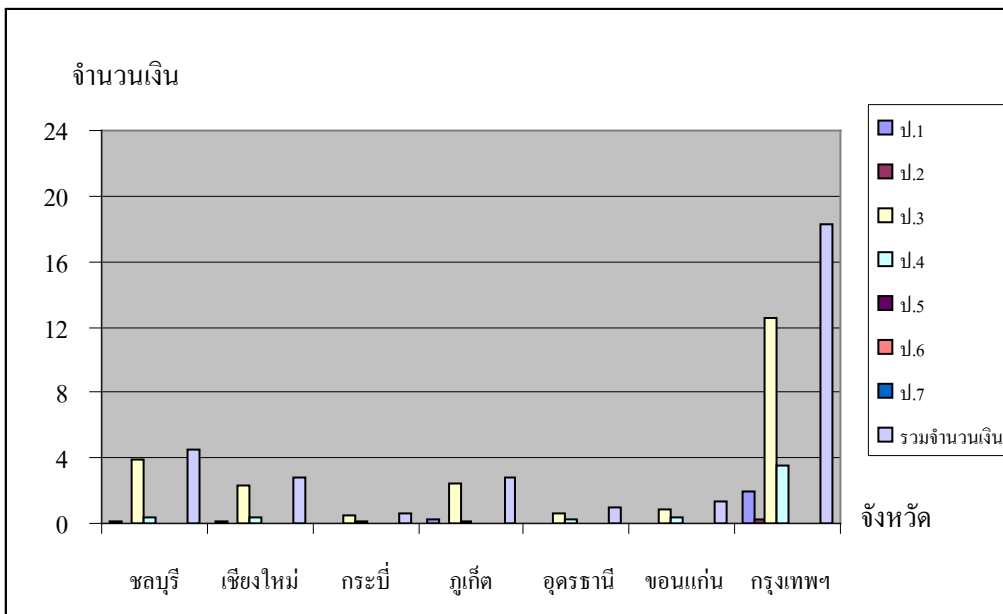
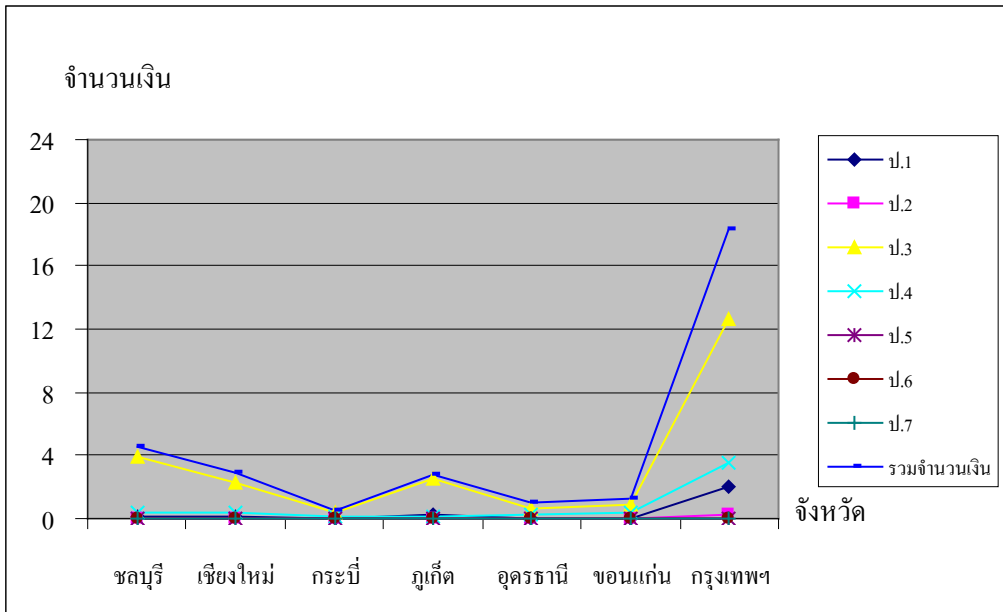
ตารางที่ 70 ค่าธรรมเนียมที่ได้รับจากใบอนุญาตการจำหน่ายสุราประเภทต่างๆ เป็นรายจังหวัด ที่  
คัดเลือก ปี พ.ศ. 2543

จังหวัด	ค่าธรรมเนียมที่ได้รับจากใบอนุญาตการจำหน่ายสุราประเภทต่างๆ							รวมจำนวนเงิน (ล้านบาท)
	ป.1	ป.2	ป.3	ป.4	ป.5	ป.6	ป.7	
ชลบุรี	0.1350	0.0585	3.2880	0.4245	-	-	0.0002	3.9062
เชียงใหม่	0.0900	0.0489	1.7605	0.3826	-	-	0.0002	2.2822
กระบี่	0.0075	0.0366	0.3150	0.0621	-	0.0008	-	0.4220
ภูเก็ต	0.2550	0.0090	2.0470	0.0895	-	0.0000	-	2.4005
อุดรธานี	0.0450	0.0435	0.4325	0.2949	-	0.0045	0.0008	0.8211
ขอนแก่น	0.0375	0.0317	0.5205	0.3932	-	0.0056	0.0002	0.9887
กรุงเทพฯ	1.6695	0.2070	9.6885	3.4707	0.0008	0.0004	0.0018	15.0387



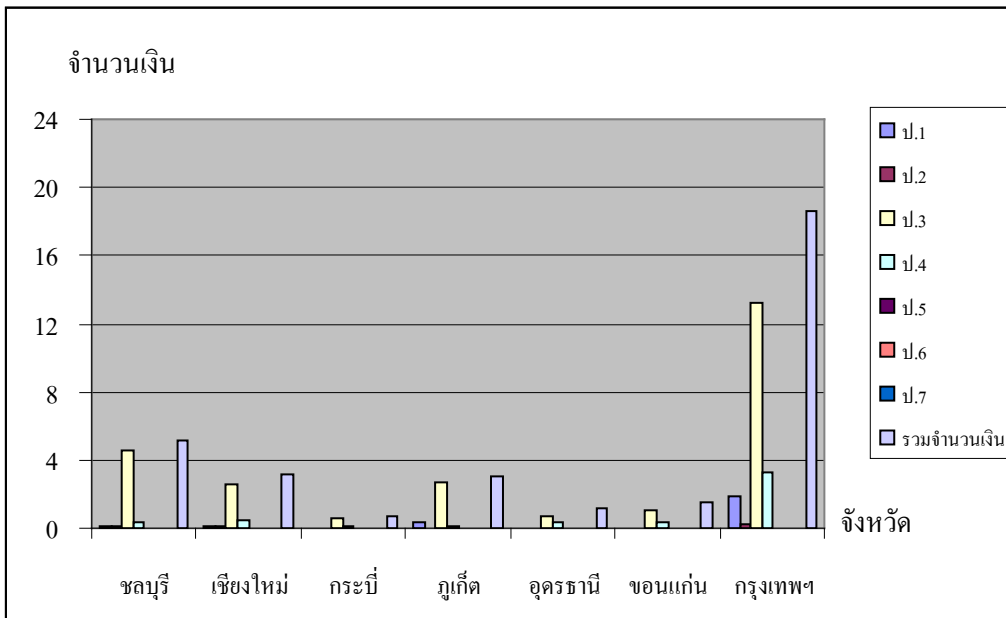
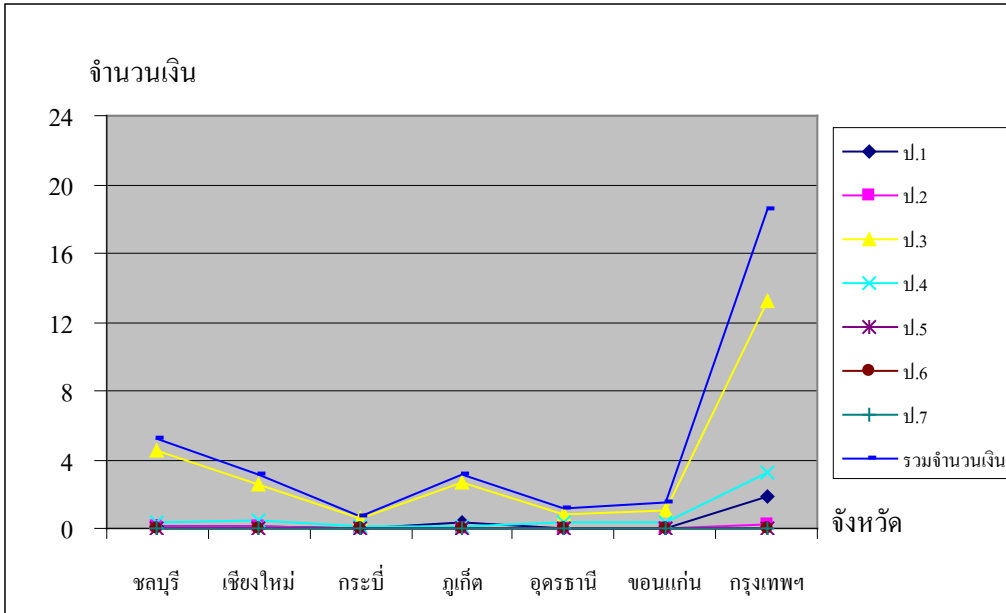
ตารางที่ 71 ค่าธรรมเนียมที่ได้รับจากใบอนุญาตการจำหน่ายสุราประเภทต่างๆ เป็นรายจังหวัด ที่  
คัดเลือก ปี พ.ศ. 2544

จังหวัด	ค่าธรรมเนียมที่ได้รับจากใบอนุญาตการจำหน่ายสุราประเภทต่างๆ							รวมจำนวนเงิน (ล้านบาท)
	ป.1	ป.2	ป.3	ป.4	ป.5	ป.6	ป.7	
ชลบุรี	0.1575	0.0510	3.9570	0.4019	-	-	0.0002	4.5676
เชียงใหม่	0.1200	0.0501	2.3045	0.3775	0.0001	-	0.0002	2.8524
กระบี่	0.0225	0.0369	0.4300	0.0653	-	0.0007	-	0.5554
ภูเก็ต	0.2475	0.0075	2.4830	0.0933	-	-	-	2.8313
อุดรธานี	0.0525	0.0420	0.6220	0.2944	-	0.0050	0.0012	1.0171
ขอนแก่น	0.0450	0.0312	0.8230	0.3976	-	0.0026	0.0004	1.2997
กรุงเทพฯ	1.9875	0.2085	12.5760	3.4976	0.0013	0.0002	0.0012	18.2723



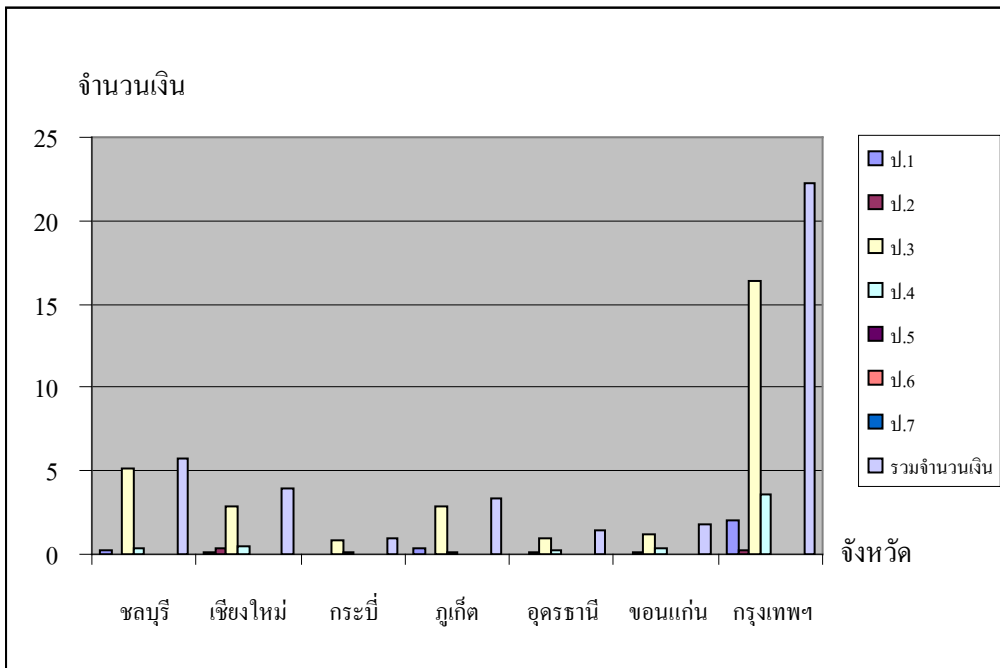
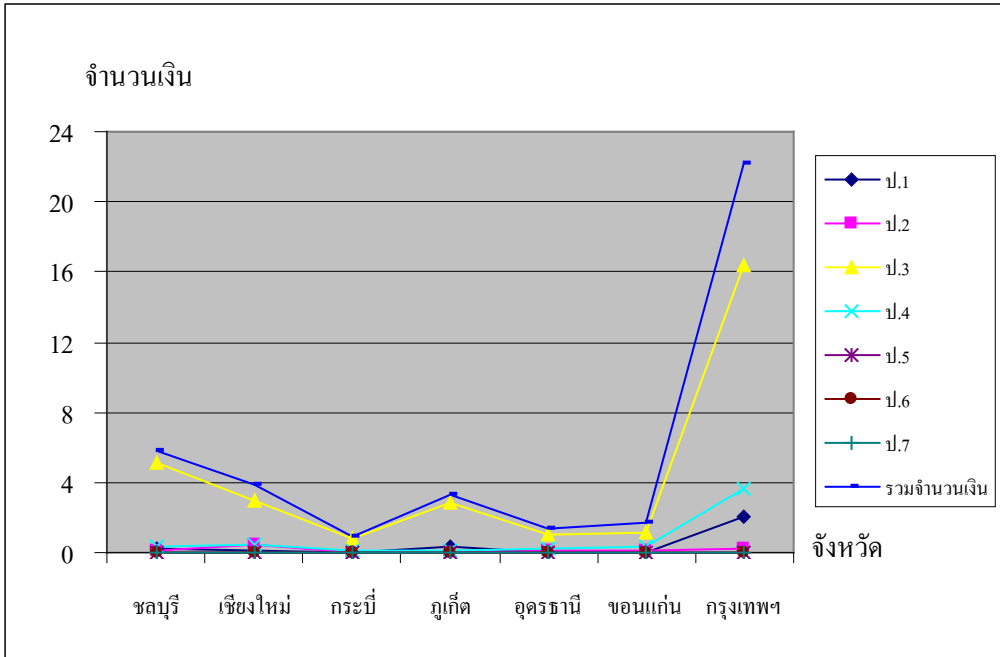
ตารางที่ 72 ค่าธรรมเนียมที่ได้รับจากใบอนุญาตการจำหน่ายสุราประเภทต่างๆ เป็นรายจังหวัด ที่  
คัดเลือก ปี พ.ศ. 2545

จังหวัด	ค่าธรรมเนียมที่ได้รับจากใบอนุญาตการจำหน่ายสุราประเภทต่างๆ							รวมจำนวนเงิน (ล้านบาท)
	ป.1	ป.2	ป.3	ป.4	ป.5	ป.6	ป.7	
ชลบุรี	0.1725	0.0732	4.5505	0.3880	-	-	0.0002	5.1844
เชียงใหม่	0.0975	0.0917	2.5175	0.4116	-	0.0004	-	3.1187
กระบี่	0.0300	0.0414	0.5600	0.0642	-	0.0006	-	0.6962
ภูเก็ต	0.3225	0.0180	2.6560	0.0998	-	-	-	3.0963
อุดรธานี	0.0450	0.0574	0.7570	0.2963	-	0.0035	0.0010	1.1602
ขอนแก่น	0.0450	0.0500	1.0070	0.4014	-	0.0037	0.0004	1.5075
กรุงเทพฯ	1.8225	0.2160	13.2690	3.2547	0.0006	0.0005	0.0010	18.5643



ตารางที่ 73 ค่าธรรมเนียมที่ได้รับจากใบอนุญาตการจำหน่ายสุราประเภทต่างๆ เป็นรายจังหวัด ที่  
คัดเลือก ปี พ.ศ. 2546

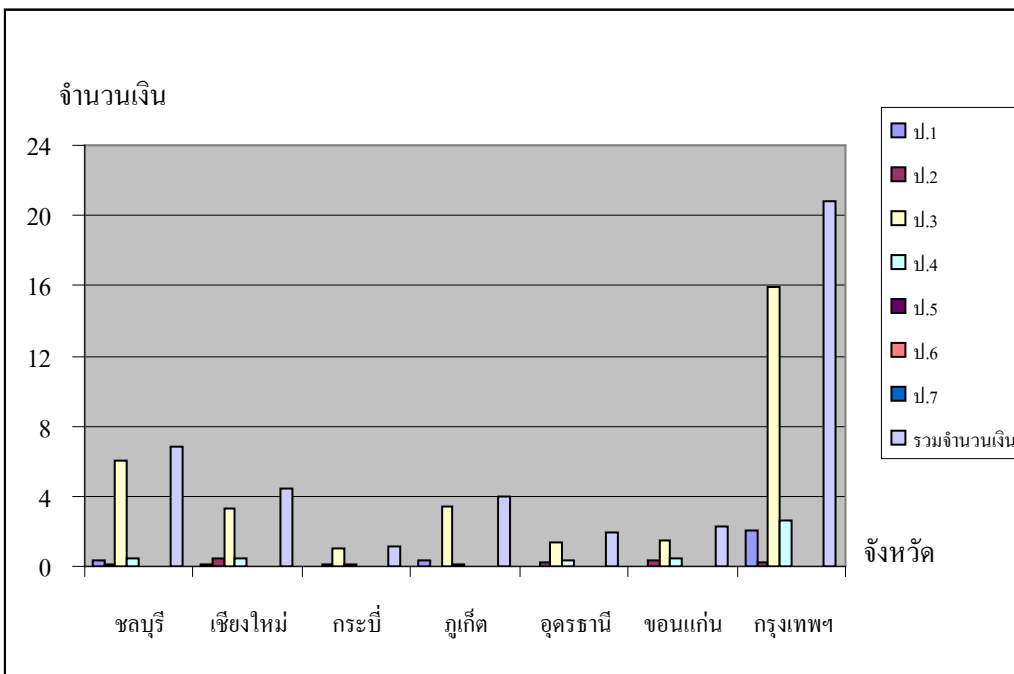
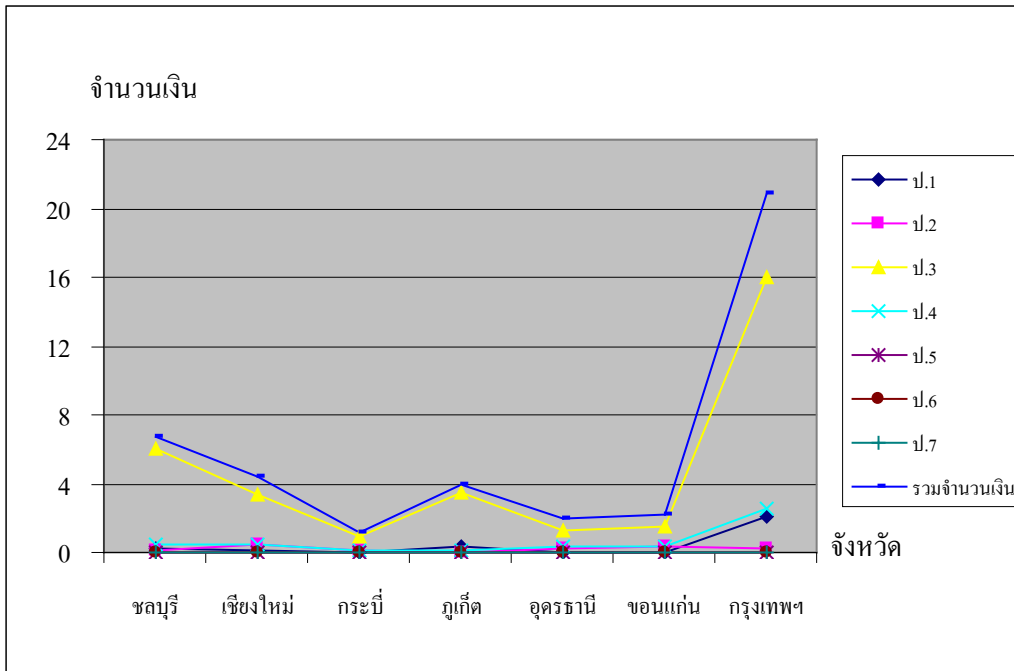
จังหวัด	ค่าธรรมเนียมที่ได้รับจากใบอนุญาตการจำหน่ายสุราประเภทต่างๆ							รวมจำนวนเงิน (ล้านบาท)
	ป.1	ป.2	ป.3	ป.4	ป.5	ป.6	ป.7	
ชลบุรี	0.2250	0.0591	5.1035	0.3928	-	-	-	5.7804
เชียงใหม่	0.1350	0.4104	2.9235	0.4231	-	0.0001	0.0004	3.8925
กระบี่	0.0300	0.0508	0.8030	0.0622	-	-	-	0.9460
ภูเก็ต	0.3000	0.0428	2.8990	0.0983	-	-	-	3.3401
อุดรธานี	0.0450	0.1062	0.9695	0.2809	-	0.0030	0.0008	1.4054
ขอนแก่น	0.0450	0.1390	1.1895	0.3842	-	0.0030	0.0006	1.7613
กรุงเทพฯ	2.0250	0.2304	16.3485	3.6243	0.0010	0.0008	0.0011	22.2311





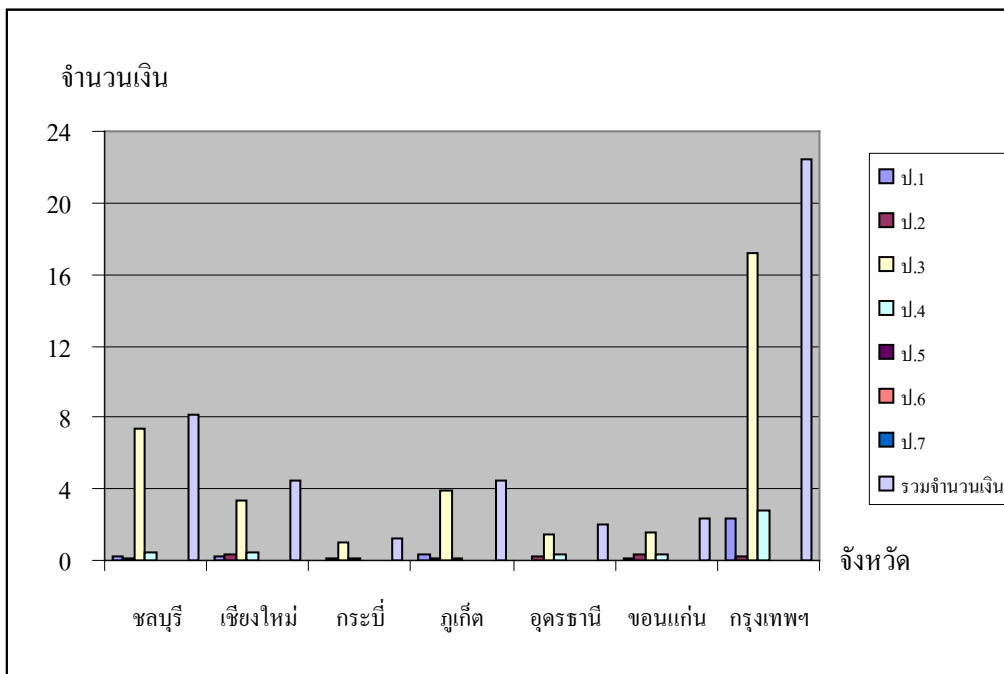
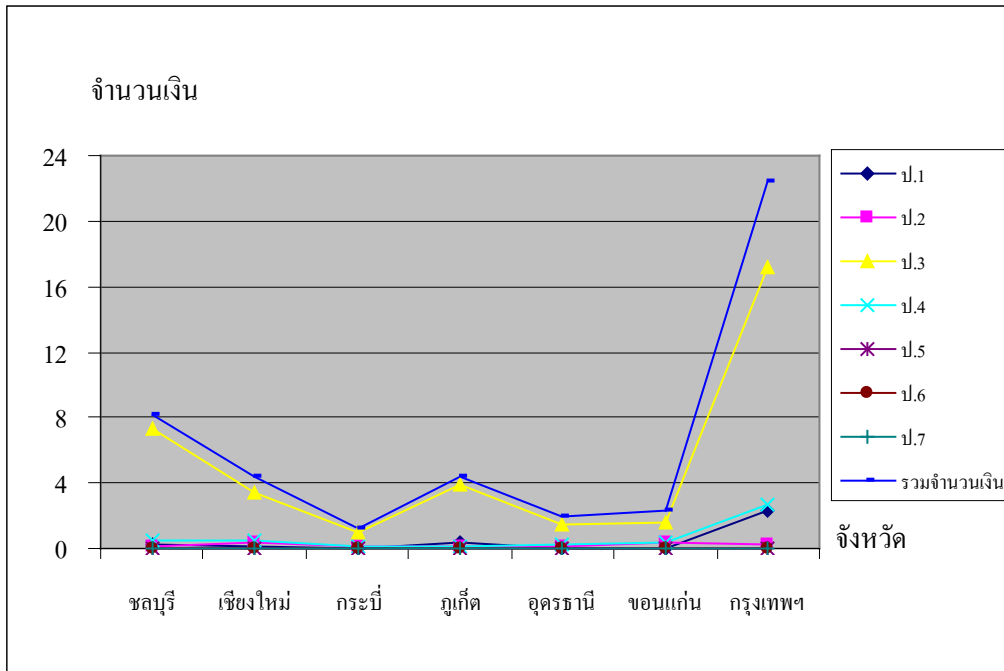
ตารางที่ 74 ค่าธรรมเนียมที่ได้รับจากใบอนุญาตการจำหน่ายสุราประเภทต่างๆ เป็นรายจังหวัด ที่  
คัดเลือก ปี พ.ศ. 2547

จังหวัด	ค่าธรรมเนียมที่ได้รับจากใบอนุญาตการจำหน่ายสุราประเภทต่างๆ							รวมจำนวนเงิน (ล้านบาท)
	ป.1	ป.2	ป.3	ป.4	ป.5	ป.6	ป.7	
ชลบุรี	0.2850	0.0831	5.9885	0.4229	-	-	-	6.7795
เชียงใหม่	0.1500	0.4290	3.3360	0.4686	-	0.0003	0.0002	4.3841
กระบี่	0.0225	0.0822	0.9700	0.0710	-	-	-	1.1457
ภูเก็ต	0.3975	0.0542	3.4245	0.1192	0.0001	-	-	3.9955
อุดรธานี	0.0450	0.2613	1.3265	0.3142	-	0.0060	0.0010	1.9540
ขอนแก่น	0.0525	0.3041	1.4895	0.4045	-	0.0030	0.0008	2.2544
กรุงเทพฯ	2.1000	0.2049	15.9685	2.5922	0.0011	0.0006	0.0016	20.8689



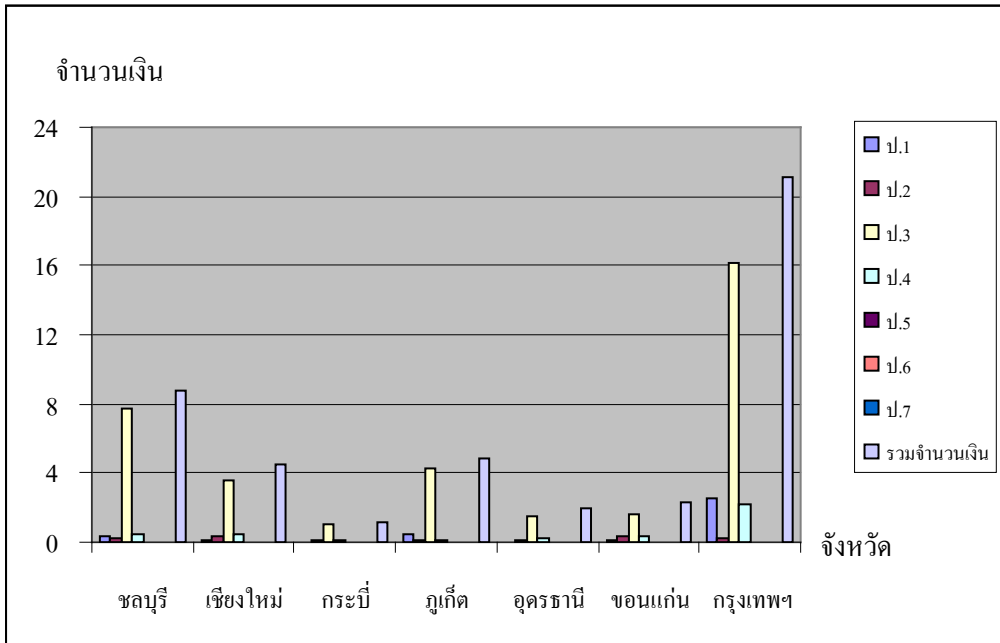
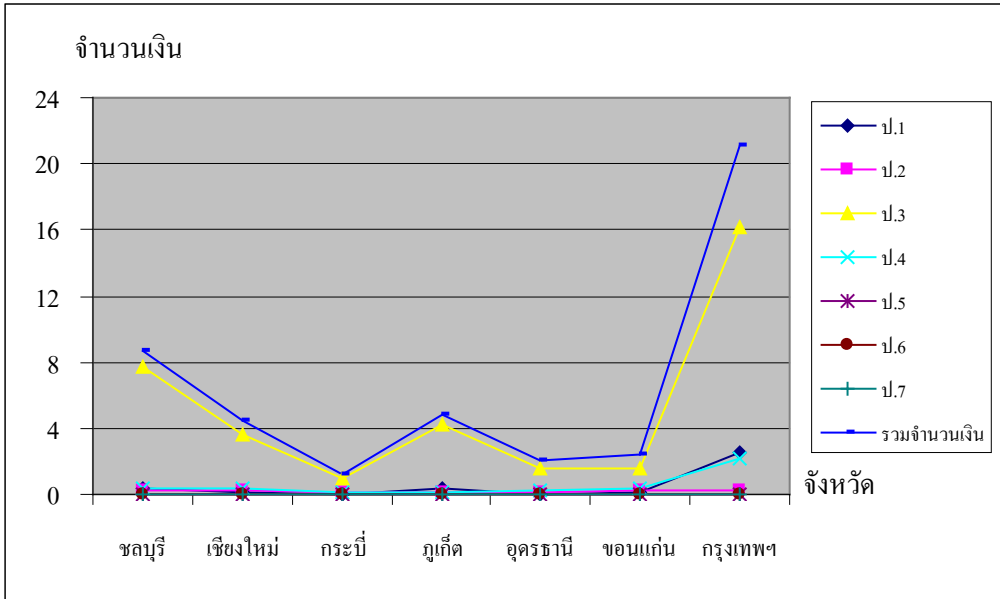
ตารางที่ 75 ค่าธรรมเนียมที่ได้รับจากใบอนุญาตการจำหน่ายสุราประเภทต่างๆ เป็นรายจังหวัด ที่  
คัดเลือก ปี พ.ศ. 2548

จังหวัด	ค่าธรรมเนียมที่ได้รับจากใบอนุญาตการจำหน่ายสุราประเภทต่างๆ							รวมจำนวนเงิน (ล้านบาท)
	ป.1	ป.2	ป.3	ป.4	ป.5	ป.6	ป.7	
ชลบุรี	0.2775	0.1363	7.3165	0.4337	-	-	-	8.1640
เชียงใหม่	0.1800	0.3790	3.3780	0.4910	0.0001	0.0023	0.0002	4.4305
กระบี่	0.0150	0.0738	1.0330	0.0758	-	-	-	1.1976
ภูเก็ต	0.3450	0.0624	3.8565	0.1469	-	-	-	4.4108
อุดรธานี	0.0450	0.1701	1.4880	0.2995	-	0.0040	0.0006	2.0072
ขอนแก่น	0.0600	0.3056	1.5900	0.3754	-	0.0001	0.0006	2.3317
กรุงเทพฯ	2.3250	0.1873	17.1390	2.7354	0.0009	0.0008	0.0012	22.3896



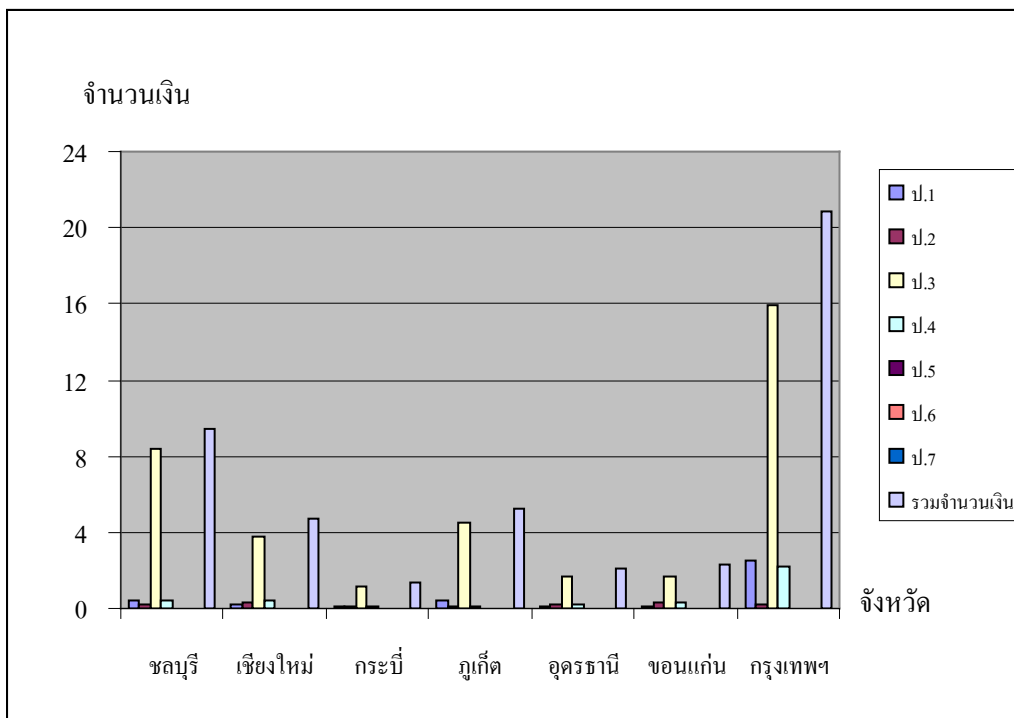
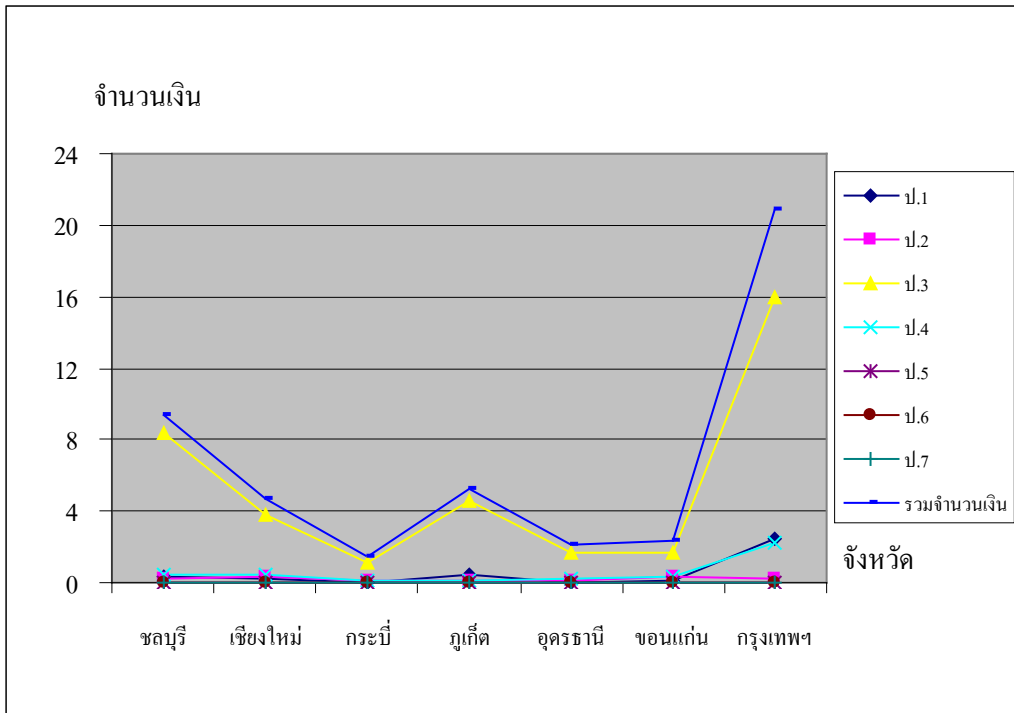
ตารางที่ 76 ค่าธรรมเนียมที่ได้รับจากใบอนุญาตการจำหน่ายสุราประเภทต่างๆ เป็นรายจังหวัด ที่  
คัดเลือก ปี พ.ศ. 2549

จังหวัด	ค่าธรรมเนียมที่ได้รับจากใบอนุญาตการจำหน่ายสุราประเภทต่างๆ							รวมจำนวนเงิน (ล้านบาท)
	ป.1	ป.2	ป.3	ป.4	ป.5	ป.6	ป.7	
ชลบุรี	0.3600	0.1895	7.7720	0.4077	0.0004	-	0.0002	8.7298
เชียงใหม่	0.1725	0.2941	3.5615	0.4166	-	0.0004	-	4.4451
กระบี่	0.0225	0.0934	1.0080	0.0684	-	-	-	1.1923
ภูเก็ต	0.4050	0.0705	4.2370	0.1278	-	-	-	4.8403
อุดรธานี	0.0450	0.1725	1.5400	0.2351	-	0.0037	0.0006	1.9969
ขอนแก่น	0.0900	0.2946	1.6250	0.3476	-	0.0001	0.0002	2.3575
กรุงเทพฯ	2.5350	0.2007	16.1715	2.1474	0.0011	0.0009	0.0012	21.0578



ตารางที่ 77 ค่าธรรมเนียมที่ได้รับจากใบอนุญาตการจำหน่ายสุราประเภทต่างๆ เป็นรายจังหวัด ที่  
คัดเลือก ปี พ.ศ. 2550

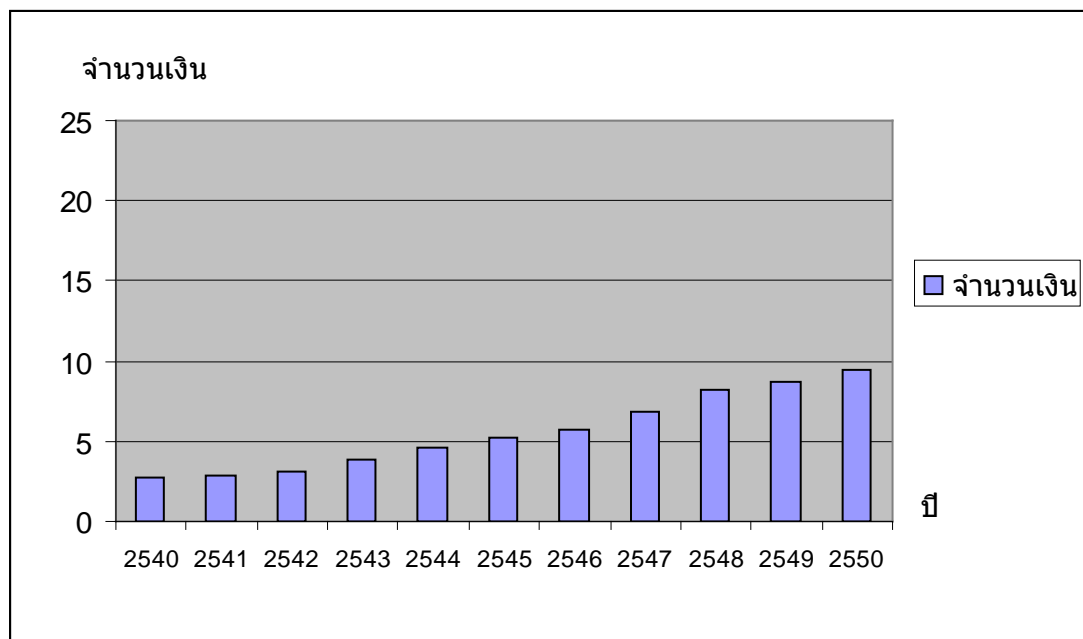
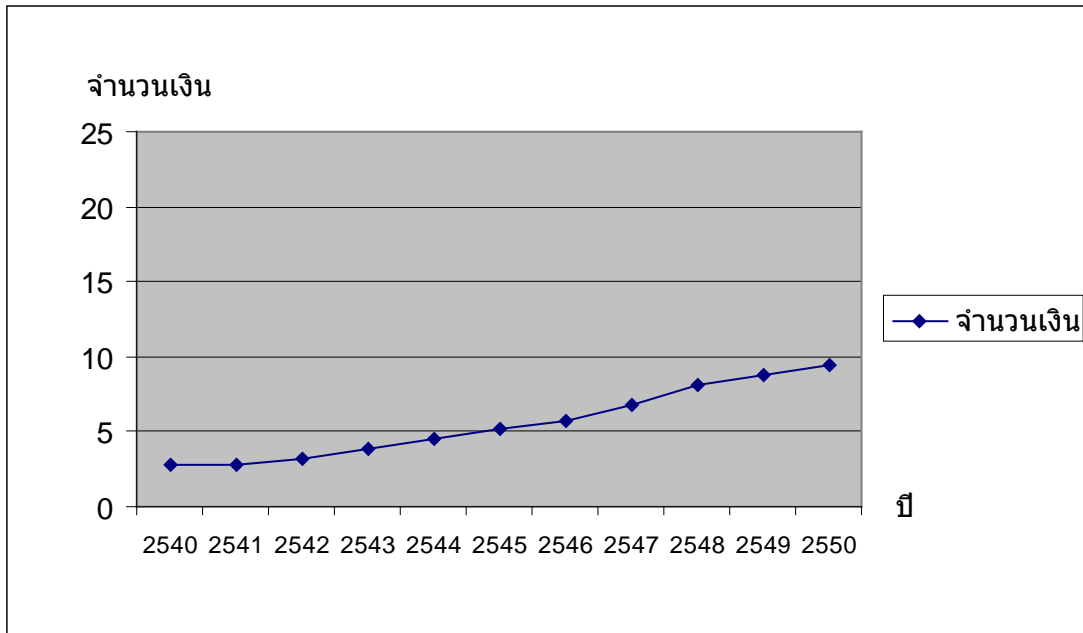
จังหวัด	ค่าธรรมเนียมที่ได้รับจากใบอนุญาตการจำหน่ายสุราประเภทต่างๆ							รวมจำนวนเงิน (ล้านบาท)
	ป.1	ป.2	ป.3	ป.4	ป.5	ป.6	ป.7	
ชลบุรี	0.3900	0.2248	8.3690	0.4233	0.0010	0.0003	-	9.4084
เชียงใหม่	0.2250	0.2811	3.7995	0.3996	0.0001	0.0005	0.0002	4.7060
กระบี่	0.0525	0.1008	1.1660	0.0782	-	-	-	1.3975
ภูเก็ต	0.4350	0.0675	4.5585	0.1310	-	-	-	5.1920
อุดรธานี	0.0525	0.1647	1.6485	0.2562	-	0.0001	0.0004	2.1224
ขอนแก่น	0.0675	0.3032	1.6495	0.3304	-	0.0008	0.0002	2.3516
กรุงเทพฯ	2.5050	0.2105	15.9340	2.1864	0.0007	0.0009	0.0016	20.8391





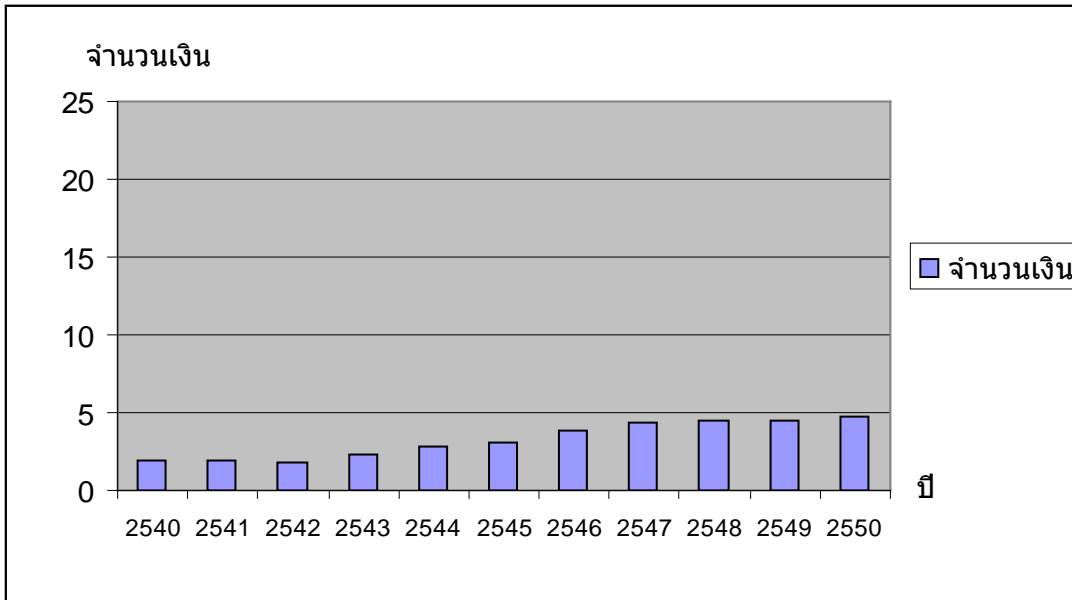
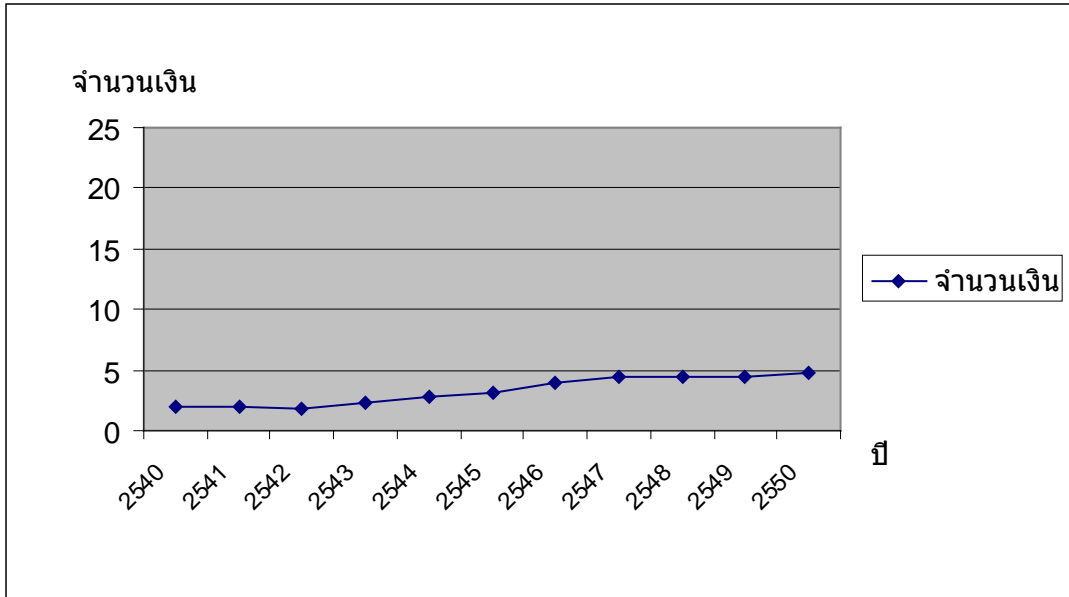
ตารางที่ 78 ค่าธรรมเนียมที่ได้รับจากใบอนุญาตการจำหน่ายสุราประเภทต่างๆ จังหวัดชลบุรี (พ.ศ.  
2540 - 5550)

ปี พ.ศ.	จำนวนเงินค่าธรรมเนียม (ล้านบาท)
2540	2.7432
2541	2.8502
2542	3.1363
2543	3.9062
2544	4.5679
2545	5.1844
2546	5.7804
2547	6.7795
2548	8.1640
2549	8.7298
2550	9.4084



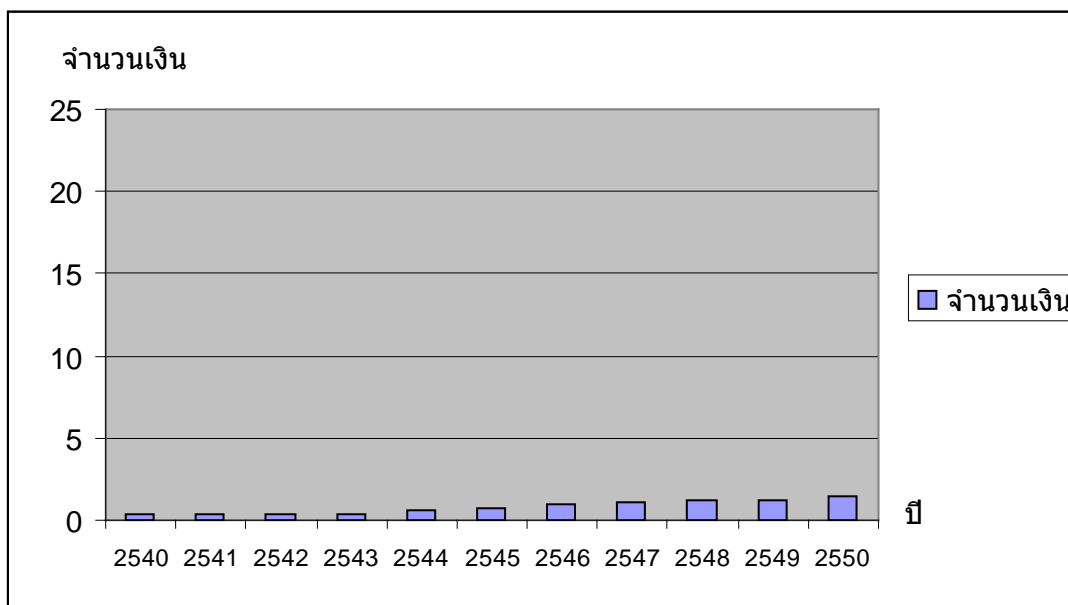
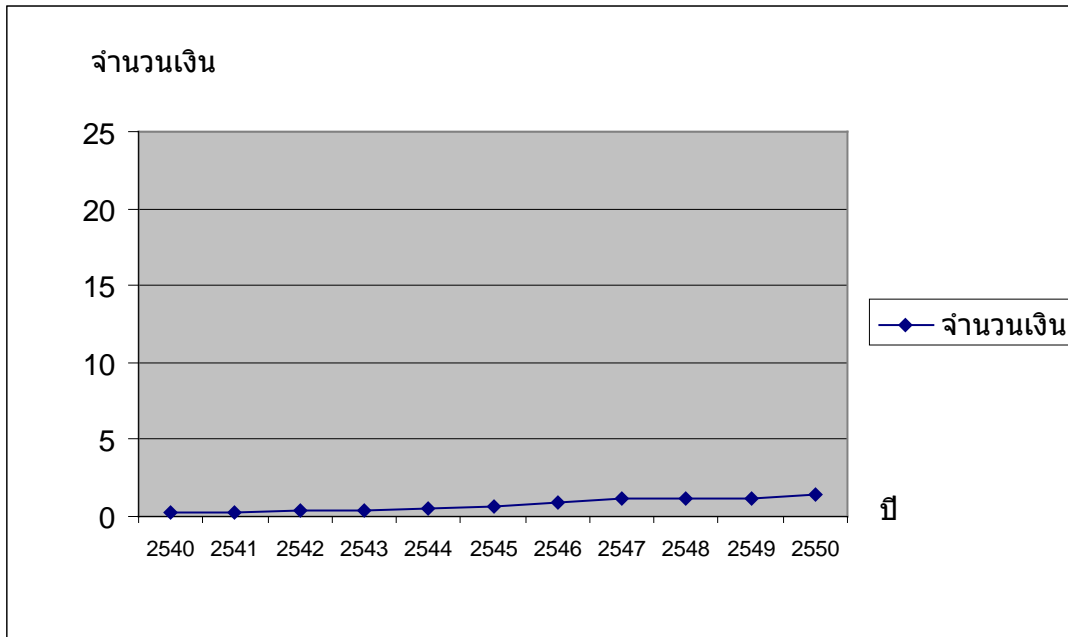
ตารางที่ 79 ค่าธรรมเนียมที่ได้รับจากใบอนุญาตการจำหน่ายสุราประเภทต่างๆ จังหวัดเชียงใหม่ (พ.ศ.  
2540 - 5550)

ปี พ.ศ.	จำนวนเงินค่าธรรมเนียม (ล้านบาท)
2540	1.9341
2541	1.9206
2542	1.7583
2543	2.2822
2544	2.8524
2545	3.1187
2546	3.8925
2547	4.3841
2548	4.4305
2549	4.4451
2550	4.7060



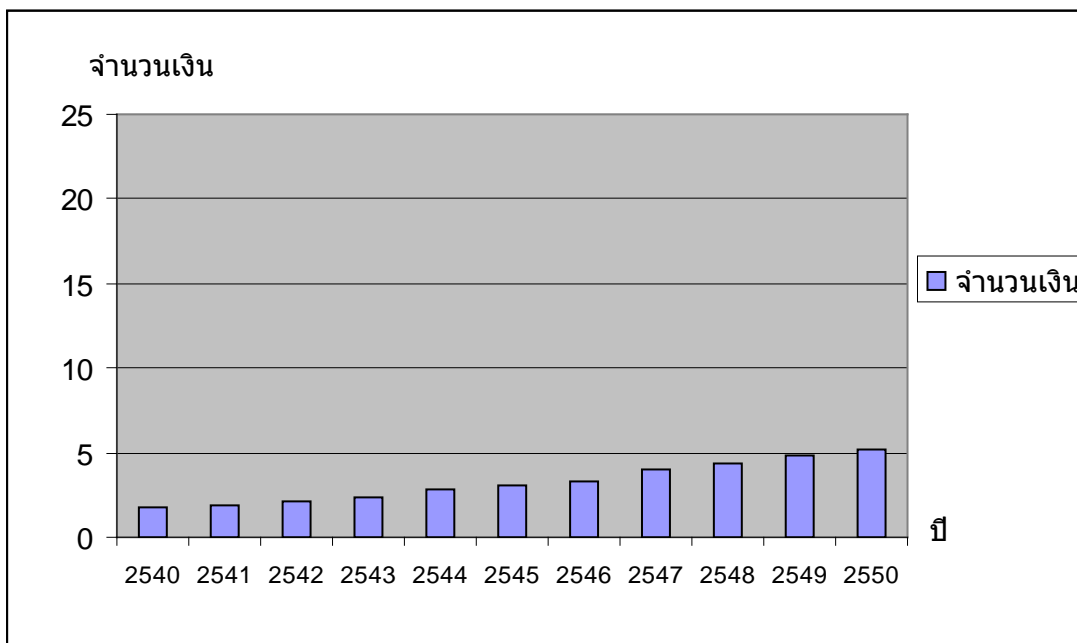
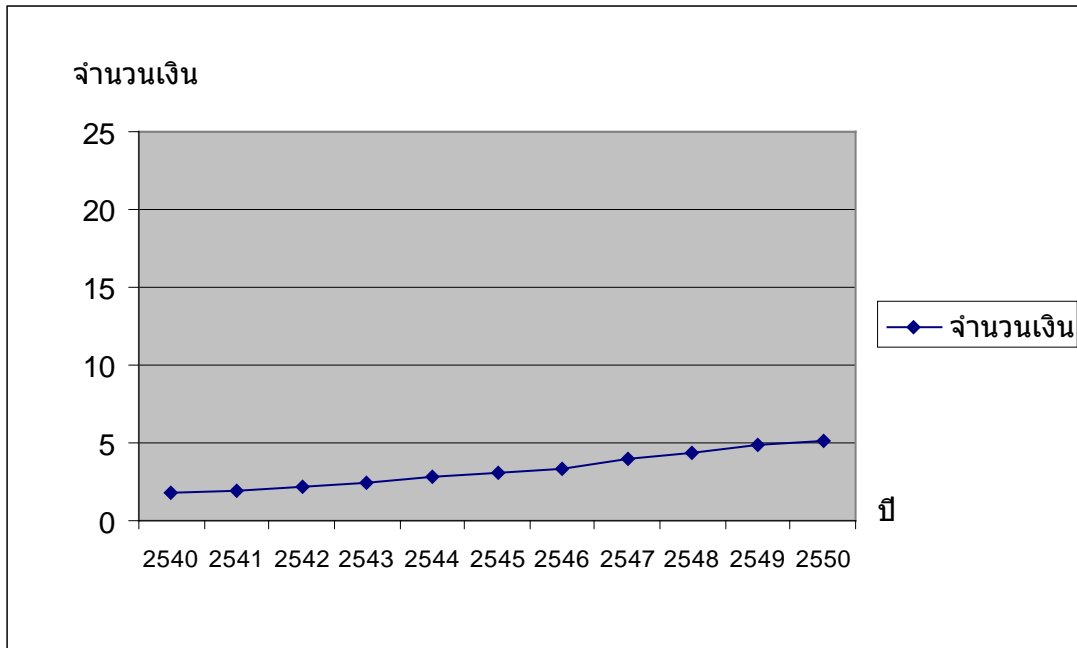
ตารางที่ 80 ค่าธรรมเนียมที่ได้รับจากใบอนุญาตการจำหน่ายสุราประเภทต่างๆ จังหวัดกระบี่ (พ.ศ.  
2540 - 5550)

ปี พ.ศ.	จำนวนเงินค่าธรรมเนียม (ล้านบาท)
2540	0.3037
2541	0.3176
2542	0.3561
2543	0.4220
2544	0.5554
2545	0.6962
2546	0.9460
2547	1.1457
2548	1.1976
2549	1.1923
2550	1.3975



ตารางที่ 81 ค่าธรรมเนียมที่ได้รับจากใบอนุญาตการจำหน่ายสุราประเภทต่างๆ จังหวัดภูเก็ต (พ.ศ.  
2540 - 5550)

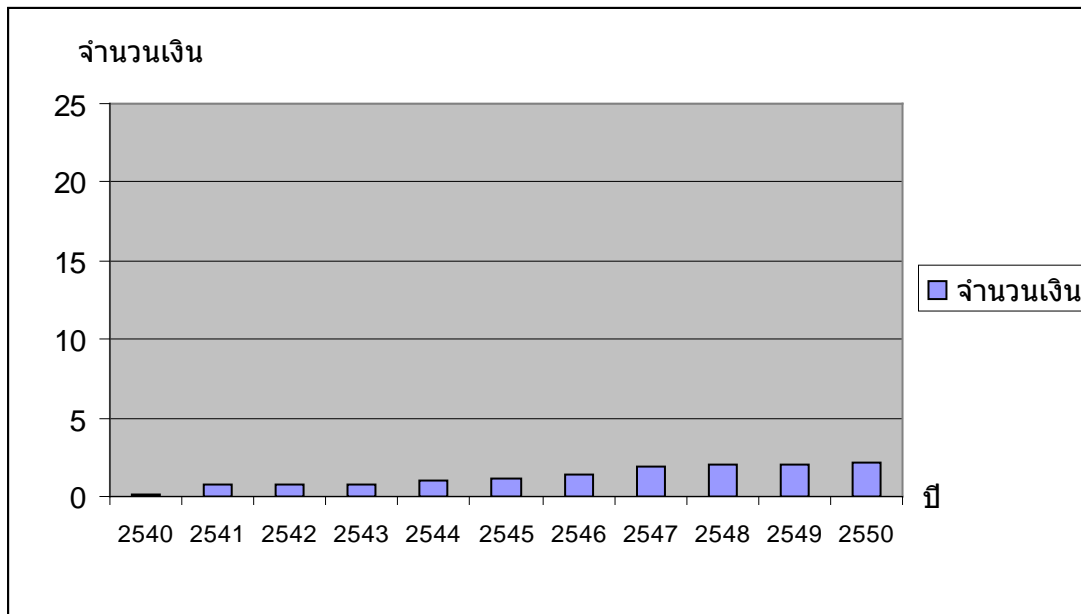
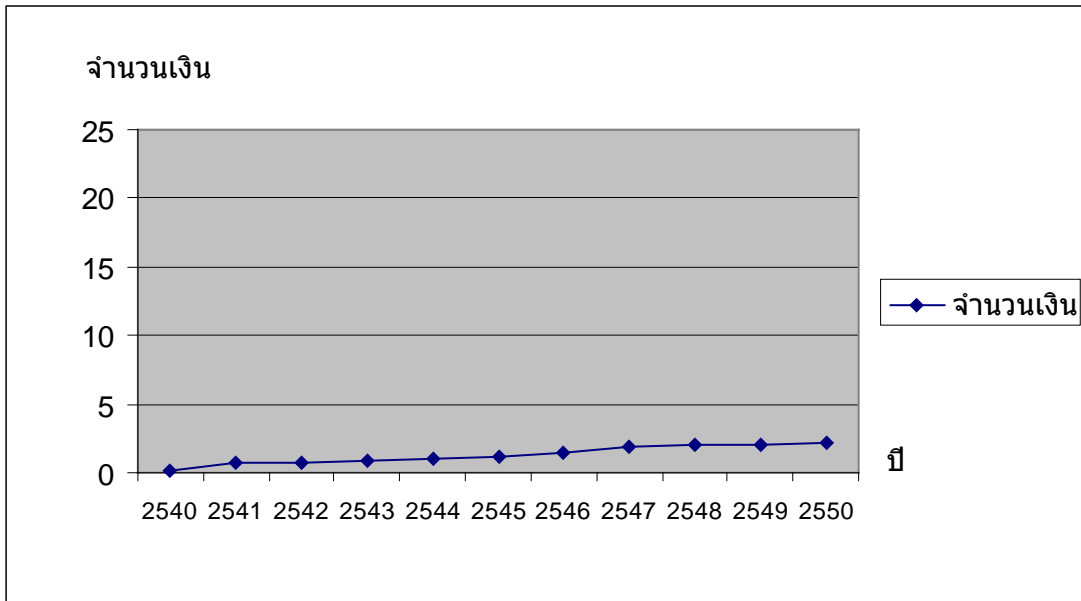
ปี พ.ศ.	จำนวนเงินค่าธรรมเนียม (ล้านบาท)
2540	1.8207
2541	1.9226
2542	2.1764
2543	2.4005
2544	2.8313
2545	3.0963
2546	3.3401
2547	3.9955
2548	4.4108
2549	4.8403
2550	5.1920





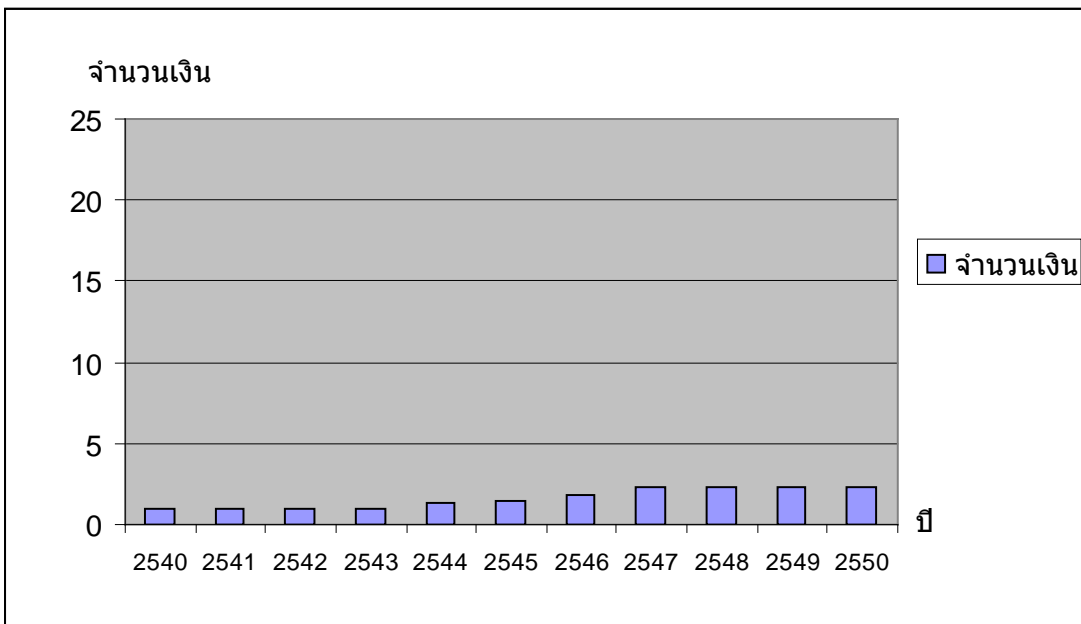
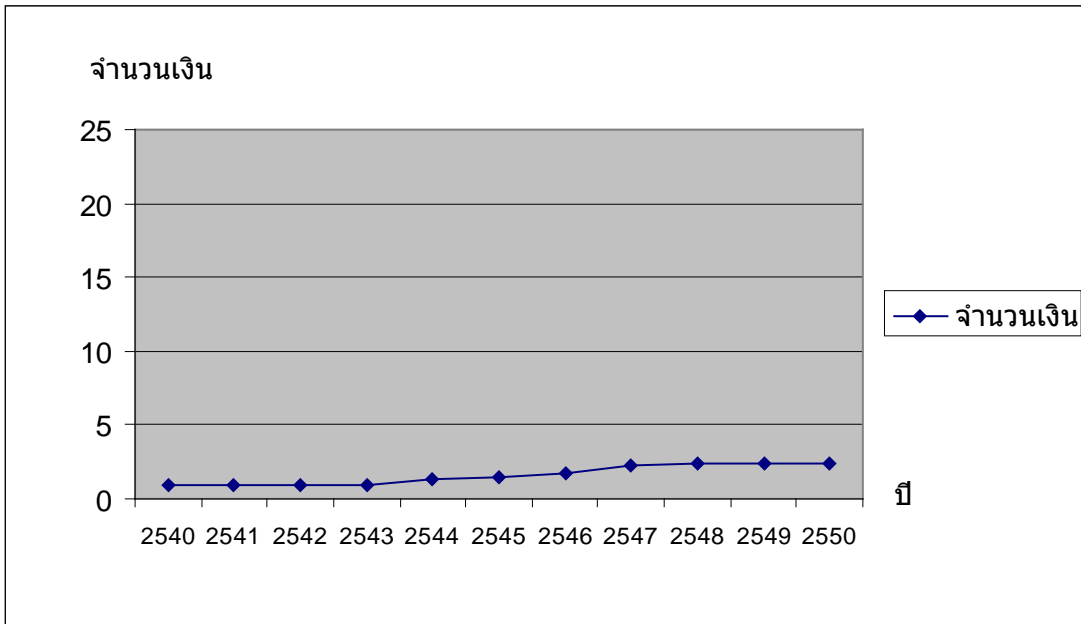
ตารางที่ 82 ค่าธรรมเนียมที่ได้รับจากใบอนุญาตการจำหน่ายสุราประเภทต่างๆ จังหวัดอุดรธานี (พ.ศ.  
2540 - 5550)

ปี พ.ศ.	จำนวนเงินค่าธรรมเนียม (ล้านบาท)
2540	0.1117
2541	0.7762
2542	0.7453
2543	0.8211
2544	1.0171
2545	1.1602
2546	1.4054
2547	1.9540
2548	2.0072
2549	1.9969
2550	2.1224



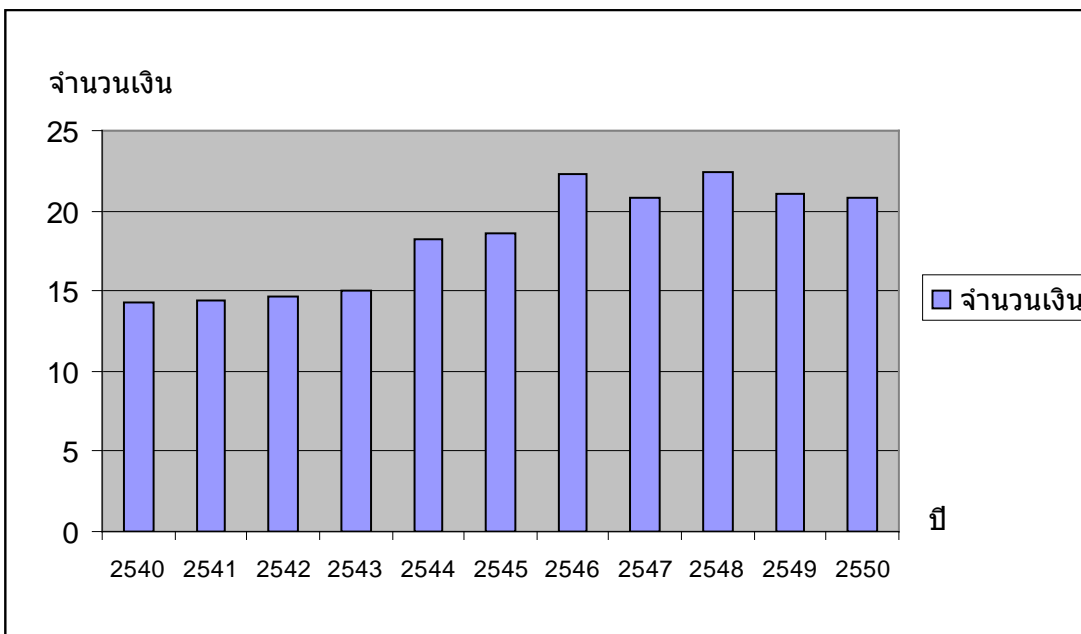
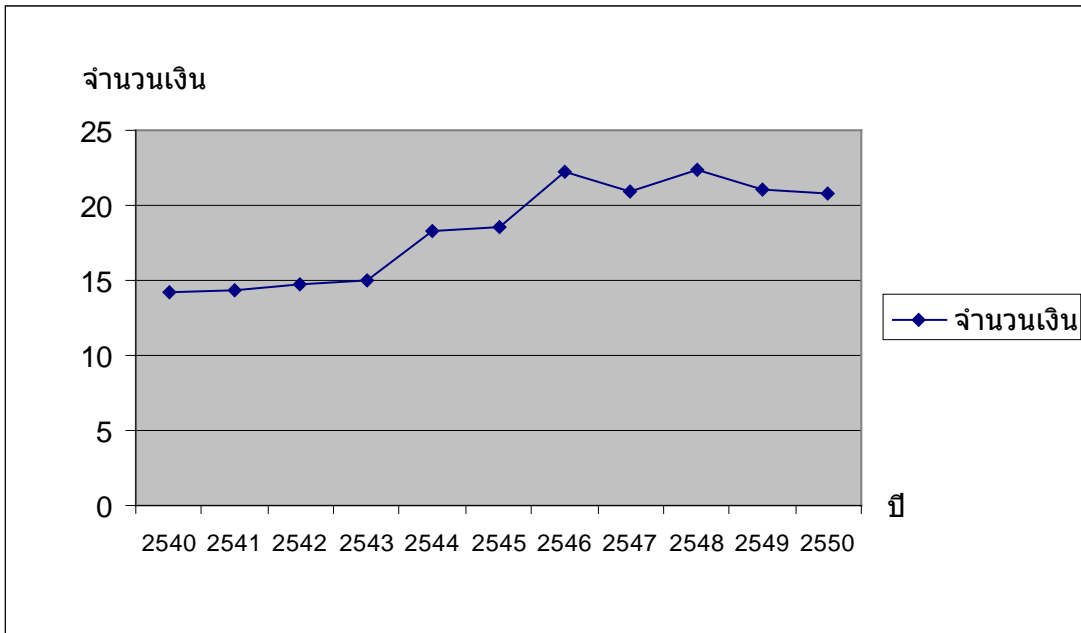
ตารางที่ 83 ค่าธรรมเนียมที่ได้รับจากใบอนุญาตการจำหน่ายสุราประเภทต่างๆ จังหวัดขอนแก่น (พ.ศ.  
2540 - 5550)

ปี พ.ศ.	จำนวนเงินค่าธรรมเนียม (ล้านบาท)
2540	0.9358
2541	0.9304
2542	0.9499
2543	0.9887
2544	1.2997
2545	1.5075
2546	1.7613
2547	2.2544
2548	2.3317
2549	2.3575
2550	2.3516



ตารางที่ 84 ค่าธรรมเนียมที่ได้รับจากใบอนุญาตการจำหน่ายสุราประเภทต่างๆ จังหวัดกรุงเทพฯ (พ.ศ.  
2540 - 5550)

ปี พ.ศ.	จำนวนเงินค่าธรรมเนียม (ล้านบาท)
2540	14.2425
2541	14.3589
2542	14.6812
2543	15.0387
2544	18.2723
2545	18.5643
2546	22.2311
2547	20.8689
2548	22.3896
2549	21.0578
2550	20.8391



## ส่วนที่ 8

### จำนวนใบอนุญาตการจำหน่ายสุราประเภทต่างๆ จำแนกตามรายภาคและจังหวัด ทั่วราชอาณาจักร (พ.ศ. 2540 - 2550)

จากการศึกษาตั้งแต่ส่วนที่ 1 - 7 การศึกษายังได้ทำการเก็บข้อมูล เป็นรายภาคทุกภาค และรายจังหวัดทุกจังหวัดทั่วราชอาณาจักร ของจำนวนใบอนุญาตการจำหน่ายสุราประเภทต่างๆ ทั่วราชอาณาจักร ตั้งแต่ปี พ.ศ. 2540 - 2550 ดังรายละเอียดตารางที่ 85 - 95 แสดงถึงจำนวนใบอนุญาตการจำหน่ายสุราประเภทต่างๆ ส่วนตารางที่ 96 - 106 แสดงถึงค่าธรรมเนียมที่ได้รับจากใบอนุญาตการจำหน่ายสุราประเภทต่างๆ เป็นรายภาคทุกภาคและรายจังหวัดทุกจังหวัดทั่วราชอาณาจักร ตั้งแต่ปี พ.ศ. 2540 - 2550

#### ตารางที่ 85 จำนวนใบอนุญาตการจำหน่ายสุราประเภทต่างๆ จำแนกตามรายภาคและจังหวัด ทั่ว ราชอาณาจักร ปี พ.ศ. 2540

จังหวัด	จำนวนใบอนุญาต							รวมจำนวน ใบอนุญาต
	ป.1	ป.2	ป.3	ป.4	ป.5	ป.6	ป.7	
<b>ภาคที่ 1</b>								
ชัยนาท	1	28	66	3,149	-	-	2	<b>3,246</b>
นนทบุรี	11	25	591	6,586	-	-	-	<b>7,213</b>
ปทุมธานี พ.ท.1	9	24	545	8,269	-	-	10	<b>8,857</b>
ลพบุรี	2	31	224	6,901	-	72	10	<b>7,240</b>
สระบุรี	3	30	311	6,739	-	-	2	<b>7,085</b>
สิงห์บุรี	1	15	81	2,525	-	-	2	<b>2,624</b>
อ่างทอง	-	18	74	2,461	-	-	-	<b>2,553</b>
อยุธยา พ.ท.2	-	-	-	-	-	-	-	-
ปทุมธานี พ.ท.2	-	-	-	-	-	-	-	-
อยุธยา พ.ท.1	4	65	372	7,445	-	-	1	<b>7,887</b>
<b>ภาคที่ 2</b>								
ชลบุรี พ.ท.1	13	40	1,777	8,627	-	-	1	<b>10,458</b>

จันทบุรี	2	25	203	4,514	-	-	-	4,744
ฉะเชิงเทรา	2	21	246	5,452	-	-	4	5,725
ตราด	-	11	73	1,798	-	-	-	1,882
ปราจีนบุรี	-	15	143	3,619	-	-	1	3,778
ระยอง พ.ท.1	6	34	471	4,109	-	-	-	4,620
สมุทรปราการ พ.ท.1	14	15	811	14,401	-	-	-	15,241
สระแก้ว	-	26	102	3,991	-	-	-	4,119
ชลบุรี พ.ท.2	-	-	-	-	-	-	-	-
ระยอง พ.ท.2	-	-	-	-	-	-	-	-
สมุทรปราการ พ.ท.2	-	-	-	-	-	-	-	-
นครนายก	-	14	126	2,390	-	-	5	2,535
<b>ภาคที่ 3</b>								
นครราชสีมา	5	50	595	20,968	-	-	-	21,618
ชัยภูมิ	-	50	125	11,124	-	135	8	11,442
บุรีรัมย์	2	33	214	12,690	-	114	3	13,056
ยโสธร	-	16	93	4,519	-	50	-	4,678
ศรีสะเกษ	4	31	112	11,131	-	104	7	11,389
สุรินทร์	1	25	255	13,514	-	-	3	13,798
อุบลราชธานี	5	37	361	13,355	-	113	1	13,872
อำนาจเจริญ	-	14	54	2,894	-	-	-	2,962
ร้อยเอ็ด	3	27	161	12,941	-	31	5	13,168
<b>ภาคที่ 4</b>								
อุดรธานี	7	30	316	10,098	-	82	8	10,541
กาฬสินธุ์	1	26	114	6,531	-	133	1	6,806
ขอนแก่น	6	41	410	13,472	1	120	2	14,052
นครพนม	1	18	95	4,418	-	480	4	5,016
มหาสารคาม	1	26	102	7,956	-	50	4	8,139
มุกดาหาร	-	15	87	2,116	-	130	-	2,348



สกลนคร	-	28	150	7,792	-	154	5	<b>8,129</b>
หนองคาย	2	27	185	5,908	-	-	-	<b>6,122</b>
หนองบัวลำภู	-	10	39	2,640	-	20	-	<b>2,709</b>
เลย	-	25	92	4,171	-	78	-	<b>4,366</b>
<b>ภาคที่ 5</b>								
เชียงใหม่	13	73	1,149	11,431	-	-	1	<b>12,667</b>
เชียงราย	5	21	394	5,531	-	-	-	<b>5,951</b>
น่าน	1	22	79	1,412	-	-	-	<b>1,514</b>
พะเยา	-	34	106	2,843	-	-	-	<b>2,983</b>
แพร่	1	13	112	2,504	-	27	-	<b>2,657</b>
แม่ฮ่องสอน	-	35	58	1,039	-	26	-	<b>1,158</b>
ลำปาง	4	22	268	4,274	-	-	1	<b>4,569</b>
ลำพูน	-	37	139	2,582	-	2	6	<b>2,766</b>
อุตรดิตถ์	-	17	73	3,528	-	122	4	<b>3,744</b>
<b>ภาคที่ 6</b>								
พิษณุโลก	7	17	293	5,585	-	-	-	<b>5,902</b>
กำแพงเพชร	1	18	104	6,236	-	-	-	<b>6,359</b>
ตาก	1	16	91	3,115	-	60	-	<b>3,283</b>
นครสวรรค์	2	32	205	9,856	-	9	-	<b>10,104</b>
พิจิตร	1	16	63	4,754	-	16	1	<b>4,851</b>
เพชรบูรณ์	-	32	141	5,934	-	-	2	<b>6,109</b>
สุโขทัย	-	36	76	4,077	-	-	6	<b>4,195</b>
อุทัยธานี	-	13	47	2,744	-	-	1	<b>2,805</b>
<b>ภาคที่ 7</b>								
นครปฐม พ.ท.1	5	32	409	7,163	-	-	-	<b>7,609</b>
กาญจนบุรี	4	30	257	5,582	-	91	-	<b>5,964</b>
เพชรบุรี	2	22	227	3,306	1	-	-	<b>3,558</b>
ราชบุรี	5	43	316	5,579	-	-	-	<b>5,943</b>

สมุทรสาคร	4	20	243	4,569	-	-	1	4,837
สมุทรสงคราม	-	10	77	1,544	-	-	-	1,631
สุพรรณบุรี	4	18	201	6,514	1	130	5	6,873
นครปฐม พ.ท.2	-	-	-	-	-	-	-	-
ประจวบคีรีขันธ์	3	21	329	3,615	3	-	-	3,971
<b>ภาคที่ 8</b>								
กระบี่	1	13	231	2,253	-	18	-	2,516
ชุมพร	2	16	138	4,188	-	-	1	4,345
พังงา	-	13	93	2,066	-	-	3	2,175
ภูเก็ต	24	6	1,567	2,438	-	-	-	4,035
ระนอง	-	10	57	2,002	-	-	-	2,069
สุราษฎร์ธานี	9	81	752	7,429	-	-	-	8,271
นครศรีธรรมราช	1	38	344	8,357	-	-	-	8,740
<b>ภาคที่ 9</b>								
สงขลา	7	24	406	5,109	-	-	1	5,547
ตรัง	1	18	138	2,731	-	15	-	2,903
นราธิวาส	-	28	50	1,021	-	-	1	1,100
ปัตตานี	-	16	34	1,155	-	-	6	1,211
พัทลุง	-	15	47	2,437	-	30	-	2,529
ยะลา	1	25	63	1,307	-	-	-	1,396
สตูล	-	12	20	734	-	-	2	768
<b>ภาคกรุงเทพมหานคร</b>								
กรุงเทพมหานครยังไม่แยกพื้นที่	307	163	5,266	34,591	105	8	16	40,456
กรุงเทพ พ.ท.2	-	-	-	-	-	-	-	-
กรุงเทพ พ.ท.3	-	-	-	-	-	-	-	-
กรุงเทพ พ.ท.4	-	-	-	-	-	-	-	-
กรุงเทพ พ.ท.5	-	-	-	-	-	-	-	-
<b>รวมทุกภาค</b>	<b>522</b>	<b>2,094</b>	<b>24,439</b>	<b>454,349</b>	<b>111</b>	<b>2,420</b>	<b>147</b>	<b>484,082</b>

ตารางที่ 86 จำนวนใบอนุญาตการจำหน่ายสุราประเภทต่างๆ จำแนกตามรายภาคและจังหวัด ทั่ว  
ราชอาณาจักร ปี พ.ศ. 2541

จังหวัด	จำนวนใบอนุญาต							รวมจำนวน ใบอนุญาต
	ป.1	ป.2	ป.3	ป.4	ป.5	ป.6	ป.7	
<b>ภาคที่ 1</b>								
ชัยนาท	2	24	63	3,150	-	-	2	<b>3,241</b>
นนทบุรี	13	25	618	6,763	-	-	-	<b>7,419</b>
ปทุมธานี พ.ท.1	8	25	574	8,257	-	-	9	<b>8,873</b>
ลพบุรี	4	29	222	6,977	-	121	9	<b>7,362</b>
สระบุรี	2	28	293	6,953	-	15	3	<b>7,294</b>
สิงห์บุรี	1	14	83	2,378	-	-	2	<b>2,478</b>
อ่างทอง	-	15	72	2,533	-	-	-	<b>2,620</b>
อยุธยา พ.ท.2	-	-	-	-	-	-	-	-
ปทุมธานี พ.ท.2	-	-	-	-	-	-	-	-
อยุธยา พ.ท.1	7	69	366	6,660	-	-	1	<b>7,103</b>
<b>ภาคที่ 2</b>								
ชลบุรี พ.ท.1	14	41	1,856	8,456	-	-	1	<b>10,368</b>
จันทบุรี	1	24	238	4,556	-	-	-	<b>4,819</b>
ฉะเชิงเทรา	1	21	277	5,662	-	-	5	<b>5,966</b>
ตราด	-	13	72	1,916	-	-	-	<b>2,001</b>
ปราจีนบุรี	-	16	133	3,758	-	-	1	<b>3,908</b>
ระยอง พ.ท.1	8	30	439	4,310	-	-	-	<b>4,787</b>
สมุทรปราการ พ.ท.1	10	16	841	14,992	-	-	-	<b>15,859</b>
สระแก้ว	-	35	82	4,120	-	-	-	<b>4,237</b>
ชลบุรี พ.ท.2	-	-	-	-	-	-	-	-
ระยอง พ.ท.2	-	-	-	-	-	-	-	-
สมุทรปราการ พ.ท.2	-	-	-	-	-	-	-	-

นครนายก	-	14	127	2,493	-	-	3	<b>2,637</b>
<b>ภาคที่ 3</b>								
นครราชสีมา	7	56	654	22,268	-	-	-	<b>22,985</b>
ชัยภูมิ	-	47	143	10,776	-	180	8	<b>11,154</b>
บุรีรัมย์	1	32	225	12,739	-	93	5	<b>13,095</b>
ยโสธร	-	15	79	4,767	-	60	-	<b>4,921</b>
ศรีสะเกษ	3	31	113	11,269	-	87	5	<b>11,508</b>
สุรินทร์	1	26	289	13,550	-	14	3	<b>13,883</b>
อุบลราชธานี	3	40	411	13,688	-	124	1	<b>14,267</b>
อำนาจเจริญ	-	14	61	3,109	-	-	-	<b>3,184</b>
ร้อยเอ็ด	3	26	160	12,759	-	63	5	<b>13,016</b>
<b>ภาคที่ 4</b>								
อุดรธานี	8	29	336	9,977	-	80	5	<b>10,435</b>
กาฬสินธุ์	1	26	129	6,491	-	160	1	<b>6,808</b>
ขอนแก่น	7	42	383	14,018	1	110	3	<b>14,564</b>
นครพนม	1	18	97	4,164	-	500	5	<b>4,785</b>
มหาสารคาม	1	15	101	7,870	-	35	4	<b>8,026</b>
มุกดาหาร	-	14	88	2,178	-	105	-	<b>2,385</b>
สกลนคร	1	28	193	7,704	-	146	5	<b>8,077</b>
หนองคาย	2	27	164	5,648	-	-	-	<b>5,841</b>
หนองบัวลำภู	1	10	38	2,527	-	20	-	<b>2,596</b>
เลย	-	27	103	4,141	-	102	-	<b>4,373</b>
<b>ภาคที่ 5</b>								
เชียงใหม่	16	59	1,128	11,530	-	-	1	<b>12,734</b>
เชียงราย	7	21	397	5,050	-	-	-	<b>5,475</b>
น่าน	1	25	96	1,573	-	-	-	<b>1,695</b>
พะเยา	-	87	94	2,962	-	-	-	<b>3,143</b>
แพร่	2	13	99	2,066	-	40	-	<b>2,220</b>

แม่ฮ่องสอน	-	36	55	1,103	-	15	-	<b>1,209</b>
ลำปาง	5	17	247	4,183	-	-	1	<b>4,453</b>
ลำพูน	-	33	125	2,422	-	1	13	<b>2,594</b>
อุตรดิตถ์	-	17	76	3,552	-	150	3	<b>3,798</b>
<b>ภาคที่ 6</b>								
พิษณุโลก	9	18	286	5,637	-	-	-	<b>5,950</b>
กำแพงเพชร	1	16	113	6,146	-	-	-	<b>6,276</b>
ตาก	1	15	108	3,165	-	80	-	<b>3,369</b>
นครสวรรค์	3	35	219	10,457	-	5	-	<b>10,719</b>
พิจิตร	1	15	59	4,970	-	10	1	<b>5,056</b>
เพชรบูรณ์	-	37	139	6,030	-	-	2	<b>6,208</b>
สุโขทัย	-	36	87	4,355	-	-	5	<b>4,483</b>
อุทัยธานี	-	13	52	2,736	-	-	1	<b>2,802</b>
<b>ภาคที่ 7</b>								
นครปฐม พ.ท.1	5	34	414	6,926	-	-	-	<b>7,379</b>
กาญจนบุรี	3	40	283	6,141	-	100	-	<b>6,567</b>
เพชรบุรี	5	17	242	3,316	-	-	-	<b>3,580</b>
ราชบุรี	4	55	227	5,593	-	-	-	<b>5,879</b>
สมุทรสาคร	4	17	266	4,539	-	-	-	<b>4,826</b>
สมุทรสงคราม	-	9	76	1,628	-	-	-	<b>1,713</b>
สุพรรณบุรี	4	15	195	6,242	8	66	6	<b>6,536</b>
นครปฐม พ.ท.2	-	-	-	-	-	-	-	-
ประจวบคีรีขันธ์	4	23	328	3,698	-	-	-	<b>4,053</b>
<b>ภาคที่ 8</b>								
กระบี่	1	13	245	2,317	-	7	-	<b>2,583</b>
ชุมพร	2	17	146	3,958	-	16	-	<b>4,139</b>
พังงา	-	15	99	2,101	-	-	3	<b>2,218</b>
ภูเก็ต	26	8	1,647	2,601	-	-	-	<b>4,282</b>

ระนอง	-	10	65	2,395	-	-	-	<b>2,470</b>
สุราษฎร์ธานี	12	79	806	7,766	-	-	-	<b>8,663</b>
นครศรีธรรมราช	2	42	333	8,465	-	-	-	<b>8,842</b>
<b>ภาคที่ 9</b>								
สงขลา	7	29	432	5,482	-	-	1	<b>5,951</b>
ตรัง	1	18	151	3,220	-	16	-	<b>3,406</b>
นราธิวาส	-	34	53	1,109	-	-	1	<b>1,197</b>
ปัตตานี	-	15	73	1,429	-	10	8	<b>1,535</b>
พัทลุง	-	17	51	2,653	-	30	-	<b>2,751</b>
ยะลา	1	25	74	1,321	-	-	-	<b>1,421</b>
สตูล	-	14	23	698	-	-	3	<b>738</b>
<b>ภาคกรุงเทพมหานคร</b>								
กรุงเทพมหานครยังไม่แยกพื้นที่	255	149	5,817	34,673	7	6	9	<b>40,916</b>
กรุงเทพ พ.ท.2	-	-	-	-	-	-	-	-
กรุงเทพ พ.ท.3	-	-	-	-	-	-	-	-
กรุงเทพ พ.ท.4	-	-	-	-	-	-	-	-
กรุงเทพ พ.ท.5	-	-	-	-	-	-	-	-
<b>รวมทุกภาค</b>	<b>493</b>	<b>2,150</b>	<b>25,549</b>	<b>459,785</b>	<b>16</b>	<b>2,567</b>	<b>144</b>	<b>490,704</b>

ตารางที่ 87 จำนวนใบอนุญาตการจำหน่ายสุราประเภทต่างๆ จำแนกตามรายภาคและจังหวัด ทั่ว  
ราชอาณาจักร ปี พ.ศ. 2542

จังหวัด	จำนวนใบอนุญาต							รวมจำนวน ใบอนุญาต
	ป.1	ป.2	ป.3	ป.4	ป.5	ป.6	ป.7	
<b>ภาคที่ 1</b>								
ชัยนาท	2	24	59	2,786	-	-	2	2,873
นนทบุรี	11	26	636	6,792	-	-	-	7,465
ปทุมธานี พ.ท.1	9	26	621	8,089	-	-	9	8,754
ลพบุรี	2	29	212	6,764	-	117	6	7,130
สระบุรี	2	31	280	6,712	-	6	3	7,034
สิงห์บุรี	1	13	95	2,299	-	-	-	2,408
อ่างทอง	-	15	70	2,492	-	-	-	2,577
อยุธยา พ.ท.2	-	-	-	-	-	-	-	-
ปทุมธานี พ.ท.2	-	-	-	-	-	-	-	-
อยุธยา พ.ท.1	11	46	371	7,906	-	-	1	8,335
<b>ภาคที่ 2</b>								
ชลบุรี พ.ท.1	15	40	2,032	8,561	-	-	1	10,649
จันทบุรี	1	22	225	4,192	-	-	-	4,440
ฉะเชิงเทรา	1	23	275	5,732	-	-	5	6,036
ตราด	-	15	78	1,909	-	-	-	2,002
ปราจีนบุรี	-	17	134	3,592	-	-	1	3,744
ระยอง พ.ท.1	8	29	462	4,339	-	-	-	4,838
สมุทรปราการ พ.ท.1	7	19	829	14,904	-	-	-	15,759
สระแก้ว	-	23	81	4,124	-	-	-	4,228
ชลบุรี พ.ท.2	-	-	-	-	-	-	-	-
ระยอง พ.ท.2	-	-	-	-	-	-	-	-
สมุทรปราการ พ.ท.2	-	-	-	-	-	-	-	-
นครนายก	-	13	128	2,491	-	-	4	2,636

<b>ภาคที่ 3</b>								
นครราชสีมา	6	71	586	21,941	-	-	-	<b>22,604</b>
ชัยภูมิ	-	39	125	10,333	-	180	8	<b>10,685</b>
บุรีรัมย์	1	30	209	12,788	-	82	5	<b>13,115</b>
ยโสธร	-	14	71	4,475	-	51	-	<b>4,611</b>
ศรีสะเกษ	2	31	139	11,256	-	56	3	<b>11,487</b>
สุรินทร์	1	24	233	13,316	-	12	3	<b>13,589</b>
อุบลราชธานี	4	35	348	12,987	-	56	1	<b>13,431</b>
อำนาจเจริญ	-	15	48	3,099	-	-	-	<b>3,162</b>
ร้อยเอ็ด	3	27	143	12,163	-	93	7	<b>12,436</b>
<b>ภาคที่ 4</b>								
อุดรธานี	6	28	315	9,789	-	100	4	<b>10,242</b>
กาฬสินธุ์	1	25	131	6,421	-	158	1	<b>6,737</b>
ขอนแก่น	6	41	391	14,408	2	126	5	<b>14,979</b>
นครพนม	1	18	76	4,174	-	524	4	<b>4,797</b>
มหาสารคาม	1	16	114	7,372	-	59	3	<b>7,565</b>
มุกดาหาร	-	13	63	2,355	-	114	-	<b>2,545</b>
สกลนคร	1	24	125	7,471	-	124	5	<b>7,750</b>
หนองคาย	2	29	148	5,706	-	-	-	<b>5,885</b>
หนองบัวลำภู	1	11	33	2,581	-	28	-	<b>2,654</b>
เลย	-	25	104	4,003	-	97	-	<b>4,229</b>
<b>ภาคที่ 5</b>								
เชียงใหม่	14	53	1,030	10,884	-	-	1	<b>11,982</b>
เชียงราย	5	25	414	5,124	-	-	-	<b>5,568</b>
น่าน	1	24	71	1,370	-	-	-	<b>1,466</b>
พะเยา	-	87	84	2,678	-	-	-	<b>2,849</b>
แพร่	2	15	82	2,538	-	30	-	<b>2,667</b>
แม่ฮ่องสอน	-	-	-	-	-	-	-	<b>-</b>



ลำปาง	5	18	218	4,008	-	-	1	<b>4,250</b>
ลำพูน	1	29	107	2,547	-	-	3	<b>2,687</b>
อุตรดิตถ์	-	18	65	3,426	-	121	3	<b>3,633</b>
<b>ภาคที่ 6</b>								
พิจิตร	8	19	261	6,053	-	19	5	<b>6,365</b>
กำแพงเพชร	1	19	100	6,125	-	22	-	<b>6,267</b>
ตาก	1	14	99	3,381	-	80	-	<b>3,575</b>
นครสวรรค์	3	35	210	10,664	-	9	-	<b>10,921</b>
พิจิตร	-	15	58	4,951	-	10	1	<b>5,035</b>
เพชรบูรณ์	-	36	149	6,250	-	-	2	<b>6,437</b>
สุโขทัย	1	33	78	4,034	-	-	4	<b>4,150</b>
อุทัยธานี	-	24	49	2,645	-	-	1	<b>2,719</b>
<b>ภาคที่ 7</b>								
นครปฐม พ.ท.1	4	34	395	6,552	-	-	-	<b>6,985</b>
กาญจนบุรี	3	41	279	6,131	-	100	-	<b>6,554</b>
เพชรบุรี	4	16	255	3,222	-	-	-	<b>3,497</b>
ราชบุรี	3	64	317	5,596	-	-	-	<b>5,980</b>
สมุทรสาคร	3	17	260	4,567	-	-	-	<b>4,847</b>
สมุทรสงคราม	-	9	62	1,685	-	-	-	<b>1,756</b>
สุพรรณบุรี	4	18	182	6,205	4	-	5	<b>6,418</b>
นครปฐม พ.ท.2	-	-	-	-	-	-	-	-
ประจวบคีรีขันธ์	4	21	336	3,639	-	-	-	<b>4,000</b>
<b>ภาคที่ 8</b>								
กระบี่	1	14	276	2,511	-	29	-	<b>2,831</b>
ชุมพร	1	16	161	4,587	-	27	-	<b>4,792</b>
พังงา	-	14	105	2,185	-	-	3	<b>2,307</b>
ภูเก็ต	30	7	1,863	2,925	-	-	-	<b>4,825</b>
ระนอง	-	10	66	2,475	-	-	-	<b>2,551</b>

สุราษฎร์ธานี	10	81	981	7,950	-	-	-	<b>9,022</b>
นครศรีธรรมราช	1	39	285	8,707	-	-	-	<b>9,032</b>
<b>ภาคที่ 9</b>								
สงขลา	7	24	402	5,991	-	-	1	<b>6,425</b>
ตรัง	1	16	136	3,321	-	25	-	<b>3,499</b>
นราธิวาส	-	30	49	1,106	-	-	1	<b>1,186</b>
ปัตตานี	-	17	32	1,538	-	10	9	<b>1,606</b>
พัทลุง	-	16	35	2,558	-	-	-	<b>2,609</b>
ยะลา	1	20	73	1,299	-	-	-	<b>1,393</b>
สตูล	-	13	29	890	-	-	3	<b>935</b>
<b>ภาคกรุงเทพมหานคร</b>								
กรุงเทพมหานครยังไม่แยกพื้นที่	216	162	6,154	35,725	8	12	7	<b>42,284</b>
กรุงเทพ พ.ท.2	-	-	-	-	-	-	-	-
กรุงเทพ พ.ท.3	-	-	-	-	-	-	-	-
กรุงเทพ พ.ท.4	-	-	-	-	-	-	-	-
กรุงเทพ พ.ท.5	-	-	-	-	-	-	-	-
<b>รวมทุกภาค</b>	<b>441</b>	<b>2,090</b>	<b>25,798</b>	<b>458,365</b>	<b>14</b>	<b>2,477</b>	<b>131</b>	<b>489,316</b>

ตารางที่ 88 จำนวนใบอนุญาตการจำหน่ายสุราประเภทต่างๆ จำแนกตามรายภาคและจังหวัด ทั่ว  
ราชอาณาจักร ปี พ.ศ. 2543

จังหวัด	จำนวนใบอนุญาต							รวมจำนวน ใบอนุญาต
	ป.1	ป.2	ป.3	ป.4	ป.5	ป.6	ป.7	
<b>ภาคที่ 1</b>								
ชัยนาท	2	23	54	2,386	-	-	2	2,467
นนทบุรี	19	24	695	6,766	-	-	-	7,504
ปทุมธานี พ.ท.1	10	27	684	7,984	-	-	9	8,714
ลพบุรี	1	26	196	6,424	1	99	3	6,750
สระบุรี	2	26	282	6,373	-	13	2	6,698
สิงห์บุรี	1	11	53	2,015	-	10	1	2,091
อ่างทอง	-	15	75	2,455	-	-	-	2,545
อยุธยา พ.ท.2	-	-	-	-	-	-	-	-
ปทุมธานี พ.ท.2	-	-	-	-	-	-	-	-
อยุธยา พ.ท.1	9	63	411	6,855	-	-	-	7,338
<b>ภาคที่ 2</b>								
ชลบุรี พ.ท.1	18	39	2,483	9,338	-	-	1	11,879
จันทบุรี	1	22	243	4,193	-	-	-	4,459
ฉะเชิงเทรา	1	16	298	5,582	-	-	6	5,903
ตราด	-	13	88	1,787	-	-	-	1,888
ปราจีนบุรี	-	18	139	3,579	-	-	1	3,737
ระยอง พ.ท.1	8	30	471	4,369	-	-	-	4,878
สมุทรปราการ พ.ท.1	11	20	884	14,684	-	-	-	15,599
สระแก้ว	-	23	74	3,935	-	-	-	4,032
ชลบุรี พ.ท.2	-	-	-	-	-	-	-	-
ระยอง พ.ท.2	-	-	-	-	-	-	-	-
สมุทรปราการ พ.ท.2	-	-	-	-	-	-	-	-
นครนายก	-	10	124	2,307	-	12	2	2,455

<b>ภาคที่ 3</b>								
นครราชสีมา	7	111	673	20,909	-	-	-	<b>21,700</b>
ชัยภูมิ	-	14	161	9,880	-	150	7	<b>10,212</b>
บุรีรัมย์	1	31	198	12,009	-	61	15	<b>12,315</b>
ยโสธร	-	15	89	4,428	-	70	-	<b>4,602</b>
ศรีสะเกษ	1	32	122	11,010	-	79	3	<b>11,247</b>
สุรินทร์	1	46	247	12,836	-	60	3	<b>13,193</b>
อุบลราชธานี	3	32	360	12,527	-	76	1	<b>12,999</b>
อำนาจเจริญ	-	15	51	2,776	-	-	-	<b>2,842</b>
ร้อยเอ็ด	3	26	144	11,306	-	43	7	<b>11,529</b>
<b>ภาคที่ 4</b>								
อุดรธานี	6	29	336	9,870	-	89	4	<b>10,334</b>
กาฬสินธุ์	1	25	133	6,488	-	170	1	<b>6,818</b>
ขอนแก่น	5	22	418	14,517	-	122	1	<b>15,085</b>
นครพนม	1	18	54	4,257	-	493	4	<b>4,827</b>
มหาสารคาม	1	21	124	7,186	-	62	1	<b>7,395</b>
มุกดาหาร	-	15	68	1,969	307	100	-	<b>2,459</b>
สกลนคร	1	26	135	7,147	-	111	6	<b>7,426</b>
หนองคาย	2	27	170	5,790	-	-	-	<b>5,989</b>
หนองบัวลำภู	3	18	38	2,739	-	40	-	<b>2,838</b>
เลย	-	26	113	3,986	-	129	-	<b>4,254</b>
<b>ภาคที่ 5</b>								
เชียงใหม่	12	44	1,335	11,607	-	-	1	<b>12,999</b>
เชียงราย	5	24	483	5,233	-	-	-	<b>5,745</b>
น่าน	1	23	75	1,599	-	-	-	<b>1,698</b>
พะเยา	-	43	90	2,561	-	-	-	<b>2,694</b>
แพร่	1	44	485	1,576	-	30	-	<b>2,136</b>
แม่ฮ่องสอน	-	30	66	1,077	-	-	-	<b>1,173</b>

ลำปาง	5	19	263	3,981	-	-	-	4,268
ลำพูน	-	26	120	2,475	-	3	-	2,624
อุตรดิตถ์	-	18	83	3,447	-	108	3	3,659
<b>ภาคที่ 6</b>								
พิจิตร	7	17	268	5,693	-	11	1	5,997
กำแพงเพชร	1	21	103	6,228	-	20	-	6,373
ตาก	1	15	112	3,293	-	43	-	3,464
นครสวรรค์	3	33	213	10,122	-	7	-	10,378
พิจิตร	-	16	56	4,966	-	-	1	5,039
เพชรบูรณ์	-	23	163	5,719	-	-	2	5,907
สุโขทัย	1	22	74	3,846	-	40	5	3,988
อุทัยธานี	-	9	49	2,548	-	-	1	2,607
<b>ภาคที่ 7</b>								
นครปฐม พ.ท.1	5	35	403	6,130	-	-	-	6,573
กาญจนบุรี	3	29	302	6,123	-	100	-	6,557
เพชรบุรี	4	17	445	3,100	-	-	-	3,566
ราชบุรี	4	47	325	5,466	-	-	-	5,842
สมุทรสาคร	3	17	266	4,512	-	-	-	4,798
สมุทรสงคราม	-	8	58	1,617	-	-	-	1,683
สุพรรณบุรี	4	22	178	5,991	7	-	1	6,203
นครปฐม พ.ท.2	-	-	-	-	-	-	-	-
ประจวบคีรีขันธ์	4	22	367	3,430	-	-	-	3,823
<b>ภาคที่ 8</b>								
กระบี่	1	26	315	2,452	-	30	-	2,824
ชุมพร	1	26	141	4,368	-	13	-	4,549
พังงา	1	18	109	2,116	-	-	1	2,245
ภูเก็ต	34	6	2,047	2,997	-	1	-	5,085
ระนอง	-	15	63	2,505	-	-	-	2,583

สุราษฎร์ธานี	16	48	1,035	8,398	5	-	-	<b>9,502</b>
นครศรีธรรมราช	2	55	282	9,048	-	-	-	<b>9,387</b>
<b>ภาคที่ 9</b>								
สงขลา	5	17	426	5,928	-	-	-	<b>6,376</b>
ตรัง	1	8	153	3,056	-	17	-	<b>3,235</b>
นราธิวาส	-	15	40	1,100	-	-	-	<b>1,155</b>
ปัตตานี	-	10	34	1,461	-	10	10	<b>1,525</b>
พัทลุง	-	8	31	2,516	-	11	-	<b>2,566</b>
ยะลา	1	17	87	1,251	-	-	-	<b>1,356</b>
สตูล	-	9	26	797	-	-	1	<b>833</b>
<b>ภาคกรุงเทพมหานคร</b>								
กรุงเทพมหานครยังไม่แยกพื้นที่	225	137	6,459	34,373	8	8	9	<b>41,219</b>
กรุงเทพ พ.ท.2	-	-	-	-	-	-	-	-
กรุงเทพ พ.ท.3	-	-	-	-	-	-	-	-
กรุงเทพ พ.ท.4	-	-	-	-	-	-	-	-
กรุงเทพ พ.ท.5	-	-	-	-	-	-	-	-
<b>รวมทุกภาค</b>	<b>470</b>	<b>1,994</b>	<b>28,518</b>	<b>447,368</b>	<b>328</b>	<b>2,441</b>	<b>116</b>	<b>481,235</b>

ตารางที่ 89 จำนวนใบอนุญาตการจำหน่ายสุราประเภทต่างๆ จำแนกตามรายภาคและจังหวัด ทั่ว  
ราชอาณาจักร ปี พ.ศ. 2544

จังหวัด	จำนวนใบอนุญาต							รวมจำนวน ใบอนุญาต
	ป.1	ป.2	ป.3	ป.4	ป.5	ป.6	ป.7	
<b>ภาคที่ 1</b>								
ชัยนาท	2	26	87	2,798	-	-	2	2,915
นนทบุรี	18	25	1,097	6,822	-	-	-	7,962
ปทุมธานี พ.ท.1	9	20	1,121	8,136	-	-	6	9,292
ลพบุรี	3	25	326	6,377	1	94	5	6,831
สระบุรี	3	24	432	6,319	-	-	2	6,780
สิงห์บุรี	2	28	83	2,138	-	12	-	2,263
อ่างทอง	-	16	123	2,365	-	-	-	2,504
อยุธยา พ.ท.2	-	-	-	-	-	-	-	-
ปทุมธานี พ.ท.2	-	-	-	-	-	-	-	-
อยุธยา พ.ท.1	11	43	595	7,044	-	-	-	7,693
<b>ภาคที่ 2</b>								
ชลบุรี พ.ท.1	21	34	3,028	9,170	-	-	1	12,254
จันทบุรี	1	23	328	4,139	-	-	-	4,491
ฉะเชิงเทรา	1	16	400	5,164	-	-	4	5,585
ตราด	-	13	123	1,816	-	-	-	1,952
ปราจีนบุรี	-	19	227	3,239	-	-	1	3,486
ระยอง พ.ท.1	11	25	569	4,460	-	-	-	5,065
สมุทรปราการ พ.ท.1	12	18	1,506	14,776	-	-	-	16,312
สระแก้ว	-	24	111	3,653	-	-	-	3,788
ชลบุรี พ.ท.2	-	-	-	-	-	-	-	-
ระยอง พ.ท.2	-	-	-	-	-	-	-	-
สมุทรปราการ พ.ท.2	-	-	-	-	-	-	-	-
นครนายก	-	24	151	2,290	-	-	1	2,466

<b>ภาคที่ 3</b>								
นครราชสีมา	10	95	1,077	21,103	-	-	-	<b>22,285</b>
ชัยภูมิ	-	14	234	9,449	-	179	3	<b>9,879</b>
บุรีรัมย์	1	33	257	12,344	-	59	13	<b>12,707</b>
ยโสธร	-	13	115	4,290	-	50	-	<b>4,468</b>
ศรีสะเกษ	1	31	161	10,779	-	74	4	<b>11,050</b>
สุรินทร์	3	51	316	12,970	-	-	3	<b>13,343</b>
อุบลราชธานี	6	35	504	12,300	-	54	-	<b>12,899</b>
อำนาจเจริญ	-	13	78	2,691	-	-	-	<b>2,782</b>
ร้อยเอ็ด	3	29	239	11,157	-	125	7	<b>11,560</b>
<b>ภาคที่ 4</b>								
อุดรธานี	7	28	491	9,894	-	100	6	<b>10,526</b>
กาฬสินธุ์	1	25	192	6,588	-	212	1	<b>7,019</b>
ขอนแก่น	6	22	675	14,718	-	79	2	<b>15,502</b>
นครพนม	2	22	123	4,242	-	515	-	<b>4,904</b>
มหาสารคาม	1	21	209	7,701	-	44	-	<b>7,976</b>
มุกดาหาร	1	16	103	2,172	-	78	-	<b>2,370</b>
สกลนคร	2	23	186	6,823	-	125	5	<b>7,164</b>
หนองคาย	1	27	270	5,809	-	-	-	<b>6,107</b>
หนองบัวลำภู	1	12	74	2,822	-	40	-	<b>2,949</b>
เลย	1	22	163	4,175	-	145	-	<b>4,506</b>
<b>ภาคที่ 5</b>								
เชียงใหม่	16	49	1,787	11,648	1	-	1	<b>13,502</b>
เชียงราย	5	40	627	4,634	-	-	-	<b>5,306</b>
น่าน	1	22	101	1,407	-	-	-	<b>1,531</b>
พะเยา	-	31	132	2,631	-	-	-	<b>2,794</b>
แพร่	1	12	137	2,035	-	-	-	<b>2,185</b>
แม่ฮ่องสอน	-	26	75	1,009	-	-	-	<b>1,110</b>



ลำปาง	5	17	350	3,954	-	-	-	<b>4,326</b>
ลำพูน	-	25	166	2,366	-	-	2	<b>2,559</b>
อุตรดิตถ์	-	16	113	3,468	-	103	3	<b>3,703</b>
<b>ภาคที่ 6</b>								
พิจิตร	7	20	321	5,238	-	6	2	<b>5,594</b>
กำแพงเพชร	2	22	158	6,383	-	-	-	<b>6,565</b>
ตาก	1	14	154	3,424	-	32	-	<b>3,625</b>
นครสวรรค์	4	31	284	9,813	-	-	-	<b>10,132</b>
พิจิตร	-	16	75	4,919	-	8	1	<b>5,019</b>
เพชรบูรณ์	-	24	210	6,547	-	-	2	<b>6,783</b>
สุโขทัย	1	21	117	3,659	-	94	2	<b>3,894</b>
อุทัยธานี	-	9	81	2,771	-	-	2	<b>2,863</b>
<b>ภาคที่ 7</b>								
นครปฐม พ.ท.1	8	31	660	6,017	-	-	-	<b>6,716</b>
กาญจนบุรี	3	24	420	6,572	-	100	-	<b>7,119</b>
เพชรบุรี	3	19	324	2,920	-	-	-	<b>3,266</b>
ราชบุรี	4	42	437	5,615	-	10	-	<b>6,108</b>
สมุทรสาคร	3	17	458	4,863	-	-	-	<b>5,341</b>
สมุทรสงคราม	-	8	90	1,570	-	-	-	<b>1,668</b>
สุพรรณบุรี	5	17	403	5,889	8	-	1	<b>6,323</b>
นครปฐม พ.ท.2	-	-	-	-	-	-	-	-
ประจวบคีรีขันธ์	4	22	490	3,186	-	-	-	<b>3,702</b>
<b>ภาคที่ 8</b>								
กระบี่	3	29	430	2,577	-	28	-	<b>3,067</b>
ชุมพร	2	24	205	4,099	-	12	-	<b>4,342</b>
พังงา	2	21	164	2,174	-	-	-	<b>2,361</b>
ภูเก็ต	33	5	2,483	3,188	-	-	-	<b>5,709</b>
ระนอง	-	23	151	2,548	-	-	-	<b>2,722</b>

สุราษฎร์ธานี	19	79	1,346	8,464	-	-	-	<b>9,908</b>
นครศรีธรรมราช	2	37	404	9,979	-	-	-	<b>10,422</b>
<b>ภาคที่ 9</b>								
สงขลา	6	19	502	6,020	-	-	-	<b>6,547</b>
ตรัง	1	7	220	3,107	-	-	-	<b>3,335</b>
นราธิวาส	-	13	57	1,023	-	-	-	<b>1,093</b>
ปัตตานี	-	7	42	1,434	-	-	7	<b>1,490</b>
พัทลุง	-	8	55	2,468	-	10	-	<b>2,541</b>
ยะลา	1	13	120	1,207	-	-	-	<b>1,341</b>
สตูล	-	24	33	948	-	-	1	<b>1,006</b>
<b>ภาคกรุงเทพมหานคร</b>								
กรุงเทพมหานครยังไม่แยกพื้นที่	265	139	8,266	34,976	13	3	6	<b>43,668</b>
กรุงเทพ พ.ท.2	-	-	-	-	-	-	-	-
กรุงเทพ พ.ท.3	-	-	-	-	-	-	-	-
กรุงเทพ พ.ท.4	-	-	-	-	-	-	-	-
กรุงเทพ พ.ท.5	-	-	-	-	-	-	-	-
<b>รวมทุกภาค</b>	<b>548</b>	<b>1,958</b>	<b>38,422</b>	<b>449,483</b>	<b>23</b>	<b>2,391</b>	<b>96</b>	<b>492,921</b>

ตารางที่ 90 จำนวนใบอนุญาตการจำหน่ายสุราประเภทต่างๆ จำแนกตามรายภาคและจังหวัด ทั่ว  
ราชอาณาจักร ปี พ.ศ. 2545

จังหวัด	จำนวนใบอนุญาต							รวมจำนวน ใบอนุญาต
	ป.1	ป.2	ป.3	ป.4	ป.5	ป.6	ป.7	
<b>ภาคที่ 1</b>								
ชัยนาท	2	26	104	2,850	-	-	1	<b>2,983</b>
นนทบุรี	18	32	1,333	7,023	-	-	-	<b>8,406</b>
ปทุมธานี พ.ท.1	11	32	1,513	8,514	-	-	4	<b>10,074</b>
ลพบุรี	3	46	379	6,278	-	90	4	<b>6,800</b>
สระบุรี	3	36	528	7,079	-	-	2	<b>7,648</b>
สิงห์บุรี	3	37	87	2,206	-	17	-	<b>2,350</b>
อ่างทอง	-	17	158	2,344	-	-	-	<b>2,519</b>
อยุธยา พ.ท.2	-	-	-	-	-	-	-	-
ปทุมธานี พ.ท.2	-	-	-	-	-	-	-	-
อยุธยา พ.ท.1	10	48	784	7,582	-	-	-	<b>8,424</b>
<b>ภาคที่ 2</b>								
ชลบุรี พ.ท.1	23	50	3,511	9,083	-	-	1	<b>12,668</b>
จันทบุรี	-	32	427	4,466	-	-	-	<b>4,925</b>
ฉะเชิงเทรา	1	35	502	4,470	-	-	6	<b>5,014</b>
ตราด	-	14	180	1,929	-	-	-	<b>2,123</b>
ปราจีนบุรี	-	24	295	2,976	-	-	1	<b>3,296</b>
ระยอง พ.ท.1	11	37	745	4,784	-	-	-	<b>5,577</b>
สมุทรปราการ พ.ท.1	16	22	1,914	14,664	-	-	-	<b>16,616</b>
สระแก้ว	-	52	147	3,968	-	-	-	<b>4,167</b>
ชลบุรี พ.ท.2	-	-	-	-	-	-	-	-
ระยอง พ.ท.2	-	-	-	-	-	-	-	-
สมุทรปราการ พ.ท.2	-	-	-	-	-	-	-	-
นครนายก	-	28	193	2,369	-	-	1	<b>2,591</b>

<b>ภาคที่ 3</b>								
นครราชสีมา	7	176	1,246	20,408	-	-	-	<b>21,837</b>
ชัยภูมิ	-	50	297	10,125	-	156	2	<b>10,630</b>
บุรีรัมย์	1	127	293	12,902	-	50	13	<b>13,386</b>
ยโสธร	-	22	177	3,996	-	-	-	<b>4,195</b>
ศรีสะเกษ	2	57	179	11,201	-	57	1	<b>11,497</b>
สุรินทร์	3	71	345	13,476	-	-	1	<b>13,896</b>
อุบลราชธานี	6	74	599	12,449	-	58	-	<b>13,186</b>
อำนาจเจริญ	1	18	104	2,458	7	-	-	<b>2,588</b>
ร้อยเอ็ด	2	69	308	11,851	-	145	7	<b>12,382</b>
<b>ภาคที่ 4</b>								
อุดรธานี	6	40	610	10,150	-	70	5	<b>10,881</b>
กาฬสินธุ์	1	31	223	6,962	-	191	-	<b>7,408</b>
ขอนแก่น	6	42	831	15,185	-	60	2	<b>16,126</b>
นครพนม	2	21	158	4,573	-	422	-	<b>5,176</b>
มหาสารคาม	1	27	287	8,610	-	106	1	<b>9,032</b>
มุกดาหาร	1	25	121	2,344	-	60	-	<b>2,551</b>
สกลนคร	3	46	251	7,362	-	54	5	<b>7,721</b>
หนองคาย	1	36	360	6,148	-	-	-	<b>6,545</b>
หนองบัวลำภู	2	12	91	2,965	-	40	-	<b>3,110</b>
เลย	-	30	204	4,475	-	151	-	<b>4,860</b>
<b>ภาคที่ 5</b>								
เชียงใหม่	13	78	1,972	12,941	-	7	-	<b>15,011</b>
เชียงราย	5	28	643	4,741	-	-	-	<b>5,417</b>
น่าน	3	13	115	1,535	-	-	-	<b>1,666</b>
พะเยา	-	26	149	2,421	-	-	-	<b>2,596</b>
แพร่	2	17	169	2,097	-	20	2	<b>2,307</b>
แม่ฮ่องสอน	-	25	100	1,082	-	-	-	<b>1,207</b>

ลำปาง	5	16	440	4,161	-	-	-	<b>4,622</b>
ลำพูน	-	36	171	2,332	-	-	2	<b>2,541</b>
อุตรดิตถ์	-	22	135	3,606	-	116	3	<b>3,882</b>
<b>ภาคที่ 6</b>								
พิจิตร	6	52	369	5,505	-	2	2	<b>5,936</b>
กำแพงเพชร	2	24	194	6,424	-	44	-	<b>6,688</b>
ตาก	1	33	171	3,278	-	48	-	<b>3,531</b>
นครสวรรค์	4	59	360	10,176	-	-	-	<b>10,599</b>
พิจิตร	-	16	98	5,021	-	-	1	<b>5,136</b>
เพชรบูรณ์	1	42	251	7,042	-	-	2	<b>7,338</b>
สุโขทัย	1	23	126	3,892	-	48	2	<b>4,092</b>
อุทัยธานี	-	10	122	2,888	-	-	1	<b>3,021</b>
<b>ภาคที่ 7</b>								
นครปฐม พ.ท.1	7	42	818	6,277	-	-	-	<b>7,144</b>
กาญจนบุรี	3	44	493	6,562	-	89	-	<b>7,191</b>
เพชรบุรี	3	19	388	3,160	-	-	-	<b>3,570</b>
ราชบุรี	4	64	508	5,794	-	-	-	<b>6,370</b>
สมุทรสาคร	3	24	524	4,840	-	-	-	<b>5,391</b>
สมุทรสงคราม	-	9	114	1,602	-	-	-	<b>1,725</b>
สุพรรณบุรี	4	14	353	6,014	14	-	1	<b>6,400</b>
นครปฐม พ.ท.2	-	-	-	-	-	-	-	<b>-</b>
ประจวบคีรีขันธ์	5	29	624	3,256	-	-	-	<b>3,914</b>
<b>ภาคที่ 8</b>								
กระบี่	4	33	560	2,699	-	24	-	<b>3,320</b>
ชุมพร	2	32	256	4,882	-	8	-	<b>5,180</b>
พังงา	1	17	212	2,339	-	-	-	<b>2,569</b>
ภูเก็ต	43	12	2,656	3,499	-	-	-	<b>6,210</b>
ระนอง	-	17	88	2,670	-	-	-	<b>2,775</b>

สุราษฎร์ธานี	17	59	1,599	9,191	-	-	-	<b>10,866</b>
นครศรีธรรมราช	3	41	482	10,038	-	-	-	<b>10,564</b>
<b>ภาคที่ 9</b>								
สงขลา	8	24	559	6,777	-	-	-	<b>7,368</b>
ตรัง	2	8	310	3,207	-	-	-	<b>3,527</b>
นราธิวาส	-	13	73	910	-	-	-	<b>996</b>
ปัตตานี	-	11	53	1,488	-	-	7	<b>1,559</b>
พัทลุง	-	7	77	2,688	-	14	-	<b>2,786</b>
ยะลา	1	19	130	1,235	-	-	-	<b>1,385</b>
สตูล	-	31	43	1,087	-	-	2	<b>1,163</b>
<b>ภาคกรุงเทพมหานคร</b>								
กรุงเทพมหานครยังไม่แยกพื้นที่	243	144	8,846	31,674	6	9	5	<b>40,927</b>
กรุงเทพ พ.ท.2	-	-	-	-	-	-	-	-
กรุงเทพ พ.ท.3	-	-	-	-	-	-	-	-
กรุงเทพ พ.ท.4	-	-	-	-	-	-	-	-
กรุงเทพ พ.ท.5	-	-	-	-	-	-	-	-
<b>รวมทุกภาค</b>	<b>542</b>	<b>2,775</b>	<b>44,835</b>	<b>461,256</b>	<b>27</b>	<b>2,156</b>	<b>87</b>	<b>511,678</b>

ตารางที่ 91 จำนวนใบอนุญาตการจำหน่ายสุราประเภทต่างๆ จำแนกตามรายภาคและจังหวัด ทั่วประเทศ  
ราชอาณาจักร ปี พ.ศ. 2546

จังหวัด	จำนวนใบอนุญาต							รวมจำนวน ใบอนุญาต
	ป.1	ป.2	ป.3	ป.4	ป.5	ป.6	ป.7	
<b>ภาคที่ 1</b>								
ชัยนาท	2	35	120	3,278	-	-	-	3,435
นนทบุรี	23	36	1,656	7,416	-	-	-	9,131
ปทุมธานี พ.ท.1	11	28	1,041	4,785	-	-	5	5,870
ลพบุรี	3	76	497	6,543	-	125	1	7,245
สระบุรี	3	55	751	7,443	-	-	1	8,253
สิงห์บุรี	3	46	127	1,790	-	34	-	2,000
อ่างทอง	-	29	193	2,080	-	-	-	2,302
อยุธยา พ.ท.2	1	9	14	291	-	-	-	315
ปทุมธานี พ.ท.2	1	14	868	4,121	-	-	1	5,005
อยุธยา พ.ท.1	10	66	845	6,408	-	-	-	7,329
<b>ภาคที่ 2</b>								
ชลบุรี พ.ท.1	25	34	3,541	8,575	-	-	-	12,175
จันทบุรี	3	69	604	4,794	-	-	-	5,470
ฉะเชิงเทรา	2	44	636	4,548	-	-	5	5,235
ตราด	-	35	234	1,878	-	-	-	2,147
ปราจีนบุรี	-	38	360	2,144	-	-	1	2,543
ระยอง พ.ท.1	12	57	863	4,167	-	-	-	5,099
สมุทรปราการ พ.ท.1	13	33	1,986	11,207	-	-	-	13,239
สระแก้ว	-	85	166	4,061	-	-	-	4,312
ชลบุรี พ.ท.2	5	6	392	574	-	-	-	977
ระยอง พ.ท.2	-	1	32	153	-	-	-	186
สมุทรปราการ พ.ท.2	1	10	418	2,614	-	-	-	3,043
นครนายก	-	40	246	2,191	-	-	-	2,477

<b>ภาคที่ 3</b>								
นครราชสีมา	9	291	1,459	19,734	-	-	-	<b>21,493</b>
ชัยภูมิ	-	163	374	9,436	-	193	2	<b>10,168</b>
บุรีรัมย์	1	269	333	12,162	-	50	10	<b>12,825</b>
ยโสธร	-	53	140	3,546	1	47	-	<b>3,787</b>
ศรีสะเกษ	2	127	201	11,334	-	45	-	<b>11,709</b>
สุรินทร์	3	226	370	13,104	-	-	-	<b>13,703</b>
อุบลราชธานี	6	237	721	12,812	-	31	-	<b>13,807</b>
อำนาจเจริญ	1	65	142	2,679	-	-	-	<b>2,887</b>
ร้อยเอ็ด	3	130	381	11,445	-	90	1	<b>12,050</b>
<b>ภาคที่ 4</b>								
อุดรธานี	6	97	793	9,633	-	60	4	<b>10,593</b>
กาฬสินธุ์	1	63	266	6,790	-	168	-	<b>7,288</b>
ขอนแก่น	6	150	984	13,898	-	70	3	<b>15,111</b>
นครพนม	2	57	217	4,479	-	469	-	<b>5,224</b>
มหาสารคาม	1	56	356	7,982	-	160	-	<b>8,555</b>
มุกดาหาร	1	40	139	2,466	-	64	-	<b>2,710</b>
สกลนคร	3	96	337	7,126	2	103	3	<b>7,670</b>
หนองคาย	2	93	475	6,417	-	-	-	<b>6,987</b>
หนองบัวลำภู	2	45	130	2,843	-	48	-	<b>3,068</b>
เลย	-	143	273	4,226	-	134	-	<b>4,776</b>
<b>ภาคที่ 5</b>								
เชียงใหม่	18	320	2,314	13,167	-	2	2	<b>15,823</b>
เชียงราย	4	158	742	3,737	-	-	-	<b>4,641</b>
น่าน	3	88	161	1,301	-	-	-	<b>1,553</b>
พะเยา	1	140	212	2,454	-	-	-	<b>2,807</b>
แพร่	2	162	170	1,736	-	-	-	<b>2,070</b>
แม่ฮ่องสอน	-	43	101	993	-	-	-	<b>1,137</b>



ลำปาง	5	407	540	4,054	-	40	-	<b>5,046</b>
ลำพูน	-	72	200	2,033	-	34	3	<b>2,342</b>
อุตรดิตถ์	1	132	181	3,302	-	93	2	<b>3,711</b>
<b>ภาคที่ 6</b>								
พิจิตร	3	174	484	5,233	-	-	-	<b>5,894</b>
กำแพงเพชร	2	111	230	5,485	-	42	-	<b>5,870</b>
ตาก	1	100	235	3,612	-	48	-	<b>3,996</b>
นครสวรรค์	4	110	410	10,100	-	-	-	<b>10,624</b>
พิจิตร	-	53	134	4,248	-	-	-	<b>4,435</b>
เพชรบูรณ์	-	108	306	7,160	-	-	3	<b>7,577</b>
สุโขทัย	1	94	164	3,872	-	48	2	<b>4,181</b>
อุทัยธานี	-	20	129	2,953	-	-	-	<b>3,102</b>
<b>ภาคที่ 7</b>								
นครปฐม พ.ท.1	7	41	684	3,922	-	-	-	<b>4,654</b>
กาญจนบุรี	5	81	573	5,448	-	90	-	<b>6,197</b>
เพชรบุรี	3	12	502	3,008	-	-	-	<b>3,525</b>
ราชบุรี	5	80	519	4,814	-	35	-	<b>5,453</b>
สมุทรสาคร	3	21	709	4,810	-	-	-	<b>5,543</b>
สมุทรสงคราม	-	15	138	1,611	-	-	-	<b>1,764</b>
สุพรรณบุรี	5	56	419	5,479	4	-	-	<b>5,963</b>
นครปฐม พ.ท.2	-	16	207	1,183	-	-	-	<b>1,406</b>
ประจวบคีรีขันธ์	7	35	684	3,177	-	-	-	<b>3,903</b>
<b>ภาคที่ 8</b>								
กระบี่	4	47	803	2,824	-	-	-	<b>3,678</b>
ชุมพร	3	80	346	4,617	-	-	-	<b>5,046</b>
พังงา	1	23	278	2,322	-	-	-	<b>2,624</b>
ภูเก็ต	40	31	2,899	3,533	-	-	-	<b>6,503</b>
ระนอง	1	30	102	2,674	-	-	-	<b>2,807</b>

สุราษฎร์ธานี	18	114	1,906	8,410	-	-	-	<b>10,448</b>
นครศรีธรรมราช	4	89	611	9,443	-	-	-	<b>10,147</b>
<b>ภาคที่ 9</b>								
สงขลา	6	35	692	6,559	-	-	-	<b>7,292</b>
ตรัง	2	36	322	3,411	-	-	-	<b>3,771</b>
นราธิวาส	1	21	95	756	-	-	-	<b>873</b>
ปัตตานี	-	16	65	1,405	-	-	8	<b>1,494</b>
พัทลุง	-	21	103	2,338	-	-	-	<b>2,462</b>
ยะลา	1	18	181	1,358	-	-	-	<b>1,558</b>
สตูล	-	40	53	1,031	-	-	4	<b>1,128</b>
<b>ภาคกรุงเทพมหานคร</b>								
กรุงเทพมหานครยังไม่แยกพื้นที่	184	68	6,756	25,864	3	2	3	<b>32,880</b>
กรุงเทพ พ.ท.2	33	77	4,097	10,130	4	2	1	<b>14,344</b>
กรุงเทพ พ.ท.3	28	17	35	157	1	9	2	<b>249</b>
กรุงเทพ พ.ท.4	16	21	-	95	2	3	-	<b>137</b>
กรุงเทพ พ.ท.5	9	21	-	-	-	-	-	<b>30</b>
<b>รวมทุกภาค</b>	<b>598</b>	<b>6,701</b>	<b>54,173</b>	<b>448,992</b>	<b>17</b>	<b>2,339</b>	<b>67</b>	<b>512,887</b>

ตารางที่ 92 จำนวนใบอนุญาตการจำหน่ายสุราประเภทต่างๆ จำแนกตามรายภาคและจังหวัด ทั่ว  
ราชอาณาจักร ปี พ.ศ. 2547

จังหวัด	จำนวนใบอนุญาต							รวมจำนวน ใบอนุญาต
	ป.1	ป.2	ป.3	ป.4	ป.5	ป.6	ป.7	
<b>ภาคที่ 1</b>								
ชัยนาท	4	34	150	3,502	-	-	-	3,690
นนทบุรี	19	48	2,065	7,826	-	-	-	9,958
ปทุมธานี พ.ท.1	7	30	688	3,415	-	-	2	4,142
ลพบุรี	3	146	687	7,339	-	121	1	8,297
สระบุรี	3	61	1,033	7,390	-	-	1	8,488
สิงห์บุรี	4	46	213	2,179	-	47	-	2,489
อ่างทอง	1	44	232	2,102	-	-	-	2,379
อยุธยา พ.ท.2	3	57	380	3,203	-	-	-	3,643
ปทุมธานี พ.ท.2	6	36	1,750	6,632	-	-	2	8,426
อยุธยา พ.ท.1	11	50	738	3,897	-	-	-	4,696
<b>ภาคที่ 2</b>								
ชลบุรี พ.ท.1	5	38	1,095	4,679	-	-	-	5,817
จันทบุรี	6	108	666	4,084	-	-	-	4,864
ฉะเชิงเทรา	4	63	896	4,822	-	-	4	5,789
ตราด	2	46	295	1,798	-	-	-	2,141
ปราจีนบุรี	2	54	497	2,261	-	-	1	2,815
ระยอง พ.ท.1	1	45	580	2,647	-	-	-	3,273
สมุทรปราการ พ.ท.1	14	40	2,302	9,737	-	-	-	12,093
สระแก้ว	2	90	220	4,334	-	65	-	4,711
ชลบุรี พ.ท.2	33	20	3,586	4,991	-	-	-	8,630
ระยอง พ.ท.2	1	18	252	1,173	-	-	-	1,444
สมุทรปราการ พ.ท.2	9	36	1,069	4,883	-	-	-	5,997
นครนายก	2	54	309	2,300	-	-	-	2,665

<b>ภาคที่ 3</b>								
นครราชสีมา	10	524	1,859	21,554	-	-	-	<b>23,947</b>
ชัยภูมิ	-	124	411	9,472	-	34	1	<b>10,042</b>
บุรีรัมย์	1	226	444	14,133	-	108	7	<b>14,919</b>
ยโสธร	-	87	175	3,925	-	32	-	<b>4,219</b>
ศรีสะเกษ	2	160	272	11,732	-	77	3	<b>12,246</b>
สุรินทร์	4	399	512	14,455	-	-	-	<b>15,370</b>
อุบลราชธานี	7	365	953	13,446	-	29	1	<b>14,801</b>
อำนาจเจริญ	1	86	152	2,895	-	-	-	<b>3,134</b>
ร้อยเอ็ด	4	251	510	11,650	-	79	5	<b>12,499</b>
<b>ภาคที่ 4</b>								
อุดรธานี	6	216	1,102	10,495	-	120	5	<b>11,944</b>
กาฬสินธุ์	1	147	342	7,246	-	230	-	<b>7,966</b>
ขอนแก่น	7	257	1,247	14,907	-	60	4	<b>16,482</b>
นครพนม	2	97	309	4,828	-	320	-	<b>5,556</b>
มหาสารคาม	2	135	444	8,256	-	235	-	<b>9,072</b>
มุกดาหาร	2	51	193	2,430	-	57	-	<b>2,733</b>
สกลนคร	5	123	447	7,192	2	74	2	<b>7,845</b>
หนองคาย	2	171	608	6,794	-	24	-	<b>7,599</b>
หนองบัวลำภู	2	67	164	2,670	-	59	-	<b>2,962</b>
เลย	-	150	365	4,351	-	135	-	<b>5,001</b>
<b>ภาคที่ 5</b>								
เชียงใหม่	20	539	2,682	15,470	-	10	1	<b>18,722</b>
เชียงราย	8	495	880	5,739	-	-	-	<b>7,122</b>
น่าน	3	499	191	1,092	-	-	-	<b>1,785</b>
พะเยา	1	312	244	2,299	-	-	-	<b>2,856</b>
แพร่	4	582	286	1,953	-	-	-	<b>2,825</b>
แม่ฮ่องสอน	-	81	119	1,165	-	-	-	<b>1,365</b>

ลำปาง	7	570	657	4,841	-	-	-	6,075
ลำพูน	-	103	294	2,816	-	-	2	3,215
อุตรดิตถ์	1	146	206	3,155	-	85	1	3,594
<b>ภาคที่ 6</b>								
พิษณุโลก	9	292	670	6,072	-	-	1	7,044
กำแพงเพชร	2	107	296	5,363	-	47	-	5,815
ตาก	1	216	270	4,133	-	41	-	4,661
นครสวรรค์	6	101	524	10,916	-	-	-	11,547
พิจิตร	-	73	166	4,714	-	-	-	4,953
เพชรบูรณ์	-	160	475	7,821	-	-	2	8,458
สุโขทัย	1	116	245	3,880	-	70	2	4,314
อุทัยธานี	-	42	164	3,215	-	-	-	3,421
<b>ภาคที่ 7</b>								
นครปฐม พ.ท.1	8	51	625	2,922	-	-	-	3,606
กาญจนบุรี	4	133	638	5,868	-	100	-	6,743
เพชรบุรี	3	35	582	3,161	-	-	-	3,781
ราชบุรี	8	124	720	4,833	-	-	-	5,685
สมุทรสาคร	3	67	960	4,827	-	-	-	5,857
สมุทรสงคราม	1	33	190	1,668	-	-	-	1,892
สุพรรณบุรี	6	60	453	5,929	16	-	-	6,464
นครปฐม พ.ท.2	-	35	481	2,210	-	-	-	2,726
ประจวบคีรีขันธ์	6	62	881	3,526	-	-	-	4,475
<b>ภาคที่ 8</b>								
กระบี่	3	68	970	3,347	-	-	-	4,388
ชุมพร	3	103	394	5,232	-	-	-	5,732
พังงา	1	27	396	2,716	-	-	-	3,140
ภูเก็ต	53	38	3,384	3,980	1	-	-	7,456
ระนอง	2	37	128	2,796	-	-	-	2,963

สุราษฎร์ธานี	21	172	2,314	9,252	-	-	-	<b>11,759</b>
นครศรีธรรมราช	4	213	734	10,088	-	-	-	<b>11,039</b>
<b>ภาคที่ 9</b>								
สงขลา	9	95	736	7,382	-	-	-	<b>8,222</b>
ตรัง	2	38	370	3,458	-	-	-	<b>3,868</b>
นราธิวาส	-	19	112	846	-	-	-	<b>977</b>
ปัตตานี	-	22	77	1,587	-	-	10	<b>1,696</b>
พัทลุง	-	82	168	2,834	-	-	-	<b>3,084</b>
ยะลา	1	23	233	1,389	-	-	-	<b>1,646</b>
สตูล	-	43	90	1,096	-	-	3	<b>1,232</b>
<b>ภาคกรุงเทพมหานคร</b>								
กรุงเทพมหานครยังไม่แยกพื้นที่	-	-	-	-	-	-	-	-
กรุงเทพ พ.ท.2	82	26	2,265	3,629	3	1	3	<b>6,009</b>
กรุงเทพ พ.ท.3	111	42	3,485	6,757	8	11	4	<b>10,418</b>
กรุงเทพ พ.ท.4	45	35	2,591	6,441	-	-	-	<b>9,112</b>
กรุงเทพ พ.ท.5	42	41	2,308	9,129	-	-	1	<b>11,521</b>
<b>รวมทุกภาค</b>	<b>681</b>	<b>10,958</b>	<b>64,866</b>	<b>469,172</b>	<b>30</b>	<b>2,271</b>	<b>69</b>	<b>548,047</b>

ตารางที่ 93 จำนวนใบอนุญาตการจำหน่ายสุราประเภทต่างๆ จำแนกตามรายภาคและจังหวัด ทั่ว  
ราชอาณาจักร ปี พ.ศ. 2548

จังหวัด	จำนวนใบอนุญาต							รวมจำนวน ใบอนุญาต
	ป.1	ป.2	ป.3	ป.4	ป.5	ป.6	ป.7	
<b>ภาคที่ 1</b>								
ชัยนาท	3	36	193	3,667	-	-	-	3,899
นนทบุรี	21	90	2,340	8,127	-	-	-	10,578
ปทุมธานี พ.ท.1	6	26	764	3,230	-	-	3	4,029
ลพบุรี	3	166	720	7,435	12	107	1	8,444
สระบุรี	4	70	1,214	7,624	-	-	1	8,913
สิงห์บุรี	3	57	237	2,282	-	48	-	2,627
อ่างทอง	1	50	259	2,227	-	-	-	2,537
อยุธยา พ.ท.2	6	56	397	3,333	-	-	-	3,792
ปทุมธานี พ.ท.2	8	36	2,105	7,216	-	-	1	9,366
อยุธยา พ.ท.1	10	44	831	4,476	-	-	-	5,361
<b>ภาคที่ 2</b>								
ชลบุรี พ.ท.1	6	65	1,345	5,610	-	-	-	7,026
จันทบุรี	4	98	750	4,446	-	-	-	5,298
ฉะเชิงเทรา	5	83	984	5,266	-	-	6	6,344
ตราด	1	47	360	1,745	-	-	-	2,153
ปราจีนบุรี	1	51	647	3,341	-	-	1	4,041
ระยอง พ.ท.1	7	54	907	3,406	-	-	-	4,374
สมุทรปราการ พ.ท.1	12	33	2,506	10,415	-	-	-	12,966
สระแก้ว	1	90	237	3,974	-	60	-	4,362
ชลบุรี พ.ท.2	31	39	4,463	5,027	-	-	-	9,560
ระยอง พ.ท.2	2	25	291	1,912	-	-	-	2,230
สมุทรปราการ พ.ท.2	12	38	1,418	4,957	-	-	-	6,425
นครนายก	1	76	451	2,450	-	-	-	2,978

<b>ภาคที่ 3</b>								
นครราชสีมา	13	495	2,137	23,665	-	-	-	<b>26,310</b>
ชัยภูมิ	1	174	488	9,575	-	158	5	<b>10,401</b>
บุรีรัมย์	2	222	502	15,014	-	120	6	<b>15,866</b>
ยโสธร	-	103	251	4,656	-	47	-	<b>5,057</b>
ศรีสะเกษ	2	168	276	11,922	-	67	-	<b>12,435</b>
สุรินทร์	6	379	605	14,842	-	-	-	<b>15,832</b>
อุบลราชธานี	7	449	1,145	13,657	-	41	1	<b>15,300</b>
อำนาจเจริญ	1	82	206	3,066	13	-	-	<b>3,368</b>
ร้อยเอ็ด	6	254	603	12,130	-	99	5	<b>13,097</b>
<b>ภาคที่ 4</b>								<b>-</b>
อุดรธานี	6	163	1,240	10,329	-	80	3	<b>11,821</b>
กาฬสินธุ์	1	148	383	7,553	-	204	-	<b>8,289</b>
ขอนแก่น	8	276	1,360	14,628	-	1	3	<b>16,276</b>
นครพนม	2	108	332	4,779	-	247	-	<b>5,468</b>
มหาสารคาม	4	120	521	8,167	4	144	-	<b>8,960</b>
มุกดาหาร	2	57	231	2,486	-	60	-	<b>2,836</b>
สกลนคร	6	120	537	7,694	7	45	3	<b>8,412</b>
หนองคาย	3	139	688	6,827	-	41	-	<b>7,698</b>
หนองบัวลำภู	2	61	190	2,612	-	50	-	<b>2,915</b>
เลย	1	130	438	4,553	-	112	-	<b>5,234</b>
<b>ภาคที่ 5</b>								
เชียงใหม่	24	642	2,764	16,930	1	45	1	<b>20,407</b>
เชียงราย	5	623	989	7,661	-	-	-	<b>9,278</b>
น่าน	3	531	231	1,434	-	-	-	<b>2,199</b>
พะเยา	1	311	294	2,390	-	-	-	<b>2,996</b>
แพร่	3	512	359	2,247	-	-	-	<b>3,121</b>
แม่ฮ่องสอน	-	104	138	1,436	-	-	-	<b>1,678</b>



ลำปาง	6	603	814	5,437	-	-	-	6,860
ลำพูน	-	142	374	3,098	-	76	3	3,693
อุตรดิตถ์	1	181	298	3,377	-	119	2	3,978
<b>ภาคที่ 6</b>								
พิษณุโลก	8	259	878	6,520	-	22	2	7,689
กำแพงเพชร	2	75	311	5,975	-	81	-	6,444
ตาก	1	187	313	4,087	-	50	-	4,638
นครสวรรค์	5	108	635	11,259	-	-	-	12,007
พิจิตร	1	67	234	5,049	-	-	-	5,351
เพชรบูรณ์	-	144	524	8,256	-	-	2	8,926
สุโขทัย	1	111	247	3,874	-	38	-	4,271
อุทัยธานี	-	39	179	3,037	-	-	-	3,255
<b>ภาคที่ 7</b>								
นครปฐม พ.ท.1	7	64	756	3,172	-	-	-	3,999
กาญจนบุรี	6	142	773	5,951	-	85	-	6,957
เพชรบุรี	3	46	656	3,377	-	-	-	4,082
ราชบุรี	8	148	770	4,536	-	-	-	5,462
สมุทรสาคร	4	71	1,205	5,442	-	-	-	6,722
สมุทรสงคราม	1	25	214	1,608	-	-	-	1,848
สุพรรณบุรี	6	63	514	6,600	19	-	-	7,202
นครปฐม พ.ท.2	1	52	652	2,709	-	-	-	3,414
ประจวบคีรีขันธ์	5	68	1,018	3,521	-	-	-	4,612
<b>ภาคที่ 8</b>								
กระบี่	2	63	1,033	3,541	-	-	-	4,639
ชุมพร	4	95	523	5,838	-	-	-	6,460
พังงา	1	42	448	2,849	-	-	-	3,340
ภูเก็ต	46	45	3,651	4,068	-	-	-	7,810
ระนอง	3	39	143	2,783	-	-	-	2,968

สุราษฎร์ธานี	21	163	2,574	10,036	-	-	-	<b>12,794</b>
นครศรีธรรมราช	5	227	862	10,946	-	-	-	<b>12,040</b>
<b>ภาคที่ 9</b>								
สงขลา	10	128	780	7,424	-	-	-	<b>8,342</b>
ตรัง	4	42	364	2,863	-	-	-	<b>3,273</b>
นราธิวาส	-	26	80	585	-	-	-	<b>691</b>
ปัตตานี	1	27	80	1,160	-	-	8	<b>1,276</b>
พัทลุง	-	146	157	2,919	-	-	-	<b>3,222</b>
ยะลา	1	27	231	1,173	-	-	-	<b>1,432</b>
สตูล	-	43	113	1,038	-	-	2	<b>1,196</b>
<b>ภาคกรุงเทพมหานคร</b>								
กรุงเทพมหานครยังไม่แยกพื้นที่	-	-	-	-	-	-	-	-
กรุงเทพ พ.ท.2	96	24	2,358	3,854	1	-	3	<b>6,336</b>
กรุงเทพ พ.ท.3	118	47	3,543	7,022	7	13	2	<b>10,752</b>
กรุงเทพ พ.ท.4	49	27	2,697	6,693	1	3	-	<b>9,470</b>
กรุงเทพ พ.ท.5	47	43	2,828	9,785	-	-	1	<b>12,704</b>
<b>รวมทุกภาค</b>	<b>731</b>	<b>11,550</b>	<b>74,157</b>	<b>493,881</b>	<b>65</b>	<b>2,263</b>	<b>65</b>	<b>582,712</b>

ตารางที่ 94 จำนวนใบอนุญาตการจำหน่ายสุราประเภทต่างๆ จำแนกตามรายภาคและจังหวัด ทั่ว  
ราชอาณาจักร ปี พ.ศ. 2549

จังหวัด	จำนวนใบอนุญาต							รวมจำนวน ใบอนุญาต
	ป.1	ป.2	ป.3	ป.4	ป.5	ป.6	ป.7	
<b>ภาคที่ 1</b>								
ชัยนาท	3	37	169	2,439	-	-	-	2,648
นนทบุรี	25	94	2,167	7,524	1	-	-	9,811
ปทุมธานี พ.ท.1	11	20	718	3,137	-	-	2	3,888
ลพบุรี	3	245	600	6,225	-	3	1	7,077
สระบุรี	5	75	1,087	6,514	-	-	-	7,681
สิงห์บุรี	2	157	170	1,677	-	27	-	2,033
อ่างทอง	1	53	162	1,800	-	-	-	2,016
อยุธยา พ.ท.2	5	39	385	3,089	-	-	-	3,518
ปทุมธานี พ.ท.2	13	46	2,022	7,051	-	-	1	9,133
อยุธยา พ.ท.1	13	42	710	4,019	-	-	-	4,784
<b>ภาคที่ 2</b>								
ชลบุรี พ.ท.1	14	102	1,358	5,253	4	-	-	6,731
จันทบุรี	4	93	736	3,846	-	-	-	4,679
ฉะเชิงเทรา	5	82	856	4,504	-	-	5	5,452
ตราด	3	51	441	1,635	-	-	-	2,130
ปราจีนบุรี	1	45	614	3,148	-	1	1	3,810
ระยอง พ.ท.1	8	43	891	2,991	-	-	-	3,933
สมุทรปราการ พ.ท.1	14	34	2,257	8,883	-	-	-	11,188
สระแก้ว	1	106	225	3,167	-	91	-	3,590
ชลบุรี พ.ท.2	34	35	4,822	4,792	-	-	1	9,684
ระยอง พ.ท.2	1	23	359	1,444	-	-	-	1,827
สมุทรปราการ พ.ท.2	15	37	1,289	4,549	-	-	-	5,890
นครนายก	-	56	360	2,078	-	-	-	2,494

<b>ภาคที่ 3</b>								
นครราชสีมา	15	464	2,054	22,062	-	13	-	<b>24,608</b>
ชัยภูมิ	1	278	420	8,428	1	134	6	<b>9,268</b>
บุรีรัมย์	2	281	460	14,464	-	65	6	<b>15,278</b>
ยโสธร	3	86	251	3,780	-	45	-	<b>4,165</b>
ศรีสะเกษ	1	196	232	9,618	-	117	-	<b>10,164</b>
สุรินทร์	8	404	558	13,596	-	-	-	<b>14,566</b>
อุบลราชธานี	10	337	1,084	12,385	-	36	-	<b>13,852</b>
อำนาจเจริญ	1	61	179	2,540	67	-	-	<b>2,848</b>
ร้อยเอ็ด	5	227	591	11,484	-	82	6	<b>12,395</b>
<b>ภาคที่ 4</b>								
อุดรธานี	6	147	1,284	7,921	-	73	3	<b>9,434</b>
กาฬสินธุ์	1	147	411	6,779	-	182	-	<b>7,520</b>
ขอนแก่น	12	240	1,380	13,518	-	3	1	<b>15,154</b>
นครพนม	3	105	366	4,416	2	248	-	<b>5,140</b>
มหาสารคาม	4	162	498	6,895	-	29	-	<b>7,588</b>
มุกดาหาร	2	51	232	2,470	-	57	-	<b>2,812</b>
สกลนคร	7	95	513	7,018	15	64	2	<b>7,714</b>
หนองคาย	3	129	632	5,639	-	-	-	<b>6,403</b>
หนองบัวลำภู	3	50	216	2,475	-	50	-	<b>2,794</b>
เลย	2	115	394	4,539	-	80	-	<b>5,130</b>
<b>ภาคที่ 5</b>								
เชียงใหม่	23	550	2,952	14,784	-	8	-	<b>18,317</b>
เชียงราย	6	592	989	6,298	-	10	-	<b>7,895</b>
น่าน	6	409	229	1,555	7	16	-	<b>2,222</b>
พะเยา	2	292	290	2,052	-	-	-	<b>2,636</b>
แพร่	4	481	298	2,087	-	-	-	<b>2,870</b>
แม่ฮ่องสอน	-	107	151	1,193	-	1	-	<b>1,452</b>

ลำปาง	6	564	756	4,343	-	-	-	5,669
ลำพูน	-	127	355	3,274	-	55	4	3,815
อุตรดิตถ์	2	163	219	2,223	-	38	1	2,646
<b>ภาคที่ 6</b>								
พิษณุโลก	8	193	722	5,043	-	30	2	5,998
กำแพงเพชร	2	73	272	4,755	-	86	-	5,188
ตาก	1	165	273	4,253	-	41	-	4,733
นครสวรรค์	5	102	572	9,406	-	-	-	10,085
พิจิตร	1	49	220	3,625	-	-	-	3,895
เพชรบูรณ์	1	122	513	6,843	-	-	3	7,482
สุโขทัย	2	106	199	2,939	-	27	1	3,274
อุทัยธานี	-	62	175	2,529	-	-	-	2,766
<b>ภาคที่ 7</b>								
นครปฐม พ.ท.1	7	64	709	2,777	-	-	-	3,557
กาญจนบุรี	8	120	671	4,803	-	52	-	5,654
เพชรบุรี	4	44	540	2,080	-	-	-	2,668
ราชบุรี	10	141	623	3,838	-	-	-	4,612
สมุทรสาคร	8	72	1,264	5,123	-	-	-	6,467
สมุทรสงคราม	1	26	186	1,288	-	-	-	1,501
สุพรรณบุรี	6	53	457	5,014	-	-	-	5,530
นครปฐม พ.ท.2	2	45	606	2,341	-	-	-	2,994
ประจวบคีรีขันธ์	6	52	927	3,289	-	-	-	4,274
<b>ภาคที่ 8</b>								
กระบี่	3	70	1,008	3,294	-	-	-	4,375
ชุมพร	4	90	457	5,142	-	1	2	5,696
พังงา	1	46	316	2,629	-	-	-	2,992
ภูเก็ต	54	47	4,053	3,588	-	-	-	7,742
ระนอง	3	35	157	2,409	-	-	-	2,604

สุราษฎร์ธานี	22	127	2,637	8,277	-	-	-	<b>11,063</b>
นครศรีธรรมราช	5	195	668	8,416	-	-	-	<b>9,284</b>
<b>ภาคที่ 9</b>								
สงขลา	9	135	853	6,395	-	1	-	<b>7,393</b>
ตรัง	3	39	365	3,387	-	-	-	<b>3,794</b>
นราธิวาส	-	29	67	517	-	-	-	<b>613</b>
ปัตตานี	1	24	86	824	-	-	8	<b>943</b>
พัทลุง	-	156	99	2,191	-	-	-	<b>2,446</b>
ยะลา	2	17	184	1,022	-	-	-	<b>1,225</b>
สตูล	-	41	106	779	-	-	5	<b>931</b>
<b>ภาคกรุงเทพมหานคร</b>								
กรุงเทพมหานครยังไม่แยกพื้นที่	-	-	-	-	-	-	-	-
กรุงเทพ พ.ท.2	97	24	2,236	2,691	4	2	2	<b>5,056</b>
กรุงเทพ พ.ท.3	124	41	3,872	4,977	6	9	2	<b>9,031</b>
กรุงเทพ พ.ท.4	61	33	2,641	5,475	1	7	-	<b>8,218</b>
กรุงเทพ พ.ท.5	56	44	2,582	8,331	-	-	2	<b>11,015</b>
<b>รวมทุกภาค</b>	<b>836</b>	<b>11,057</b>	<b>71,708</b>	<b>427,891</b>	<b>108</b>	<b>1,784</b>	<b>67</b>	<b>513,451</b>

ตารางที่ 95 จำนวนใบอนุญาตการจำหน่ายสุราประเภทต่างๆ จำแนกตามรายภาคและจังหวัด ทั่ว  
ราชอาณาจักร ปี พ.ศ. 2550

จังหวัด	จำนวนใบอนุญาต							รวมจำนวน ใบอนุญาต
	ป.1	ป.2	ป.3	ป.4	ป.5	ป.6	ป.7	
<b>ภาคที่ 1</b>								
ชัยนาท	3	46	144	2,422	-	-	-	2,615
นนทบุรี	25	90	2,183	7,213	-	-	-	9,511
ปทุมธานี พ.ท.1	6	14	739	3,187	-	-	2	3,948
ลพบุรี	5	299	561	6,527	-	5	1	7,398
สระบุรี	4	108	1,089	6,665	-	-	-	7,866
สิงห์บุรี	2	155	107	1,524	-	2	-	1,790
อ่างทอง	1	48	167	1,836	-	-	-	2,052
อยุธยา พ.ท.2	6	47	380	3,000	-	-	-	3,433
ปทุมธานี พ.ท.2	14	36	2,004	7,016	-	-	1	9,071
อยุธยา พ.ท.1	10	23	674	3,808	-	-	-	4,515
<b>ภาคที่ 2</b>								
ชลบุรี พ.ท.1	11	113	1,459	5,669	10	6	-	7,268
จันทบุรี	4	99	725	4,410	-	18	-	5,256
ฉะเชิงเทรา	11	86	732	4,341	-	-	5	5,175
ตราด	4	51	468	1,701	-	-	-	2,224
ปราจีนบุรี	3	72	640	3,402	-	-	2	4,119
ระยอง พ.ท.1	9	42	876	3,362	-	-	-	4,289
สมุทรปราการ พ.ท.1	15	34	2,108	9,455	-	-	-	11,612
สระแก้ว	2	139	245	3,273	-	1	-	3,660
ชลบุรี พ.ท.2	41	49	5,148	4,924	-	2	-	10,164
ระยอง พ.ท.2	1	18	374	1,561	-	-	-	1,954
สมุทรปราการ พ.ท.2	18	32	1,326	3,869	-	1	-	5,246
นครนายก	-	52	371	2,261	-	4	-	2,688

<b>ภาคที่ 3</b>								
นครราชสีมา	14	441	2,051	22,902	-	37	-	<b>25,445</b>
ชัยภูมิ	1	377	403	7,990	4	130	4	<b>8,909</b>
บุรีรัมย์	4	319	514	14,439	-	80	-	<b>15,356</b>
ยโสธร	3	89	246	4,113	-	33	-	<b>4,484</b>
ศรีสะเกษ	1	229	251	10,715	2	81	-	<b>11,279</b>
สุรินทร์	7	452	502	14,103	-	-	-	<b>15,064</b>
อุบลราชธานี	13	267	1,103	13,342	1	27	-	<b>14,753</b>
อำนาจเจริญ	1	57	182	2,589	34	-	-	<b>2,863</b>
ร้อยเอ็ด	5	307	607	11,282	-	54	5	<b>12,260</b>
<b>ภาคที่ 4</b>								
อุดรธานี	7	143	1,379	8,257	-	2	2	<b>9,790</b>
กาฬสินธุ์	1	181	423	6,545	-	211	-	<b>7,361</b>
ขอนแก่น	9	239	1,394	12,853	-	32	1	<b>14,528</b>
นครพนม	3	107	357	4,407	3	222	-	<b>5,099</b>
มหาสารคาม	4	179	512	7,419	-	4	-	<b>8,118</b>
มุกดาหาร	2	44	254	2,230	-	49	-	<b>2,579</b>
สกลนคร	8	109	526	7,101	68	40	2	<b>7,854</b>
หนองคาย	4	138	715	5,159	-	-	-	<b>6,016</b>
หนองบัวลำภู	2	67	223	2,584	4	51	-	<b>2,931</b>
เลย	1	114	410	4,573	1	138	-	<b>5,237</b>
<b>ภาคที่ 5</b>								
เชียงใหม่	30	519	3,141	14,550	1	10	1	<b>18,252</b>
เชียงราย	7	601	1,136	7,530	-	-	-	<b>9,274</b>
น่าน	6	371	222	2,011	6	114	-	<b>2,730</b>
พะเยา	1	296	293	2,122	-	-	-	<b>2,712</b>
แพร่	4	494	298	2,302	-	-	-	<b>3,098</b>
แม่ฮ่องสอน	-	119	195	1,517	-	-	-	<b>1,831</b>



ลำปาง	5	553	768	4,472	-	-	-	5,798
ลำพูน	2	127	374	3,238	-	72	6	3,819
อุตรดิตถ์	2	148	246	2,914	-	66	-	3,376
<b>ภาคที่ 6</b>								
พิษณุโลก	8	200	729	5,969	1	24	2	6,933
กำแพงเพชร	2	90	307	5,228	-	21	-	5,648
ตาก	3	201	289	4,372	-	50	-	4,915
นครสวรรค์	5	104	539	9,405	-	-	-	10,053
พิจิตร	1	45	231	3,903	-	-	-	4,180
เพชรบูรณ์	1	125	514	7,369	-	-	3	8,012
สุโขทัย	2	107	191	3,297	-	-	-	3,597
อุทัยธานี	-	105	185	2,814	-	16	-	3,120
<b>ภาคที่ 7</b>								
นครปฐม พ.ท.1	9	66	671	2,990	-	-	-	3,736
กาญจนบุรี	9	127	759	5,546	-	57	-	6,498
เพชรบุรี	3	60	586	2,516	-	-	-	3,165
ราชบุรี	10	134	707	4,067	-	-	-	4,918
สมุทรสาคร	6	78	1,281	4,913	-	-	-	6,278
สมุทรสงคราม	1	25	189	1,337	-	-	-	1,552
สุพรรณบุรี	7	50	498	5,631	-	-	-	6,186
นครปฐม พ.ท.2	2	45	565	2,375	-	-	-	2,987
ประจวบคีรีขันธ์	8	49	1,054	3,452	-	-	-	4,563
<b>ภาคที่ 8</b>								
กระบี่	7	76	1,166	3,662	-	-	-	4,911
ชุมพร	4	81	454	5,384	-	4	1	5,928
พังงา	3	46	432	3,026	-	-	-	3,507
ภูเก็ต	58	45	4,370	3,750	-	-	-	8,223
ระนอง	3	36	149	2,610	-	-	-	2,798

สุราษฎร์ธานี	32	145	2,854	9,013	-	-	-	<b>12,044</b>
นครศรีธรรมราช	6	185	593	9,341	-	-	-	<b>10,125</b>
<b>ภาคที่ 9</b>								
สงขลา	8	128	774	6,894	-	-	-	<b>7,804</b>
ตรัง	4	43	337	3,381	-	-	-	<b>3,765</b>
นราธิวาส	-	26	75	586	-	-	-	<b>687</b>
ปัตตานี	1	21	82	799	-	-	4	<b>907</b>
พัทลุง	-	162	98	3,117	-	-	-	<b>3,377</b>
ยะลา	2	19	163	881	-	-	-	<b>1,065</b>
สตูล	-	51	90	879	-	-	6	<b>1,026</b>
<b>ภาคกรุงเทพมหานคร</b>								
กรุงเทพมหานครยังไม่แยกพื้นที่	-	-	-	-	-	-	-	-
กรุงเทพ พ.ท.2	89	25	2,294	2,857	3	5	2	<b>5,275</b>
กรุงเทพ พ.ท.3	126	46	3,466	5,198	4	13	5	<b>8,858</b>
กรุงเทพ พ.ท.4	60	32	2,429	5,398	-	-	-	<b>7,919</b>
กรุงเทพ พ.ท.5	59	41	2,436	8,427	-	-	1	<b>10,964</b>
<b>รวมทุกภาค</b>	<b>881</b>	<b>11,559</b>	<b>72,802</b>	<b>445,072</b>	<b>142</b>	<b>1,682</b>	<b>56</b>	<b>532,194</b>

## ส่วนที่ 9

### ค่าธรรมเนียมที่ได้รับจากใบอนุญาตการจำหน่ายสุราประเภทต่างๆ จำแนกตาม ภูมิภาคและจังหวัด ทวีราชอาณาจักร (พ.ศ. 2540 - 2550)

การศึกษานี้ได้ศึกษาถึงรายได้จากการจัดเก็บภาษีเครื่องดื่มแอลกอฮอล์ ทวีราชอาณาจักร ตั้งแต่ปี พ.ศ. 2540 - 2550 พบว่ารายได้จากการจัดเก็บเครื่องดื่มแอลกอฮอล์ ใน พ.ศ. 2540 เป็นจำนวนเงิน 47.5523 (หน่วย เป็นหลักล้านบาท) และปี พ.ศ. 2550 รายได้จากการเก็บภาษีเครื่องดื่มแอลกอฮอล์ เป็นจำนวนเงิน 111.4979 (หน่วย เป็นหลักล้านบาท) จะเห็นว่ามียอดเพิ่ม ถึงกว่าหนึ่งเท่าตัวและเมื่อเปรียบเทียบรายได้จากค่าธรรมเนียมที่ได้รับจากใบอนุญาตการจำหน่ายสุราประเภทต่างๆ จะเห็นได้ว่าเป็นจำนวนเงินน้อยมากเมื่อเปรียบเทียบรายได้จากการจัดเก็บภาษีเครื่องดื่มแอลกอฮอล์ (ดูรายละเอียดในตารางที่ 96 - 106 และภาพประกอบแต่ละตาราง)

#### ตารางที่ 96 ค่าธรรมเนียมที่ได้รับจากใบอนุญาตการจำหน่ายสุราประเภทต่างๆ จำแนกตามภูมิภาคและ จังหวัด ทวีราชอาณาจักรปี พ.ศ. 2540

จังหวัด	จำนวนเงินค่าธรรมเนียม (ล้านบาท)							รวมจำนวนเงิน ค่าธรรมเนียม
	ป.1	ป.2	ป.3	ป.4	ป.5	ป.6	ป.7	
<b>ภาคที่ 1</b>								
ชัยนาท	0.0075	0.0294	0.0660	0.0466	-	-	0.0001	<b>0.1496</b>
นนทบุรี	0.0825	0.0375	0.7050	0.3386	-	-	-	<b>1.1636</b>
ปทุมธานี พ.ท.1	0.0675	0.0360	0.5450	0.2156	-	-	0.0020	<b>0.8661</b>
ลพบุรี	0.0150	0.0441	0.2240	0.1088	-	0.0018	0.0008	<b>0.3945</b>
สระบุรี	0.0225	0.0450	0.3110	0.1439	-	-	0.0004	<b>0.5228</b>
สิงห์บุรี	0.0075	0.0216	0.0810	0.0457	-	-	0.0001	<b>0.1559</b>
อ่างทอง	-	0.0261	0.0740	0.0461	-	-	-	<b>0.1462</b>
อยุธยา พ.ท.2	-	-	-	-	-	-	-	<b>0.0000</b>
ปทุมธานี พ.ท.2	-	-	-	-	-	-	-	<b>0.0000</b>
อยุธยา พ.ท.1	0.0300	0.0733	0.3720	0.1326	-	-	0.0001	<b>0.6079</b>
<b>ภาคที่ 2</b>								
ชลบุรี พ.ท.1	0.0975	0.0600	2.2800	0.3055	-	-	0.0002	<b>2.7432</b>
จันทบุรี	0.0150	0.0375	0.2030	0.0870	-	-	-	<b>0.3425</b>

ฉะเชิงเทรา	0.0150	0.0315	0.2460	0.1024	-	-	0.0008	<b>0.3957</b>
ตราด	-	0.0156	0.0730	0.0320	-	-	-	<b>0.1206</b>
ปราจีนบุรี	-	0.0225	0.1430	0.0584	-	-	0.0002	<b>0.2241</b>
ระยอง พ.ท.1	0.0450	0.0402	0.4710	0.1082	-	-	-	<b>0.6644</b>
สมุทรปราการ พ.ท.1	0.1050	0.0222	0.8110	0.3850	-	-	-	<b>1.3232</b>
สระแก้ว	-	0.0357	0.0822	0.0674	-	-	-	<b>0.1853</b>
ชลบุรี พ.ท.2	-	-	-	-	-	-	-	<b>0.0000</b>
ระยอง พ.ท.2	-	-	-	-	-	-	-	<b>0.0000</b>
สมุทรปราการ พ.ท.2	-	-	-	-	-	-	-	<b>0.0000</b>
นครนายก	-	0.0210	0.1260	0.0378	-	-	0.0006	<b>0.1853</b>
<b>ภาคที่ 3</b>								
นครราชสีมา	0.0375	0.0729	0.7120	0.4754	-	-	-	<b>1.2978</b>
ชัยภูมิ	-	0.0735	0.1250	0.1595	-	0.0034	0.0006	<b>0.3619</b>
บุรีรัมย์	0.0150	0.0495	0.2140	0.1820	-	0.0024	0.0005	<b>0.4633</b>
ยโสธร	-	0.0240	0.0930	0.0629	-	0.0013	-	<b>0.1812</b>
ศรีสะเกษ	0.0300	0.0447	0.1120	0.1501	-	0.0021	0.0013	<b>0.3401</b>
สุรินทร์	0.0075	0.0366	0.2550	0.1739	-	-	0.0003	<b>0.4733</b>
อุบลราชธานี	0.0375	0.0546	0.3610	0.2138	-	0.0026	0.0002	<b>0.6697</b>
อำนาจเจริญ	-	0.0210	0.0540	0.0482	-	-	-	<b>0.1232</b>
ร้อยเอ็ด	0.0225	0.0381	0.1610	0.1769	-	0.0008	0.0010	<b>0.4003</b>
<b>ภาคที่ 4</b>								
อุดรธานี	0.0525	0.0450	0.4045	0.2542	-	0.0041	0.0013	<b>0.7616</b>
กาฬสินธุ์	0.0075	0.0390	0.1140	0.1017	-	0.0026	0.0002	<b>0.2649</b>
ขอนแก่น	0.0450	0.0612	0.5085	0.3148	0.0001	0.0060	0.0003	<b>0.9358</b>
นครพนม	0.0075	0.0270	0.0950	0.0666	-	0.0078	0.0002	<b>0.2040</b>
มหาสารคาม	0.0075	0.0327	0.1020	0.1083	-	0.0013	0.0004	<b>0.2521</b>
มุกดาหาร	-	0.0225	0.0870	0.0379	-	0.0033	-	<b>0.1507</b>
สกลนคร	-	0.0420	0.1500	0.1174	-	0.0034	0.0010	<b>0.3137</b>
หนองคาย	0.0150	0.0402	0.1850	0.1002	-	-	-	<b>0.3404</b>
หนองบัวลำภู	-	0.0150	0.0390	0.0447	-	0.0005	-	<b>0.0992</b>
เลย	-	0.0366	0.0920	0.0636	-	0.0015	-	<b>0.1937</b>
<b>ภาคที่ 5</b>								

เชียงใหม่	0.0975	0.0828	1.4690	0.2846	-	-	0.0002	<b>1.9341</b>
เชียงราย	0.0375	0.0315	0.3940	0.0882	-	-	-	<b>0.5512</b>
น่าน	0.0075	0.0312	0.0790	0.0260	-	-	-	<b>0.1437</b>
พะเยา	-	0.0386	0.1060	0.0472	-	-	-	<b>0.1918</b>
แพร่	0.0075	0.0195	0.1120	0.0394	-	0.0007	-	<b>0.1791</b>
แม่ฮ่องสอน	-	0.0386	0.0580	0.0171	-	0.0007	-	<b>0.1143</b>
ลำปาง	0.0300	0.0260	0.2680	0.0770	-	-	0.0002	<b>0.4012</b>
ลำพูน	-	0.0369	0.1146	0.0399	-	0.0001	0.0003	<b>0.1918</b>
อุตรดิตถ์	-	0.0255	0.0730	0.0561	-	0.0021	0.0005	<b>0.1572</b>
<b>ภาคที่ 6</b>								
พิษณุโลก	0.0525	0.0252	0.2930	0.0944	-	-	-	<b>0.4651</b>
กำแพงเพชร	0.0075	0.0270	0.1040	0.0930	-	-	-	<b>0.2315</b>
ตาก	0.0075	0.0214	0.0910	0.0573	-	0.0015	-	<b>0.1787</b>
นครสวรรค์	0.0150	0.0480	0.2500	0.2249	-	0.0005	-	<b>0.5383</b>
พิจิตร	0.0075	0.0240	0.0630	0.0830	-	0.0004	0.0002	<b>0.1781</b>
เพชรบูรณ์	-	0.0361	0.1410	0.0933	-	-	0.0001	<b>0.2705</b>
สุโขทัย	-	0.0425	0.0760	0.0662	-	-	0.0003	<b>0.1850</b>
อุทัยธานี	-	0.0195	0.0470	0.0452	-	-	0.0001	<b>0.1117</b>
<b>ภาคที่ 7</b>								
นครปฐม พ.ท.1	0.0375	0.0410	0.4090	0.1327	-	-	-	<b>0.6202</b>
กาญจนบุรี	0.0300	0.0453	0.2590	0.1024	-	0.0023	-	<b>0.4390</b>
เพชรบุรี	0.0150	0.0321	0.2270	0.0754	0.0001	-	-	<b>0.3496</b>
ราชบุรี	0.0375	0.0474	0.3160	0.1055	-	-	-	<b>0.5064</b>
สมุทรสาคร	0.0300	0.0300	0.2430	0.1071	-	-	0.0002	<b>0.4103</b>
สมุทรสงคราม	-	0.0150	0.0770	0.0305	-	-	-	<b>0.1225</b>
สุพรรณบุรี	0.0300	0.0261	0.2010	0.0978	0.0001	0.0016	0.0003	<b>0.3569</b>
นครปฐม พ.ท.2	-	-	-	-	-	-	-	<b>0.0000</b>
ประจวบคีรีขันธ์	0.0225	0.0315	0.3290	0.0797	0.0003	-	-	<b>0.4630</b>
<b>ภาคที่ 8</b>								
กระบี่	0.0075	0.0195	0.2310	0.0452	-	0.0005	-	<b>0.3037</b>
ชุมพร	0.0150	0.0240	0.1380	0.0753	-	-	0.0001	<b>0.2524</b>
พังงา	-	0.0186	0.0930	0.0333	-	-	0.0003	<b>0.1452</b>

ภูเก็ต	0.1800	0.0090	1.5670	0.0647	-	-	-	<b>1.8207</b>
ระนอง	-	0.0150	0.0570	0.0371	-	-	-	<b>0.1091</b>
สุราษฎร์ธานี	0.0675	0.0985	0.7520	0.1626	-	-	-	<b>1.0806</b>
นครศรีธรรมราช	0.0075	0.0543	0.4055	0.2015	-	-	-	<b>0.6688</b>
<b>ภาคที่ 9</b>								
สงขลา	0.0525	0.0360	0.5445	0.1922	-	-	0.0002	<b>0.8254</b>
ตรัง	0.0075	0.0267	0.1380	0.0620	-	0.0004	-	<b>0.2346</b>
นราธิวาส	-	0.0315	0.0500	0.0329	-	-	0.0001	<b>0.1145</b>
ปัตตานี	-	0.0231	0.0340	0.0269	-	-	0.0009	<b>0.0849</b>
พัทลุง	-	0.0225	0.0470	0.0436	-	0.0008	-	<b>0.1138</b>
ยะลา	0.0075	0.0375	0.0820	0.0685	-	-	-	<b>0.1955</b>
สตูล	-	0.0149	0.0200	0.0162	-	-	0.0001	<b>0.0512</b>
<b>ภาคกรุงเทพมหานคร</b>								
กรุงเทพมหานคร ยังไม่แยกพื้นที่	2.3025	0.2445	8.2140	3.4592	0.0189	0.0004	0.0031	<b>14.2425</b>
กรุงเทพ พ.ท.2	-	-	-	-	-	-	-	-
กรุงเทพ พ.ท.3	-	-	-	-	-	-	-	-
กรุงเทพ พ.ท.4	-	-	-	-	-	-	-	-
กรุงเทพ พ.ท.5	-	-	-	-	-	-	-	-
<b>รวมทุกภาค</b>	<b>3.9150</b>	<b>2.8936</b>	<b>28.8498</b>	<b>11.7990</b>	<b>0.0195</b>	<b>0.0562</b>	<b>0.0192</b>	<b>47.5523</b>

ตารางที่ 97 ค่าธรรมเนียมที่ได้รับจากใบอนุญาตการจำหน่ายสุราประเภทต่างๆ จำแนกตามรายภาคและ  
จังหวัด ทวีราชอาณาจักรปี พ.ศ. 2541

จังหวัด	จำนวนเงินค่าธรรมเนียม (ล้านบาท)							รวมจำนวนเงิน ค่าธรรมเนียม
	ป.1	ป.2	ป.3	ป.4	ป.5	ป.6	ป.7	
<b>ภาคที่ 1</b>								
ชัยนาท	0.0150	0.0279	0.0630	0.0464	-	-	0.0001	<b>0.1524</b>
นนทบุรี	0.0975	0.0375	0.7390	0.3556	-	-	-	<b>1.2296</b>
ปทุมธานี พ.ท.1	0.0600	0.0375	0.5740	0.2165	-	-	0.0018	<b>0.8898</b>
ลพบุรี	0.0300	0.0423	0.2220	0.1106	-	0.0030	0.0008	<b>0.4086</b>
สระบุรี	0.0150	0.0420	0.2930	0.1457	-	0.0004	0.0006	<b>0.4967</b>
สิงห์บุรี	0.0075	0.0210	0.0830	0.0439	-	-	0.0001	<b>0.1555</b>
อ่างทอง	-	0.0216	0.0720	0.0475	-	-	-	<b>0.1411</b>
อยุธยา พ.ท.2	-	-	-	-	-	-	-	-
ปทุมธานี พ.ท.2	-	-	-	-	-	-	-	-
อยุธยา พ.ท.1	0.0525	0.0760	0.3660	0.1194	-	-	0.0001	<b>0.6140</b>
<b>ภาคที่ 2</b>								
ชลบุรี พ.ท.1	0.1050	0.0615	2.3810	0.3025	-	-	0.0002	<b>2.8502</b>
จันทบุรี	0.0075	0.0360	0.2380	0.0884	-	-	-	<b>0.3699</b>
ฉะเชิงเทรา	0.0075	0.0315	0.2770	0.1058	-	-	0.0010	<b>0.4228</b>
ตราด	-	0.0195	0.0720	0.0338	-	-	-	<b>0.1253</b>
ปราจีนบุรี	-	0.0240	0.1330	0.0592	-	-	0.0002	<b>0.2164</b>
ระยอง พ.ท.1	0.0600	0.0404	0.4390	0.1155	-	-	-	<b>0.6549</b>
สมุทรปราการ พ.ท.1	0.0750	0.0237	0.8410	0.3985	-	-	-	<b>1.3382</b>
สระแก้ว	-	0.0427	0.0820	0.0670	-	-	-	<b>0.1917</b>
ชลบุรี พ.ท.2	-	-	-	-	-	-	-	-
ระยอง พ.ท.2	-	-	-	-	-	-	-	-
สมุทรปราการ พ.ท.2	-	-	-	-	-	-	-	-
นครนายก	-	0.0210	0.1270	0.0397	-	-	0.0003	<b>0.1880</b>
<b>ภาคที่ 3</b>								
นครราชสีมา	0.0525	0.0822	0.7755	0.4994	-	-	-	<b>1.4096</b>
ชัยภูมิ	-	0.0690	0.1430	0.1569	-	0.0045	0.0006	<b>0.3740</b>
บุรีรัมย์	0.0075	0.0480	0.2250	0.1832	-	0.0020	0.0009	<b>0.4665</b>

ยโสธร	-	0.0225	0.0790	0.0688	-	0.0015	-	<b>0.1718</b>
ศรีสะเกษ	0.0225	0.0427	0.1130	0.1519	-	0.0020	0.0009	<b>0.3330</b>
สุรินทร์	0.0075	0.0390	0.2890	0.1707	-	0.0004	0.0003	<b>0.5068</b>
อุบลราชธานี	0.0225	0.0582	0.4110	0.2211	-	0.0027	0.0002	<b>0.7156</b>
อำนาจเจริญ	-	0.0210	0.0610	0.0531	-	-	-	<b>0.1351</b>
ร้อยเอ็ด	0.0225	0.0387	0.1600	0.1722	-	0.0014	0.0010	<b>0.3958</b>
<b>ภาคที่ 4</b>								
อุดรธานี	0.0600	0.0435	0.4205	0.2472	-	0.0040	0.0010	<b>0.7762</b>
กาฬสินธุ์	0.0075	0.0390	0.1290	0.1037	-	0.0033	0.0002	<b>0.2827</b>
ขอนแก่น	0.0525	0.0618	0.4755	0.3345	0.0001	0.0055	0.0005	<b>0.9304</b>
นครพนม	0.0075	0.0270	0.0970	0.0670	-	0.0078	0.0003	<b>0.2065</b>
มหาสารคาม	0.0075	0.0225	0.1010	0.1086	-	0.0009	0.0004	<b>0.2409</b>
มุกดาหาร	-	0.0210	0.0880	0.0388	-	0.0026	-	<b>0.1504</b>
สกลนคร	0.0075	0.0420	0.1930	0.1143	-	0.0032	0.0010	<b>0.3610</b>
หนองคาย	0.0150	0.0402	0.1640	0.0953	-	-	-	<b>0.3145</b>
หนองบัวลำภู	0.0075	0.0150	0.0380	0.0430	-	0.0005	-	<b>0.1040</b>
เลย	-	0.0369	0.1030	0.0629	-	0.0019	-	<b>0.2047</b>
<b>ภาคที่ 5</b>								
เชียงใหม่	0.1200	0.0622	1.4420	0.2962	-	-	0.0002	<b>1.9206</b>
เชียงราย	0.0525	0.0315	0.3970	0.0792	-	-	-	<b>0.5602</b>
น่าน	0.0075	0.0357	0.0960	0.0298	-	-	-	<b>0.1690</b>
พะเยา	-	0.0909	0.0940	0.0474	-	-	-	<b>0.2323</b>
แพร่	0.0150	0.0182	0.0990	0.0334	-	0.0010	-	<b>0.1666</b>
แม่ฮ่องสอน	-	0.0370	0.0550	0.0179	-	0.0004	-	<b>0.1102</b>
ลำปาง	0.0375	0.0230	0.2470	0.0753	-	-	0.0002	<b>0.3830</b>
ลำพูน	-	0.0309	0.1230	0.0376	-	0.0000	0.0073	<b>0.1988</b>
อุตรดิตถ์	-	0.0255	0.0760	0.0609	-	0.0025	0.0006	<b>0.1655</b>
<b>ภาคที่ 6</b>								
พิษณุโลก	0.0675	0.0270	0.2860	0.0944	-	-	-	<b>0.4749</b>
กำแพงเพชร	0.0075	0.0240	0.1130	0.0918	-	-	-	<b>0.2363</b>
ตาก	0.0075	0.0199	0.1080	0.0561	-	0.0020	-	<b>0.1935</b>
นครสวรรค์	0.0225	0.0525	0.2650	0.2339	-	0.0003	-	<b>0.5741</b>



พิจิตร	0.0075	0.0225	0.0590	0.0856	-	0.0003	0.0002	<b>0.1751</b>
เพชรบูรณ์	-	0.0379	0.1390	0.0960	-	-	0.0001	<b>0.2730</b>
สุโขทัย	-	0.0485	0.0870	0.0706	-	-	0.0003	<b>0.2063</b>
อุทัยธานี	-	0.0195	0.0520	0.0449	-	-	0.0001	<b>0.1164</b>
<b>ภาคที่ 7</b>								
นครปฐม พ.ท.1	0.0375	0.0427	0.4140	0.1284	-	-	-	<b>0.6226</b>
กาญจนบุรี	0.0225	0.0597	0.2830	0.1110	-	0.0025	-	<b>0.4787</b>
เพชรบุรี	0.0375	0.0255	0.2420	0.0723	-	-	-	<b>0.3773</b>
ราชบุรี	0.0300	0.0582	0.3200	0.1057	-	-	-	<b>0.5139</b>
สมุทรสาคร	0.0300	0.0255	0.2660	0.1079	-	-	-	<b>0.4294</b>
สมุทรสงคราม	-	0.0135	0.0760	0.0320	-	-	-	<b>0.1215</b>
สุพรรณบุรี	0.0300	0.0216	0.1950	0.0935	0.0008	0.0008	0.0005	<b>0.3422</b>
นครปฐม พ.ท.2	-	-	-	-	-	-	-	-
ประจวบคีรีขันธ์	0.0300	0.0345	0.3280	0.0800	-	-	-	<b>0.4725</b>
<b>ภาคที่ 8</b>								
กระบี่	0.0075	0.0195	0.2450	0.0454	-	0.0002	-	<b>0.3176</b>
ชุมพร	0.0150	0.0242	0.1460	0.0696	-	0.0004	-	<b>0.2552</b>
พังงา	-	0.0203	0.0990	0.0335	-	-	0.0003	<b>0.1531</b>
ภูเก็ต	0.1950	0.0120	1.6470	0.0686	-	-	-	<b>1.9226</b>
ระนอง	-	0.0150	0.0650	0.0443	-	-	-	<b>0.1243</b>
สุราษฎร์ธานี	0.0900	0.0962	0.8300	0.1699	-	-	-	<b>1.1861</b>
นครศรีธรรมราช	0.0150	0.0606	0.3875	0.1997	-	-	-	<b>0.6628</b>
<b>ภาคที่ 9</b>								
สงขลา	0.0525	0.0426	0.5670	0.2000	-	-	0.0002	<b>0.8623</b>
ตรัง	0.0075	0.0270	0.1510	0.0716	-	0.0004	-	<b>0.2575</b>
นราธิวาส	-	0.0360	0.0530	0.0358	-	-	0.0001	<b>0.1249</b>
ปัตตานี	-	0.0216	0.0353	0.0354	-	0.0001	0.0012	<b>0.0936</b>
พัทลุง	-	0.0255	0.0510	0.0465	-	0.0008	-	<b>0.1238</b>
ยะลา	0.0075	0.0366	0.0955	0.0763	-	-	-	<b>0.2159</b>
สตูล	-	0.0191	0.0230	0.0155	-	-	0.0002	<b>0.0577</b>
<b>ภาคกรุงเทพมหานคร</b>								
กรุงเทพมหานคร	1.9125	0.2195	8.6565	3.5677	0.0007	0.0003	0.0017	<b>14.3589</b>

ยังไม่แยกพื้นที่								
กรุงเทพ พ.ท.2	-	-	-	-	-	-	-	-
กรุงเทพ พ.ท.3	-	-	-	-	-	-	-	-
กรุงเทพ พ.ท.4	-	-	-	-	-	-	-	-
กรุงเทพ พ.ท.5	-	-	-	-	-	-	-	-
<b>รวมทุกภาค</b>	<b>3.6975</b>	<b>2.9399</b>	<b>29.9813</b>	<b>12.0499</b>	<b>0.0016</b>	<b>0.0594</b>	<b>0.0250</b>	<b>48.7546</b>

ตารางที่ 98 ค่าธรรมเนียมที่ได้รับจากใบอนุญาตการจำหน่ายสุราประเภทต่างๆ จำแนกตามรายภาคและจังหวัด ทวีราชอาณาจักรปี พ.ศ. 2542

จังหวัด	จำนวนเงินค่าธรรมเนียม (ล้านบาท)							รวมจำนวนเงิน ค่าธรรมเนียม
	ป.1	ป.2	ป.3	ป.4	ป.5	ป.6	ป.7	
<b>ภาคที่ 1</b>								
ชัยนาท	0.0150	0.0288	0.0590	0.0404	-	-	0.0001	<b>0.1433</b>
นนทบุรี	0.0825	0.0390	0.7605	0.3509	-	-	-	<b>1.2329</b>
ปทุมธานี พ.ท.1	0.0675	0.0390	0.6210	0.2161	-	-	0.0018	<b>0.9454</b>
ลพบุรี	0.0150	0.0423	0.2130	0.1053	-	0.0029	0.0005	<b>0.3789</b>
สระบุรี	0.0150	0.0456	0.2800	0.1418	-	0.0002	0.0006	<b>0.4831</b>
สิงห์บุรี	0.0075	0.0195	0.0627	0.0448	-	-	-	<b>0.1345</b>
อ่างทอง	-	0.0219	0.0700	0.0466	-	-	-	<b>0.1385</b>
อยุธยา พ.ท.2	-	-	-	-	-	-	-	-
ปทุมธานี พ.ท.2	-	-	-	-	-	-	-	-
อยุธยา พ.ท.1	0.0825	0.0633	0.3710	0.1332	-	-	0.0001	<b>0.6500</b>
<b>ภาคที่ 2</b>								
ชลบุรี พ.ท.1	0.1125	0.0600	2.6300	0.3336	-	-	0.0002	<b>3.1363</b>
จันทบุรี	0.0075	0.0330	0.2250	0.0812	-	-	-	<b>0.3467</b>
ฉะเชิงเทรา	0.0075	0.0345	0.2750	0.1086	-	-	0.0010	<b>0.4266</b>
ตราด	-	0.0225	0.0780	0.0341	-	-	-	<b>0.1346</b>
ปราจีนบุรี	-	0.0255	0.1340	0.0600	-	-	0.0002	<b>0.2197</b>
ระยอง พ.ท.1	0.0600	0.0399	0.4620	0.1183	-	-	-	<b>0.6802</b>
สมุทรปราการ พ.ท.1	0.0525	0.0282	0.8325	0.4193	-	-	-	<b>1.3325</b>
สระแก้ว	-	0.0279	0.0810	0.0679	-	-	-	<b>0.1768</b>
ชลบุรี พ.ท.2	-	-	-	-	-	-	-	-

ระยอง พ.ท.2	-	-	-	-	-	-	-	-
สมุทรปราการ พ.ท.2	-	-	-	-	-	-	-	-
นครนายก	-	0.0195	0.1280	0.0392	-	-	0.0005	<b>0.1872</b>
<b>ภาคที่ 3</b>								
นครราชสีมา	0.0450	0.0930	0.6850	0.4691	-	-	-	<b>1.2921</b>
ชัยภูมิ	-	0.0576	0.1250	0.1514	-	0.0045	0.0006	<b>0.3390</b>
บุรีรัมย์	0.0075	0.0450	0.2090	0.1851	-	0.0016	0.0009	<b>0.4491</b>
ยโสธร	-	0.0210	0.0710	0.0665	-	0.0013	-	<b>0.1597</b>
ศรีสะเกษ	0.0150	0.0444	0.1194	0.1530	-	0.0014	0.0006	<b>0.3338</b>
สุรินทร์	0.0075	0.0360	0.2330	0.1707	-	0.0003	0.0003	<b>0.4478</b>
อุบลราชธานี	0.0300	0.0516	0.3530	0.2077	-	0.0014	0.0002	<b>0.6439</b>
อำนาจเจริญ	-	0.0225	0.0480	0.0555	-	-	-	<b>0.1260</b>
ร้อยเอ็ด	0.0225	0.0405	0.1430	0.1673	-	0.0017	0.0014	<b>0.3764</b>
<b>ภาคที่ 4</b>								
อุดรธานี	0.0450	0.0420	0.4030	0.2495	-	0.0050	0.0008	<b>0.7453</b>
กาฬสินธุ์	0.0075	0.0375	0.1310	0.1022	-	0.0033	0.0002	<b>0.2818</b>
ขอนแก่น	0.0450	0.0615	0.4895	0.3469	0.0002	0.0063	0.0006	<b>0.9499</b>
นครพนม	0.0075	0.0270	0.0760	0.0625	-	0.0081	0.0002	<b>0.1813</b>
มหาสารคาม	0.0075	0.0240	0.1140	0.1046	-	0.0015	0.0003	<b>0.2519</b>
มุกดาหาร	-	0.0195	0.0630	0.0422	-	0.0029	-	<b>0.1276</b>
สกลนคร	0.0075	0.0360	0.1250	0.1131	-	0.0031	0.0010	<b>0.2857</b>
หนองคาย	0.0150	0.0432	0.1480	0.0966	-	-	-	<b>0.3028</b>
หนองบัวลำภู	0.0075	0.0165	0.0330	0.0423	-	0.0007	-	<b>0.1000</b>
เลย	-	0.0366	0.1040	0.0623	-	0.0018	-	<b>0.2047</b>
<b>ภาคที่ 5</b>								
เชียงใหม่	0.1050	0.0520	1.3240	0.2771	-	-	0.0002	<b>1.7583</b>
เชียงราย	0.0375	0.0357	0.4140	0.0856	-	-	-	<b>0.5728</b>
น่าน	0.0075	0.0265	0.0710	0.0248	-	-	-	<b>0.1298</b>
พะเยา	-	0.0902	0.0840	0.0430	-	-	-	<b>0.2172</b>
แพร่	0.0150	0.0225	0.0820	0.0391	-	0.0008	-	<b>0.1594</b>
แม่ฮ่องสอน	-	0.0405	0.0610	0.0174	-	0.0002	-	<b>0.1191</b>
ลำปาง	0.0375	0.0258	0.2180	0.0757	-	-	0.0002	<b>0.3572</b>

ลำพูน	0.0075	0.0277	0.0915	0.0391	-	-	0.0002	<b>0.1659</b>
อุตรดิตถ์	-	0.0270	0.0650	0.0573	-	0.0020	0.0006	<b>0.1519</b>
<b>ภาคที่ 6</b>								
พิษณุโลก	0.0600	0.0285	0.2675	0.1058	-	0.0005	0.0003	<b>0.4625</b>
กำแพงเพชร	0.0075	0.0285	0.1000	0.0906	-	0.0006	-	<b>0.2272</b>
ตาก	0.0075	0.0207	0.0990	0.0625	-	0.0020	-	<b>0.1917</b>
นครสวรรค์	0.0225	0.0525	0.2530	0.2481	-	0.0005	-	<b>0.5765</b>
พิจิตร	-	0.0216	0.0580	0.0863	-	0.0003	0.0002	<b>0.1663</b>
เพชรบูรณ์	-	0.0388	0.1490	0.0994	-	-	0.0001	<b>0.2873</b>
สุโขทัย	0.0075	0.0464	0.0780	0.0659	-	-	0.0002	<b>0.1980</b>
อุทัยธานี	-	0.0360	0.0490	0.0428	-	-	0.0001	<b>0.1278</b>
<b>ภาคที่ 7</b>								
นครปฐม พ.ท.1	0.0300	0.0435	0.3950	0.1162	-	-	-	<b>0.5847</b>
กาญจนบุรี	0.0225	0.0612	0.2790	0.1125	-	0.0025	-	<b>0.4777</b>
เพชรบุรี	0.0300	0.0240	0.2550	0.0716	-	-	-	<b>0.3806</b>
ราชบุรี	0.0225	0.0951	0.3170	0.1049	-	-	-	<b>0.5395</b>
สมุทรสาคร	0.0225	0.0255	0.2600	0.1098	-	-	-	<b>0.4178</b>
สมุทรสงคราม	-	0.0135	0.0620	0.0328	-	-	-	<b>0.1083</b>
สุพรรณบุรี	0.0300	0.0261	0.1820	0.0943	0.0004	-	0.0004	<b>0.3332</b>
นครปฐม พ.ท.2	-	-	-	-	-	-	-	-
ประจวบคีรีขันธ์	0.0300	0.0315	0.3360	0.0785	-	-	-	<b>0.4760</b>
<b>ภาคที่ 8</b>								
กระบี่	0.0075	0.0210	0.2760	0.0509	-	0.0007	-	<b>0.3561</b>
ชุมพร	0.0075	0.0231	0.1610	0.0843	-	0.0007	-	<b>0.2766</b>
พังงา	-	0.0201	0.1050	0.0352	-	-	0.0003	<b>0.1606</b>
ภูเก็ต	0.2250	0.0105	1.8630	0.0779	-	-	-	<b>2.1764</b>
ระนอง	-	0.0150	0.0660	0.0454	-	-	-	<b>0.1264</b>
สุราษฎร์ธานี	0.0750	0.1008	0.9810	0.1796	-	-	-	<b>1.3364</b>
นครศรีธรรมราช	0.0075	0.0561	0.3365	0.2114	-	-	-	<b>0.6115</b>
<b>ภาคที่ 9</b>								
สงขลา	0.0525	0.0357	0.5290	0.2103	-	-	0.0002	<b>0.8277</b>
ตรัง	0.0075	0.0240	0.1360	0.0787	-	0.0005	-	<b>0.2467</b>

นราธิวาส	-	0.0297	0.0490	0.0359	-	-	0.0001	<b>0.1146</b>
ปัตตานี	-	0.0246	0.0320	0.0379	-	0.0001	0.0014	<b>0.0959</b>
พัทลุง	-	0.0240	0.0350	0.0472	-	-	-	<b>0.1062</b>
ยะลา	0.0075	0.0300	0.0930	0.0712	-	-	-	<b>0.2017</b>
สตูล	-	0.0176	0.0290	0.0194	-	-	0.0002	<b>0.0662</b>
<b>ภาคกรุงเทพมหานคร</b>								
กรุงเทพมหานคร ยังไม่แยกพื้นที่	1.6200	0.2430	9.2340	3.5815	0.0008	0.0006	0.0013	<b>14.6812</b>
กรุงเทพ พ.ท.2	-	-	-	-	-	-	-	-
กรุงเทพ พ.ท.3	-	-	-	-	-	-	-	-
กรุงเทพ พ.ท.4	-	-	-	-	-	-	-	-
กรุงเทพ พ.ท.5	-	-	-	-	-	-	-	-
<b>รวมทุกภาค</b>	<b>3.3075</b>	<b>2.9623</b>	<b>30.4311</b>	<b>12.1373</b>	<b>0.0014</b>	<b>0.0597</b>	<b>0.0175</b>	<b>48.9168</b>

**ตารางที่ 99 ค่าธรรมเนียมที่ได้รับจากใบอนุญาตการจำหน่ายสุราประเภทต่างๆ จำแนกตามรายภาคและจังหวัด ที่พระราชอาณาจักรปี พ.ศ. 2543**

จังหวัด	จำนวนเงินค่าธรรมเนียม (ล้านบาท)							รวมจำนวนเงิน ค่าธรรมเนียม
	ป.1	ป.2	ป.3	ป.4	ป.5	ป.6	ป.7	
<b>ภาคที่ 1</b>								
ชัยนาท	0.0150	0.0264	0.0540	0.0385	-	-	0.0001	<b>0.1340</b>
นนทบุรี	0.1425	0.0360	0.8350	0.3560	-	-	-	<b>1.3695</b>
ปทุมธานี พ.ท.1	0.0750	0.0405	0.6840	0.2544	-	-	0.0018	<b>1.0557</b>
ลพบุรี	0.0150	0.0378	0.1940	0.1198	0.0001	0.0025	0.0003	<b>0.3695</b>
สระบุรี	0.0150	0.0390	0.2820	0.1624	-	0.0003	0.0004	<b>0.4991</b>
สิงห์บุรี	0.0075	0.0165	0.0530	0.0500	-	0.0003	0.0001	<b>0.1273</b>
อ่างทอง	-	0.0222	0.0750	0.0584	-	-	-	<b>0.1556</b>
อยุธยา พ.ท.2	-	-	-	-	-	-	-	-
ปทุมธานี พ.ท.2	-	-	-	-	-	-	-	-
อยุธยา พ.ท.1	0.0675	0.0822	0.4195	0.1714	-	-	-	<b>0.7406</b>
<b>ภาคที่ 2</b>								
ชลบุรี พ.ท.1	0.1350	0.0585	3.2880	0.4245	-	-	0.0002	<b>3.9062</b>
จันทบุรี	0.0075	0.0330	0.2430	0.1129	-	-	-	<b>0.3964</b>

ละเชิงเทรา	0.0075	0.0240	0.2980	0.1312	-	-	0.0012	<b>0.4619</b>
ตราด	-	0.0195	0.0880	0.0425	-	-	-	<b>0.1500</b>
ปราจีนบุรี	-	0.0270	0.1390	0.0715	-	-	0.0002	<b>0.2377</b>
ระยอง พ.ท.1	0.0600	0.0414	0.5230	0.1611	-	-	-	<b>0.7855</b>
สมุทรปราการ พ.ท.1	0.0825	0.0297	0.9210	0.5807	-	-	-	<b>1.6139</b>
สระแก้ว	-	0.0306	0.0740	0.0729	-	-	-	<b>0.1775</b>
ชลบุรี พ.ท.2	-	-	-	-	-	-	-	-
ระยอง พ.ท.2	-	-	-	-	-	-	-	-
สมุทรปราการ พ.ท.2	-	-	-	-	-	-	-	-
นครนายก	-	0.0150	0.1240	0.0433	-	0.0003	0.0003	<b>0.1829</b>
<b>ภาคที่ 3</b>								
นครราชสีมา	0.0525	0.1457	0.7950	0.9723	-	-	-	<b>1.9655</b>
ชัยภูมิ	-	0.0207	0.1610	0.1837	-	0.0038	0.0005	<b>0.3697</b>
บุรีรัมย์	0.0075	0.0465	0.1980	0.2159	-	0.0015	0.0029	<b>0.4722</b>
ยโสธร	-	0.0225	0.0890	0.0781	-	0.0018	-	<b>0.1913</b>
ศรีสะเกษ	0.0075	0.0459	0.1220	0.1764	-	0.0020	0.0006	<b>0.3544</b>
สุรินทร์	0.0075	0.0681	0.2470	0.1936	-	0.0015	0.0003	<b>0.5180</b>
อุบลราชธานี	0.0225	0.0480	0.4525	0.2782	-	0.0029	0.0002	<b>0.8043</b>
อำนาจเจริญ	-	0.0225	0.0510	0.0553	-	-	-	<b>0.1288</b>
ร้อยเอ็ด	0.0225	0.0390	0.1440	0.1911	-	0.0011	0.0014	<b>0.3991</b>
<b>ภาคที่ 4</b>								
อุดรธานี	0.0450	0.0435	0.4325	0.2949	-	0.0045	0.0008	<b>0.8211</b>
กาฬสินธุ์	0.0075	0.0375	0.1330	0.1358	-	0.0043	0.0002	<b>0.3183</b>
ขอนแก่น	0.0375	0.0317	0.5205	0.3932	-	0.0056	0.0002	<b>0.9887</b>
นครพนม	0.0075	0.0270	0.0820	0.0771	-	0.0123	0.0002	<b>0.2061</b>
มหาสารคาม	0.0075	0.0303	0.1240	0.1241	-	0.0016	0.0003	<b>0.2877</b>
มุกดาหาร	-	0.0225	0.0680	0.0401	0.0031	0.0025	-	<b>0.1362</b>
สกลนคร	0.0075	0.0390	0.1350	0.1297	-	0.0038	0.0012	<b>0.3161</b>
หนองคาย	0.0150	0.0405	0.1700	0.1235	-	-	-	<b>0.3490</b>
หนองบัวลำภู	0.0225	0.0270	0.0380	0.0598	-	0.0010	-	<b>0.1483</b>
เลย	-	0.0390	0.1130	0.0787	-	0.0032	-	<b>0.2339</b>
<b>ภาคที่ 5</b>								

เชียงใหม่	0.0900	0.0489	1.7605	0.3826	-	-	0.0002	<b>2.2822</b>
เชียงราย	0.0375	0.0282	0.4470	0.1111	-	-	-	<b>0.6238</b>
น่าน	0.0075	0.0243	0.0750	0.0344	-	-	-	<b>0.1412</b>
พะเยา	-	0.0527	0.0900	0.0553	-	-	-	<b>0.1980</b>
แพร่	0.0075	0.0505	0.0692	0.0341	-	0.0008	-	<b>0.1621</b>
แม่ฮ่องสอน	-	0.0369	0.0660	0.0220	-	-	-	<b>0.1249</b>
ลำปาง	0.0375	0.0285	0.3035	0.1146	-	-	-	<b>0.4841</b>
ลำพูน	-	0.0256	0.1200	0.0552	-	0.0002	-	<b>0.2010</b>
อุตรดิตถ์	-	0.0267	0.0830	0.0699	-	0.0027	0.0006	<b>0.1829</b>
<b>ภาคที่ 6</b>								
พิจิตร	0.0525	0.0255	0.3475	0.1471	-	0.0006	0.0001	<b>0.5732</b>
กำแพงเพชร	0.0075	0.0312	0.1030	0.1167	-	0.0005	-	<b>0.2589</b>
ตาก	0.0075	0.0222	0.1120	0.0710	-	0.0011	-	<b>0.2137</b>
นครสวรรค์	0.0225	0.0495	0.2615	0.2610	-	0.0004	-	<b>0.5949</b>
พิจิตร	-	0.0240	0.0560	0.1024	-	-	0.0002	<b>0.1826</b>
เพชรบูรณ์	-	0.0327	0.1630	0.1260	-	-	0.0001	<b>0.3218</b>
สุโขทัย	0.0075	0.0330	0.0760	0.0773	-	0.0010	0.0003	<b>0.1951</b>
อุทัยธานี	-	0.0135	0.0490	0.0528	-	-	0.0001	<b>0.1154</b>
<b>ภาคที่ 7</b>								
นครปฐม พ.ท.1	0.0375	0.0487	0.4375	0.1699	-	-	-	<b>0.6936</b>
กาญจนบุรี	0.0225	0.0423	0.3020	0.1517	-	0.0025	-	<b>0.5210</b>
เพชรบุรี	0.0300	0.0255	0.2667	0.0919	-	-	-	<b>0.4141</b>
ราชบุรี	0.0300	0.0705	0.3250	0.1291	-	-	-	<b>0.5546</b>
สมุทรสาคร	0.0225	0.0255	0.2660	0.1176	-	-	-	<b>0.4316</b>
สมุทรสงคราม	-	0.0120	0.0580	0.0340	-	-	-	<b>0.1040</b>
สุพรรณบุรี	0.0300	0.0321	0.1780	0.1222	0.0007	-	0.0001	<b>0.3630</b>
นครปฐม พ.ท.2	-	-	-	-	-	-	-	<b>0.0000</b>
ประจวบคีรีขันธ์	0.0300	0.0330	0.3670	0.0935	-	-	-	<b>0.5235</b>
<b>ภาคที่ 8</b>								
กระบี่	0.0075	0.0366	0.3150	0.0621	-	0.0008	-	<b>0.4220</b>
ชุมพร	0.0075	0.0354	0.1410	0.0975	-	0.0003	-	<b>0.2817</b>
พังงา	0.0075	0.0227	0.1090	0.0417	-	-	0.0002	<b>0.1811</b>

ภูเก็ต	0.2550	0.0090	2.0470	0.0895	-	0.0000	-	<b>2.4005</b>
ระนอง	-	0.0225	0.0630	0.0525	-	-	-	<b>0.1380</b>
สุราษฎร์ธานี	0.1200	0.0562	1.0350	0.2370	0.0005	-	-	<b>1.4487</b>
นครศรีธรรมราช	0.0150	0.0801	0.3315	0.2472	-	-	-	<b>0.6738</b>
<b>ภาคที่ 9</b>								
สงขลา	0.0375	0.0252	0.5865	0.2647	-	-	-	<b>0.9139</b>
ตรัง	0.0075	0.0120	0.1870	0.1134	-	0.0004	-	<b>0.3204</b>
นราธิวาส	-	0.0149	0.0400	0.0441	-	-	-	<b>0.0990</b>
ปัตตานี	-	0.0150	0.0340	0.0391	-	0.0003	0.0016	<b>0.0899</b>
พัทลุง	-	0.0120	0.0310	0.0571	-	0.0003	-	<b>0.1004</b>
ยะลา	0.0075	0.0255	0.1120	0.0727	-	-	-	<b>0.2177</b>
สตูล	-	0.0122	0.0260	0.0206	-	-	0.0001	<b>0.0588</b>
<b>ภาคกรุงเทพมหานคร</b>								
กรุงเทพมหานคร ยังไม่แยกพื้นที่	1.6695	0.2070	9.6885	3.4707	0.0008	0.0004	0.0018	<b>15.0387</b>
กรุงเทพ พ.ท.2	-	-	-	-	-	-	-	-
กรุงเทพ พ.ท.3	-	-	-	-	-	-	-	-
กรุงเทพ พ.ท.4	-	-	-	-	-	-	-	-
กรุงเทพ พ.ท.5	-	-	-	-	-	-	-	-
<b>รวมทุกภาค</b>	<b>3.5145</b>	<b>2.8060</b>	<b>33.4989</b>	<b>14.3060</b>	<b>0.0052</b>	<b>0.0685</b>	<b>0.0183</b>	<b>54.2174</b>

**ตารางที่ 100 ค่าธรรมเนียมที่ได้รับจากใบอนุญาตการจำหน่ายสุราประเภทต่างๆ จำแนกตามรายภาค  
และจังหวัด ที่พระราชอาณาจักรปี พ.ศ. 2544**

จังหวัด	จำนวนเงินค่าธรรมเนียม (ล้านบาท)							รวมจำนวนเงิน ค่าธรรมเนียม
	ป.1	ป.2	ป.3	ป.4	ป.5	ป.6	ป.7	
<b>ภาคที่ 1</b>								
ชัยนาท	0.0150	0.0276	0.0870	0.0468	-	-	0.0001	<b>0.1765</b>
นนทบุรี	0.1350	0.0375	1.2950	0.3518	-	-	-	<b>1.8193</b>
ปทุมธานี พ.ท.1	0.0675	0.0300	1.1210	0.2465	-	-	0.0012	<b>1.4662</b>
ลพบุรี	0.0225	0.0351	0.3260	0.1209	0.0001	0.0024	0.0004	<b>0.5073</b>
สระบุรี	0.0225	0.0360	0.4320	0.1616	-	-	0.0004	<b>0.6525</b>



สิงห์บุรี	0.0150	0.0338	0.0830	0.0525	-	0.0003	-	<b>0.1846</b>
อ่างทอง	-	0.0240	0.1230	0.0563	-	-	-	<b>0.2033</b>
อยุธยา พ.ท.2	-	-	-	-	-	-	-	-
ปทุมธานี พ.ท.2	-	-	-	-	-	-	-	-
อยุธยา พ.ท.1	0.0825	0.0624	0.6440	0.1900	-	-	-	<b>0.9789</b>
<b>ภาคที่ 2</b>								
ชลบุรี พ.ท.1	0.1575	0.0510	3.9570	0.4019	-	-	0.0002	<b>4.5676</b>
จันทบุรี	0.0075	0.0345	0.3280	0.1076	-	-	-	<b>0.4776</b>
ฉะเชิงเทรา	0.0075	0.0240	0.4000	0.1188	-	-	0.0008	<b>0.5511</b>
ตราด	-	0.0195	0.1230	0.0434	-	-	-	<b>0.1859</b>
ปราจีนบุรี	-	0.0276	0.2270	0.0666	-	-	0.0002	<b>0.3214</b>
ระยอง พ.ท.1	0.0825	0.0339	0.6280	0.1716	-	-	-	<b>0.9160</b>
สมุทรปราการ พ.ท.1	0.0900	0.0270	1.5565	0.5812	-	-	-	<b>2.2547</b>
สระแก้ว	-	0.0318	0.1110	0.0686	-	-	-	<b>0.2114</b>
ชลบุรี พ.ท.2	-	-	-	-	-	-	-	-
ระยอง พ.ท.2	-	-	-	-	-	-	-	-
สมุทรปราการ พ.ท.2	-	-	-	-	-	-	-	-
นครนายก	-	0.0345	0.1510	0.0409	-	-	0.0001	<b>0.2264</b>
<b>ภาคที่ 3</b>								
นครราชสีมา	0.0750	0.1295	1.2565	0.5224	-	-	-	<b>1.9834</b>
ชัยภูมิ	-	0.0210	0.2340	0.1742	-	0.0045	0.0003	<b>0.4340</b>
บุรีรัมย์	0.0075	0.0495	0.2570	0.2240	-	0.0015	0.0026	<b>0.5421</b>
ยโสธร	-	0.0195	0.1150	0.0739	-	0.0013	-	<b>0.2097</b>
ศรีสะเกษ	0.0075	0.0444	0.1610	0.1787	-	0.0019	0.0008	<b>0.3942</b>
สุรินทร์	0.0225	0.0747	0.3160	0.1962	-	-	0.0003	<b>0.6097</b>
อุบลราชธานี	0.0450	0.0525	0.6020	0.2734	-	0.0014	-	<b>0.9743</b>
อำนาจเจริญ	-	0.0195	0.0780	0.0524	-	-	-	<b>0.1499</b>
ร้อยเอ็ด	0.0225	0.0426	0.2390	0.1831	-	0.0031	0.0014	<b>0.4918</b>
<b>ภาคที่ 4</b>								
อุดรธานี	0.0525	0.0420	0.6220	0.2944	-	0.0050	0.0012	<b>1.0171</b>
กาฬสินธุ์	0.0075	0.0366	0.1920	0.1376	-	0.0053	0.0002	<b>0.3792</b>
ขอนแก่น	0.0450	0.0312	0.8230	0.3976	-	0.0026	0.0004	<b>1.2997</b>

นครพนม	0.0150	0.0309	0.1230	0.0743	-	0.0129	-	<b>0.2561</b>
มหาสารคาม	0.0075	0.0279	0.2090	0.1294	-	0.0011	-	<b>0.3749</b>
มุกดาหาร	0.0075	0.0227	0.1030	0.0434	-	0.0020	-	<b>0.1786</b>
สกลนคร	0.0150	0.0345	0.1860	0.1247	-	0.0031	0.0010	<b>0.3643</b>
หนองคาย	0.0075	0.0405	0.2700	0.1219	-	-	-	<b>0.4399</b>
หนองบัวลำภู	0.0075	0.0180	0.0740	0.0589	-	0.0010	-	<b>0.1594</b>
เลย	0.0075	0.0345	0.1630	0.0780	-	0.0036	-	<b>0.2866</b>
<b>ภาคที่ 5</b>								
เชียงใหม่	0.1200	0.0501	2.3045	0.3775	0.0001	-	0.0002	<b>2.8524</b>
เชียงราย	0.0375	0.0339	0.6270	0.1001	-	-	-	<b>0.7985</b>
น่าน	0.0075	0.0240	0.1010	0.0323	-	-	-	<b>0.1648</b>
พะเยา	-	0.0447	0.1320	0.0563	-	-	-	<b>0.2330</b>
แพร่	0.0075	0.0180	0.1370	0.0454	-	-	-	<b>0.2079</b>
แม่ฮ่องสอน	-	0.0345	0.0750	0.0226	-	-	-	<b>0.1321</b>
ลำปาง	0.0375	0.0219	0.4325	0.1164	-	-	-	<b>0.6083</b>
ลำพูน	-	0.0271	0.1670	0.0531	-	-	0.0001	<b>0.2473</b>
อุตรดิตถ์	-	0.0240	0.1102	0.0698	-	0.0026	0.0006	<b>0.2071</b>
<b>ภาคที่ 6</b>								
พิษณุโลก	0.0525	0.0264	0.4040	0.1385	-	0.0003	0.0001	<b>0.6218</b>
กำแพงเพชร	0.0150	0.0318	0.1580	0.1174	-	-	-	<b>0.3222</b>
ตาก	0.0075	0.0210	0.1540	0.0761	-	0.0008	-	<b>0.2594</b>
นครสวรรค์	0.0300	0.0465	0.3425	0.2504	-	-	-	<b>0.6694</b>
พิจิตร	-	0.0231	0.0750	0.1013	-	0.0002	0.0002	<b>0.1998</b>
เพชรบูรณ์	-	0.0333	0.2100	0.1284	-	-	0.0001	<b>0.3718</b>
สุโขทัย	0.0075	0.0315	0.1170	0.0747	-	0.0024	0.0001	<b>0.2331</b>
อุทัยธานี	-	0.0135	0.0810	0.0551	-	-	0.0001	<b>0.1497</b>
<b>ภาคที่ 7</b>								
นครปฐม พ.ท.1	0.0600	0.0452	0.7330	0.1727	-	-	-	<b>1.0109</b>
กาญจนบุรี	0.0225	0.0357	0.4200	0.1532	-	0.0025	-	<b>0.6339</b>
เพชรบุรี	0.0225	0.0285	0.3240	0.0834	-	-	-	<b>0.4584</b>
ราชบุรี	0.0300	0.0630	0.4370	0.1350	-	0.0003	-	<b>0.6652</b>
สมุทรสาคร	0.0225	0.0255	0.4920	0.1564	-	-	-	<b>0.6964</b>

สมุทรสงคราม	-	0.0120	0.0900	0.0328	-	-	-	<b>0.1348</b>
สุพรรณบุรี	0.0375	0.0245	0.2989	0.1179	0.0008	-	0.0001	<b>0.4796</b>
นครปฐม พ.ท.2	-	-	-	-	-	-	-	-
ประจวบคีรีขันธ์	0.0300	0.0330	0.4900	0.0867	-	-	-	<b>0.6397</b>
<b>ภาคที่ 8</b>								
กระบี่	0.0225	0.0369	0.4300	0.0653	-	0.0007	-	<b>0.5554</b>
ชุมพร	0.0150	0.0315	0.2050	0.0893	-	0.0003	-	<b>0.3411</b>
พังงา	0.0150	0.0306	0.1640	0.0405	-	-	-	<b>0.2501</b>
ภูเก็ต	0.2475	0.0075	2.4830	0.0933	-	-	-	<b>2.8313</b>
ระนอง	-	0.0345	0.0813	0.0518	-	-	-	<b>0.1677</b>
สุราษฎร์ธานี	0.1425	0.0902	1.3460	0.2384	-	-	-	<b>1.8171</b>
นครศรีธรรมราช	0.0150	0.0546	0.4580	0.2663	-	-	-	<b>0.7939</b>
<b>ภาคที่ 9</b>								
สงขลา	0.0450	0.0282	0.6870	0.2560	-	-	-	<b>1.0162</b>
ตรัง	0.0075	0.0096	0.2763	0.1133	-	-	-	<b>0.4067</b>
นราธิวาส	-	0.0143	0.0570	0.0434	-	-	-	<b>0.1147</b>
ปัตตานี	-	0.0105	0.0420	0.0389	-	-	0.0011	<b>0.0925</b>
พัทลุง	-	0.0120	0.0590	0.0557	-	0.0003	-	<b>0.1269</b>
ยะลา	0.0075	0.0195	0.1545	0.0675	-	-	-	<b>0.2490</b>
สตูล	-	0.0221	0.0330	0.0246	-	-	0.0001	<b>0.0798</b>
<b>ภาคกรุงเทพมหานคร</b>								
กรุงเทพมหานคร ยังไม่แยกพื้นที่	1.9875	0.2085	12.5760	3.4976	0.0013	0.0002	0.0012	<b>18.2723</b>
กรุงเทพ พ.ท.2	-	-	-	-	-	-	-	-
กรุงเทพ พ.ท.3	-	-	-	-	-	-	-	-
กรุงเทพ พ.ท.4	-	-	-	-	-	-	-	-
กรุงเทพ พ.ท.5	-	-	-	-	-	-	-	-
<b>รวมทุกภาค</b>	<b>4.1100</b>	<b>2.7254</b>	<b>45.5806</b>	<b>13.8610</b>	<b>0.0023</b>	<b>0.0631</b>	<b>0.0155</b>	<b>66.3579</b>

ตารางที่ 101 ค่าธรรมเนียมที่ได้รับจากใบอนุญาตการจำหน่ายสุราประเภทต่างๆ จำแนกตามรายภาค  
และจังหวัด ทศวรรษอาณาจักรปี พ.ศ. 2545

จังหวัด	จำนวนเงินค่าธรรมเนียม (ล้านบาท)							รวมจำนวนเงิน ค่าธรรมเนียม
	ป.1	ป.2	ป.3	ป.4	ป.5	ป.6	ป.7	
<b>ภาคที่ 1</b>								
ชัยนาท	0.0150	0.0309	0.1040	0.0601	-	-	0.0001	<b>0.2101</b>
นนทบุรี	0.1350	0.0480	1.5577	0.3551	-	-	-	<b>2.0957</b>
ปทุมธานี พ.ท.1	0.0825	0.0480	1.5130	0.2593	-	-	0.0008	<b>1.9036</b>
ลพบุรี	0.0225	0.0581	0.3790	0.1192	-	0.0023	0.0004	<b>0.5814</b>
สระบุรี	0.0225	0.0540	0.5280	0.1783	-	-	0.0004	<b>0.7832</b>
สิงห์บุรี	0.0225	0.0442	0.0870	0.0518	-	0.0004	-	<b>0.2059</b>
อ่างทอง	-	0.0255	0.1580	0.0554	-	-	-	<b>0.2389</b>
อยุธยา พ.ท.2	-	-	-	-	-	-	-	-
ปทุมธานี พ.ท.2	-	-	-	-	-	-	-	-
อยุธยา พ.ท.1	0.0750	0.0677	0.8395	0.1999	-	-	-	<b>1.1821</b>
<b>ภาคที่ 2</b>								
ชลบุรี พ.ท.1	0.1725	0.0732	4.5505	0.3880	-	-	0.0002	<b>5.1844</b>
จันทบุรี	-	0.0480	0.4270	0.1142	-	-	-	<b>0.5892</b>
ฉะเชิงเทรา	0.0075	0.0441	0.5020	0.1127	-	-	0.0012	<b>0.6675</b>
ตราด	-	0.0192	0.1800	0.0457	-	-	-	<b>0.2449</b>
ปราจีนบุรี	-	0.0351	0.2950	0.0618	-	-	0.0002	<b>0.3921</b>
ระยอง พ.ท.1	0.0825	0.0489	0.8260	0.1859	-	-	-	<b>1.1433</b>
สมุทรปราการ พ.ท.1	0.1200	0.0330	1.9670	0.5613	-	-	-	<b>2.6813</b>
สระแก้ว	-	0.0726	0.1470	0.0752	-	-	-	<b>0.2948</b>
ชลบุรี พ.ท.2	-	-	-	-	-	-	-	-
ระยอง พ.ท.2	-	-	-	-	-	-	-	-
สมุทรปราการ พ.ท.2	-	-	-	-	-	-	-	-
นครนายก	-	0.0399	0.1930	0.0408	-	-	0.0001	<b>0.2737</b>
<b>ภาคที่ 3</b>								
นครราชสีมา	0.0525	0.2536	1.4440	0.5113	-	-	-	<b>2.2614</b>
ชัยภูมิ	-	0.0620	0.2970	0.1845	-	0.0039	0.0003	<b>0.5476</b>
บุรีรัมย์	0.0075	0.1905	0.2930	0.2269	-	0.0013	0.0026	<b>0.7218</b>

ยโสธร	-	0.0330	0.1376	0.0714	-	-	-	<b>0.2420</b>
ศรีสะเกษ	0.0150	0.0822	0.1790	0.1781	-	0.0014	0.0002	<b>0.4559</b>
สุรินทร์	0.0225	0.1053	0.3450	0.2036	-	-	0.0002	<b>0.6766</b>
อุบลราชธานี	0.0450	0.1088	0.7055	0.2769	-	0.0023	-	<b>1.1386</b>
อำนาจเจริญ	0.0075	0.0270	0.1040	0.0466	0.0007	-	-	<b>0.1858</b>
ร้อยเอ็ด	0.0150	0.0909	0.3080	0.1964	-	0.0036	0.0014	<b>0.6153</b>
<b>ภาคที่ 4</b>								
อุดรธานี	0.0450	0.0574	0.7570	0.2963	-	0.0035	0.0010	<b>1.1602</b>
กาฬสินธุ์	0.0075	0.0465	0.2230	0.1407	-	0.0048	-	<b>0.4225</b>
ขอนแก่น	0.0450	0.0500	1.0070	0.4014	-	0.0037	0.0004	<b>1.5075</b>
นครพนม	0.0150	0.0312	0.1580	0.0800	-	0.0106	-	<b>0.2947</b>
มหาสารคาม	0.0075	0.0378	0.2870	0.1418	-	0.0027	0.0002	<b>0.4770</b>
มุกดาหาร	0.0075	0.0362	0.1210	0.0454	-	0.0015	-	<b>0.2116</b>
สกลนคร	0.0225	0.0690	0.2510	0.1285	-	0.0014	0.0010	<b>0.4734</b>
หนองคาย	0.0075	0.0522	0.3600	0.1280	-	-	-	<b>0.5477</b>
หนองบัวลำภู	0.0150	0.0162	0.0910	0.0631	-	0.0010	-	<b>0.1863</b>
เลย	-	0.0462	0.2040	0.0872	-	0.0038	-	<b>0.3412</b>
<b>ภาคที่ 5</b>								
เชียงใหม่	0.0975	0.0917	2.5175	0.4116	-	0.0004	-	<b>3.1187</b>
เชียงราย	0.0375	0.0297	0.5980	0.1059	-	-	-	<b>0.7711</b>
น่าน	0.0225	0.0177	0.1150	0.0347	-	-	-	<b>0.1899</b>
พะเยา	-	0.0354	0.1520	0.0536	-	-	-	<b>0.2410</b>
แพร่	0.0150	0.0255	0.1690	0.0448	-	0.0005	0.0003	<b>0.2550</b>
แม่ฮ่องสอน	-	0.0334	0.1000	0.0237	-	-	-	<b>0.1571</b>
ลำปาง	0.0375	0.0186	0.5345	0.1208	-	-	-	<b>0.7114</b>
ลำพูน	-	0.0405	0.1710	0.0538	-	-	0.0001	<b>0.2654</b>
อุตรดิตถ์	-	0.0276	0.1350	0.0717	-	0.0029	0.0006	<b>0.2378</b>
<b>ภาคที่ 6</b>								
พิษณุโลก	0.0450	0.0593	0.4565	0.1427	-	0.0001	0.0001	<b>0.7037</b>
กำแพงเพชร	0.0150	0.0360	0.1940	0.1172	-	0.0011	-	<b>0.3633</b>
ตาก	0.0075	0.0468	0.1710	0.0725	-	0.0012	-	<b>0.2990</b>
นครสวรรค์	0.0300	0.0876	0.4350	0.2566	-	-	-	<b>0.8092</b>

พิจิตร	-	0.0231	0.0980	0.1031	-	-	0.0002	<b>0.2244</b>
เพชรบูรณ์	0.0075	0.0491	0.2510	0.1335	-	-	0.0001	<b>0.4412</b>
สุโขทัย	0.0075	0.0332	0.1260	0.0773	-	0.0012	0.0001	<b>0.2453</b>
อุทัยธานี	-	0.0150	0.1083	0.0547	-	-	0.0001	<b>0.1780</b>
<b>ภาคที่ 7</b>								
นครปฐม พ.ท.1	0.0525	0.0617	0.8910	0.1718	-	-	-	<b>1.1770</b>
กาญจนบุรี	0.0225	0.0615	0.4930	0.1560	-	0.0022	-	<b>0.7352</b>
เพชรบุรี	0.0225	0.0168	0.3880	0.0877	-	-	-	<b>0.5150</b>
ราชบุรี	0.0300	0.0921	0.5080	0.1358	-	-	-	<b>0.7659</b>
สมุทรสาคร	0.0225	0.0315	0.5585	0.1509	-	-	-	<b>0.7634</b>
สมุทรสงคราม	-	0.0126	0.1140	0.0335	-	-	-	<b>0.1601</b>
สุพรรณบุรี	0.0300	0.0210	0.3530	0.1179	0.0014	-	0.0001	<b>0.5233</b>
นครปฐม พ.ท.2	-	-	-	-	-	-	-	-
ประจวบคีรีขันธ์	0.0375	0.0435	0.6240	0.0873	-	-	-	<b>0.7923</b>
<b>ภาคที่ 8</b>								
กระบี่	0.0300	0.0414	0.5600	0.0642	-	0.0006	-	<b>0.6962</b>
ชุมพร	0.0150	0.0432	0.2560	0.0996	-	0.0002	-	<b>0.4140</b>
พังงา	0.0075	0.0252	0.2120	0.0448	-	-	-	<b>0.2895</b>
ภูเก็ต	0.3225	0.0180	2.6560	0.0998	-	-	-	<b>3.0963</b>
ระนอง	-	0.0300	0.0880	0.0537	-	-	-	<b>0.1717</b>
สุราษฎร์ธานี	0.1275	0.0692	1.5990	0.2422	-	-	-	<b>2.0379</b>
นครศรีธรรมราช	0.0225	0.0585	0.5365	0.2582	-	-	-	<b>0.8757</b>
<b>ภาคที่ 9</b>								
สงขลา	0.0600	0.0342	0.7470	0.2781	-	-	-	<b>1.1193</b>
ตรัง	0.0150	0.0107	0.3890	0.1152	-	-	-	<b>0.5299</b>
นราธิวาส	-	0.0153	0.0730	0.0389	-	-	-	<b>0.1272</b>
ปัตตานี	-	0.0129	0.0530	0.0397	-	-	0.0014	<b>0.1070</b>
พัทลุง	-	0.0105	0.0770	0.0580	-	0.0004	-	<b>0.1459</b>
ยะลา	0.0075	0.0276	0.1700	0.0706	-	-	-	<b>0.2757</b>
สตูล	-	0.0273	0.0430	0.0276	-	-	0.0001	<b>0.0980</b>
<b>ภาคกรุงเทพมหานคร</b>								
กรุงเทพมหานคร	1.8225	0.2160	13.2690	3.2547	0.0006	0.0005	0.0010	<b>18.5643</b>

ยังไม่แยกพื้นที่								
กรุงเทพ พ.ท.2	-	-	-	-	-	-	-	-
กรุงเทพ พ.ท.3	-	-	-	-	-	-	-	-
กรุงเทพ พ.ท.4	-	-	-	-	-	-	-	-
กรุงเทพ พ.ท.5	-	-	-	-	-	-	-	-
<b>รวมทุกภาค</b>	<b>4.0650</b>	<b>3.8373</b>	<b>52.5155</b>	<b>13.8367</b>	<b>0.0027</b>	<b>0.0592</b>	<b>0.0146</b>	<b>74.3309</b>

**ตารางที่ 102 ค่าธรรมเนียมที่ได้รับจากใบอนุญาตการจำหน่ายสุราประเภทต่างๆ จำแนกตามรายภาค และจังหวัด ที่พระราชอาณาจักรปี พ.ศ. 2546**

จังหวัด	จำนวนเงินค่าธรรมเนียม (ล้านบาท)							รวมจำนวนเงิน ค่าธรรมเนียม
	ป.1	ป.2	ป.3	ป.4	ป.5	ป.6	ป.7	
<b>ภาคที่ 1</b>								
ชัยนาท	0.0150	0.0396	0.1200	0.0546	-	-	-	<b>0.2292</b>
นนทบุรี	0.1725	0.0526	2.0400	0.4289	-	-	-	<b>2.6940</b>
ปทุมธานี พ.ท.1	0.0825	0.0238	1.0410	0.1230	-	-	0.0010	<b>1.2713</b>
ลพบุรี	0.0225	0.0596	0.4970	0.1216	-	0.0031	0.0002	<b>0.7040</b>
สระบุรี	0.0225	0.0755	0.7510	0.1844	-	-	0.0002	<b>1.0336</b>
สิงห์บุรี	0.0225	0.0491	0.1270	0.0456	-	0.0009	-	<b>0.2451</b>
อ่างทอง	-	0.0435	0.1930	0.0530	-	-	-	<b>0.2895</b>
อยุธยา พ.ท.2	0.0075	0.0086	0.0140	0.0060	-	-	-	<b>0.0361</b>
ปทุมธานี พ.ท.2	0.0075	0.0196	0.8680	0.1585	-	-	0.0002	<b>1.0538</b>
อยุธยา พ.ท.1	0.0750	0.0808	0.8970	0.1710	-	-	-	<b>1.2238</b>
<b>ภาคที่ 2</b>								
ชลบุรี พ.ท.1	0.1875	0.0501	4.5730	0.3568	-	-	-	<b>5.1674</b>
จันทบุรี	0.0225	0.0909	0.6040	0.1244	-	-	-	<b>0.8418</b>
ฉะเชิงเทรา	0.0150	0.0559	0.6360	0.1134	-	-	0.0010	<b>0.8213</b>
ตราด	-	0.0442	0.2340	0.0424	-	-	-	<b>0.3206</b>
ปราจีนบุรี	-	0.0308	0.3600	0.0496	-	-	0.0002	<b>0.4406</b>
ระยอง พ.ท.1	0.0900	0.0741	0.9490	0.1621	-	-	-	<b>1.2752</b>
สมุทรปราการ พ.ท.1	0.0975	0.0467	2.0420	0.4729	-	-	-	<b>2.6591</b>
สระแก้ว	-	0.0791	0.1660	0.0771	-	-	-	<b>0.3222</b>

ชลบุรี พ.ท.2	0.0375	0.0090	0.5305	0.0360	-	-	-	<b>0.6130</b>
ระยอง พ.ท.2	-	0.0015	0.0320	0.0033	-	-	-	<b>0.0368</b>
สมุทรปราการ พ.ท.2	0.0075	0.0108	0.4180	0.0529	-	-	-	<b>0.4892</b>
นครนายก	-	0.0503	0.2460	0.0357	-	-	-	<b>0.3320</b>
<b>ภาคที่ 3</b>								
นครราชสีมา	0.0675	0.3343	1.6820	0.4851	-	-	-	<b>2.5689</b>
ชัยภูมิ	-	0.1167	0.3740	0.1692	-	0.0048	0.0003	<b>0.6650</b>
บุรีรัมย์	0.0075	0.2767	0.3330	0.1964	-	0.0013	0.0020	<b>0.8169</b>
ยโสธร	-	0.0632	0.1400	0.0582	0.0001	0.0012	-	<b>0.2627</b>
ศรีสะเกษ	0.0150	0.1300	0.2010	0.1843	-	0.0011	-	<b>0.5315</b>
สุรินทร์	0.0225	0.2201	0.3700	0.1941	-	-	-	<b>0.8067</b>
อุบลราชธานี	0.0450	0.2813	0.8290	0.2627	-	0.0015	-	<b>1.4195</b>
อำนาจเจริญ	0.0075	0.0850	0.1420	0.0492	-	-	-	<b>0.2837</b>
ร้อยเอ็ด	0.0225	0.1469	0.3810	0.1853	-	0.0023	0.0002	<b>0.7382</b>
<b>ภาคที่ 4</b>								
อุดรธานี	0.0450	0.1062	0.9695	0.2809	-	0.0030	0.0008	<b>1.4054</b>
กาฬสินธุ์	0.0075	0.0818	0.2660	0.1366	-	0.0042	-	<b>0.4961</b>
ขอนแก่น	0.0450	0.1390	1.1895	0.3842	-	0.0030	0.0006	<b>1.7613</b>
นครพนม	0.0150	0.0743	0.2170	0.0799	-	0.0117	-	<b>0.3979</b>
มหาสารคาม	0.0075	0.0705	0.3560	0.1283	-	0.0040	-	<b>0.5663</b>
มุกดาหาร	0.0075	0.0479	0.1390	0.0489	-	0.0016	-	<b>0.2449</b>
สกลนคร	0.0225	0.1006	0.3370	0.1285	0.0002	0.0026	0.0006	<b>0.5920</b>
หนองคาย	0.0150	0.1013	0.4750	0.1369	-	-	-	<b>0.7282</b>
หนองบัวลำภู	0.0150	0.0578	0.1300	0.0603	-	0.0012	-	<b>0.2643</b>
เลย	-	0.0883	0.2730	0.0807	-	0.0034	-	<b>0.4454</b>
<b>ภาคที่ 5</b>								
เชียงใหม่	0.1350	0.4104	2.9235	0.4231	-	0.0001	0.0004	<b>3.8925</b>
เชียงราย	0.0300	0.2025	0.7420	0.0862	-	-	-	<b>1.0607</b>
น่าน	0.0225	0.0489	0.1610	0.0310	-	-	-	<b>0.2634</b>
พะเยา	0.0075	0.1914	0.2120	0.0549	-	-	-	<b>0.4658</b>
แพร่	0.0150	0.2065	0.1700	0.0411	-	-	-	<b>0.4326</b>
แม่ฮ่องสอน	-	0.0353	0.1010	0.0217	-	-	-	<b>0.1580</b>



ลำปาง	0.0375	0.2541	0.6385	0.1235	-	0.0010	-	<b>1.0546</b>
ลำพูน	-	0.0523	0.2000	0.0453	-	0.0009	0.0003	<b>0.2988</b>
อุตรดิตถ์	0.0075	0.1090	0.1810	0.0659	-	0.0023	0.0004	<b>0.3661</b>
<b>ภาคที่ 6</b>								
พิจิตร	0.0450	0.2005	0.5880	0.1430	-	-	-	<b>0.9765</b>
กำแพงเพชร	0.0150	0.1522	0.2300	0.1034	-	0.0011	-	<b>0.5016</b>
ตาก	0.0075	0.1101	0.2350	0.0789	-	0.0012	-	<b>0.4327</b>
นครสวรรค์	0.0300	0.1035	0.4875	0.2516	-	-	-	<b>0.8726</b>
พิจิตร	-	0.0617	0.1340	0.0868	-	-	-	<b>0.2825</b>
เพชรบูรณ์	-	0.0915	0.3060	0.1368	-	-	0.0002	<b>0.5344</b>
สุโขทัย	0.0075	0.1109	0.1640	0.0767	-	0.0012	0.0001	<b>0.3604</b>
อุทัยธานี	-	0.0216	0.1290	0.0558	-	-	-	<b>0.2064</b>
<b>ภาคที่ 7</b>								
นครปฐม พ.ท.1	0.0525	0.0602	0.7665	0.1271	-	-	-	<b>1.0063</b>
กาญจนบุรี	0.0375	0.1109	0.5730	0.1285	-	0.0023	-	<b>0.8521</b>
เพชรบุรี	0.0225	0.0110	0.5020	0.0829	-	-	-	<b>0.6184</b>
ราชบุรี	0.0375	0.0935	0.5190	0.1165	-	0.0009	-	<b>0.7673</b>
สมุทรสาคร	0.0225	0.0301	0.7540	0.1491	-	-	-	<b>0.9557</b>
สมุทรสงคราม	-	0.0137	0.1380	0.0336	-	-	-	<b>0.1853</b>
สุพรรณบุรี	0.0375	0.0326	0.4190	0.1028	0.0004	-	-	<b>0.5923</b>
นครปฐม พ.ท.2	-	0.0231	0.2070	0.0236	-	-	-	<b>0.2537</b>
ประจวบคีรีขันธ์	0.0525	0.0465	0.6840	0.0848	-	-	-	<b>0.8678</b>
<b>ภาคที่ 8</b>								
กระบี่	0.0300	0.0508	0.8030	0.0622	-	-	-	<b>0.9460</b>
ชุมพร	0.0225	0.0777	0.3460	0.0940	-	-	-	<b>0.5402</b>
พังงา	0.0075	0.0297	0.2780	0.0421	-	-	-	<b>0.3573</b>
ภูเก็ต	0.3000	0.0428	2.8990	0.0983	-	-	-	<b>3.3401</b>
ระนอง	0.0075	0.0392	0.1020	0.0528	-	-	-	<b>0.2015</b>
สุราษฎร์ธานี	0.1350	0.1142	1.9060	0.2261	-	-	-	<b>2.3813</b>
นครศรีธรรมราช	0.0300	0.0734	0.6725	0.2401	-	-	-	<b>1.0160</b>
<b>ภาคที่ 9</b>								
สงขลา	0.0450	0.0259	0.8990	0.2855	-	-	-	<b>1.2554</b>

ตัง	0.0150	0.0514	0.3830	0.1140	-	-	-	<b>0.5634</b>
นราธิวาส	0.0015	0.0223	0.0950	0.0348	-	-	-	<b>0.1536</b>
ปัตตานี	-	0.0152	0.0650	0.0393	-	-	0.0016	<b>0.1211</b>
พัทลุง	-	0.0212	0.1030	0.0573	-	-	-	<b>0.1815</b>
ยะลา	0.0075	0.0244	0.2280	0.0775	-	-	-	<b>0.3374</b>
สตูล	-	0.0394	0.0530	0.0268	-	-	0.0002	<b>0.1194</b>
<b>ภาคกรุงเทพมหานคร</b>								
กรุงเทพมหานคร ยังไม่แยกพื้นที่	1.3800	0.1006	10.1325	2.5861	0.0003	0.0001	0.0006	<b>14.2002</b>
กรุงเทพ พ.ท.2	0.2475	0.0525	6.1635	1.0130	0.0004	0.0001	0.0002	<b>7.4772</b>
กรุงเทพ พ.ท.3	0.2100	0.0255	0.0525	0.0157	0.0001	0.0005	0.0003	<b>0.3045</b>
กรุงเทพ พ.ท.4	0.1200	0.0245	-	0.0095	0.0002	0.0002	-	<b>0.1544</b>
กรุงเทพ พ.ท.5	0.0675	0.0273	-	-	-	-	-	<b>0.0948</b>
<b>รวมทุกภาค</b>	<b>4.5015</b>	<b>7.1600</b>	<b>63.4885</b>	<b>13.8722</b>	<b>0.0017</b>	<b>0.0624</b>	<b>0.0115</b>	<b>89.0977</b>

ตารางที่ 103 ค่าธรรมเนียมที่ได้รับจากใบอนุญาตการจำหน่ายสุราประเภทต่างๆ จำแนกตามรายภาค  
และจังหวัด ทวีราชอาณาจักรปี พ.ศ. 2547

จังหวัด	จำนวนเงินค่าธรรมเนียม (ล้านบาท)							รวมจำนวนเงิน ค่าธรรมเนียม
	ป.1	ป.2	ป.3	ป.4	ป.5	ป.6	ป.7	
<b>ภาคที่ 1</b>								
ชัยนาท	0.0300	0.0424	0.1500	0.0560	-	-	-	<b>0.2784</b>
นนทบุรี	0.1425	0.0623	2.5735	0.4513	-	-	-	<b>3.2296</b>
ปทุมธานี พ.ท.1	0.0525	0.0367	0.6880	0.0521	-	-	0.0004	<b>0.8297</b>
ลพบุรี	0.0225	0.1238	0.6870	0.1318	-	0.0030	0.0002	<b>0.9683</b>
สระบุรี	0.0225	0.0607	1.0330	0.1774	-	-	0.0002	<b>1.2938</b>
สิงห์บุรี	0.0300	0.0482	0.2130	0.0508	-	0.0012	-	<b>0.3432</b>
อ่างทอง	0.0075	0.0542	0.2320	0.0513	-	-	-	<b>0.3450</b>
อยุธยา พ.ท.2	0.0225	0.0542	0.3800	0.0709	-	-	-	<b>0.5276</b>
ปทุมธานี พ.ท.2	0.0450	0.0401	1.7500	0.2540	-	-	0.0004	<b>2.0895</b>
อยุธยา พ.ท.1	0.0825	0.0472	0.8085	0.1167	-	-	-	<b>1.0549</b>
<b>ภาคที่ 2</b>								

ชลบุรี พ.ท.1	0.0375	0.0531	1.0950	0.1379	-	-	-	<b>1.3235</b>
จันทบุรี	0.0450	0.1315	0.6660	0.1154	-	-	-	<b>0.9579</b>
ฉะเชิงเทรา	0.0300	0.0808	0.8960	0.1141	-	-	0.0008	<b>1.1217</b>
ตราด	0.0150	0.0508	0.2950	0.0423	-	-	-	<b>0.4031</b>
ปราจีนบุรี	0.0150	0.0495	0.4970	0.0482	-	-	0.0002	<b>0.6099</b>
ระยอง พ.ท.1	0.0075	0.0475	0.6440	0.1115	-	-	-	<b>0.8105</b>
สมุทรปราการ พ.ท.1	0.1050	0.0600	2.3715	0.4794	-	-	-	<b>3.0159</b>
สระแก้ว	0.0150	0.1038	0.2200	0.0796	-	0.0016	-	<b>0.4200</b>
ชลบุรี พ.ท.2	0.2475	0.0300	4.8935	0.2850	-	-	-	<b>5.4560</b>
ระยอง พ.ท.2	0.0075	0.0180	0.2520	0.0264	-	-	-	<b>0.3039</b>
สมุทรปราการ พ.ท.2	0.0675	0.0514	1.0690	0.0972	-	-	-	<b>1.2851</b>
นครนายก	0.0150	0.0554	0.3090	0.0379	-	-	-	<b>0.4173</b>
<b>ภาคที่ 3</b>								
นครราชสีมา	0.0750	0.5893	2.1200	0.5135	-	-	-	<b>3.2978</b>
ชัยภูมิ	-	0.1046	0.4110	0.1689	-	0.0009	0.0002	<b>0.6856</b>
บุรีรัมย์	0.0075	0.2377	0.4440	0.2368	-	0.0027	0.0014	<b>0.9301</b>
ยโสธร	-	0.1047	0.1750	0.0651	-	0.0008	-	<b>0.3456</b>
ศรีสะเกษ	0.0150	0.1645	0.2720	0.1888	-	0.0019	0.0006	<b>0.6428</b>
สุรินทร์	0.0300	0.2965	0.5120	0.2176	-	-	-	<b>1.0561</b>
อุบลราชธานี	0.0525	0.2161	1.1015	0.2787	-	0.0013	0.0002	<b>1.6503</b>
อำนาจเจริญ	0.0075	0.1171	0.1520	0.0542	-	-	-	<b>0.3308</b>
ร้อยเอ็ด	0.0300	0.3390	0.5100	0.1867	-	0.0020	0.0010	<b>1.0686</b>
<b>ภาคที่ 4</b>								
อุดรธานี	0.0450	0.2613	1.3265	0.3142	-	0.0060	0.0010	<b>1.9540</b>
กาฬสินธุ์	0.0075	0.1643	0.3420	0.1405	-	0.0058	-	<b>0.6601</b>
ขอนแก่น	0.0525	0.3041	1.4895	0.4045	-	0.0030	0.0008	<b>2.2544</b>
นครพนม	0.0150	0.0997	0.3090	0.0853	-	0.0080	-	<b>0.5170</b>
มหาสารคาม	0.0150	0.1823	0.4440	0.1322	-	0.0059	-	<b>0.7794</b>
มุกดาหาร	0.0150	0.0574	0.1930	0.0467	-	0.0014	-	<b>0.3135</b>
สกลนคร	0.0375	0.1189	0.4470	0.1248	0.0002	0.0019	0.0004	<b>0.7307</b>
หนองคาย	0.0150	0.1691	0.6080	0.1414	-	0.0006	-	<b>0.9341</b>
หนองบัวลำภู	0.0150	0.0662	0.1650	0.0588	-	0.0015	-	<b>0.3065</b>

เลข	-	0.0968	0.3650	0.0820	-	0.0034	-	<b>0.5471</b>
<b>ภาคที่ 5</b>								
เชียงใหม่	0.1500	0.4290	3.3360	0.4686	-	0.0003	0.0002	<b>4.3841</b>
เชียงราย	0.0600	0.4447	0.9065	0.1328	-	-	-	<b>1.5440</b>
น่าน	0.0225	0.1817	0.1910	0.0236	-	-	-	<b>0.4188</b>
พะเยา	0.0075	0.3051	0.2440	0.0486	-	-	-	<b>0.6052</b>
แพร่	0.0300	0.4933	0.2860	0.0387	-	-	-	<b>0.8480</b>
แม่ฮ่องสอน	-	0.0725	0.1190	0.0228	-	-	-	<b>0.2143</b>
ลำปาง	0.0525	0.5574	0.7750	0.1518	-	-	-	<b>1.5367</b>
ลำพูน	-	0.0619	0.2940	0.0568	-	-	0.0003	<b>0.4129</b>
อุตรดิตถ์	0.0075	0.1428	0.2060	0.0598	-	0.0021	0.0002	<b>0.4185</b>
<b>ภาคที่ 6</b>								
พิษณุโลก	0.0675	0.3028	0.8070	0.1416	-	-	0.0001	<b>1.3189</b>
กำแพงเพชร	0.0150	0.1277	0.2960	0.1042	-	0.0012	-	<b>0.5441</b>
ตาก	0.0075	0.2248	0.2700	0.0851	-	0.0010	-	<b>0.5884</b>
นครสวรรค์	0.0450	0.1122	0.6240	0.2737	-	-	-	<b>1.0549</b>
พิจิตร	-	0.0817	0.1660	0.0924	-	-	-	<b>0.3401</b>
เพชรบูรณ์	-	0.1212	0.4750	0.1443	-	-	0.0001	<b>0.7406</b>
สุโขทัย	0.0075	0.1445	0.2450	0.0794	-	0.0018	0.0001	<b>0.4783</b>
อุทัยธานี	-	0.0550	0.1640	0.0600	-	-	-	<b>0.2790</b>
<b>ภาคที่ 7</b>								
นครปฐม พ.ท.1	0.0600	0.0752	0.7240	0.1047	-	-	-	<b>0.9639</b>
กาญจนบุรี	0.0300	0.1463	0.6380	0.1330	-	0.0025	-	<b>0.9498</b>
เพชรบุรี	0.0225	0.0314	0.5820	0.0911	-	-	-	<b>0.7270</b>
ราชบุรี	0.0600	0.1348	0.7200	0.1233	-	-	-	<b>1.0381</b>
สมุทรสาคร	0.0225	0.0952	1.0130	0.1481	-	-	-	<b>1.2788</b>
สมุทรสงคราม	0.0075	0.0236	0.1900	0.0338	-	-	-	<b>0.2549</b>
สุพรรณบุรี	0.0450	0.0477	0.4530	0.1085	0.0016	-	-	<b>0.6558</b>
นครปฐม พ.ท.2	-	0.0492	0.4810	0.0495	-	-	-	<b>0.5797</b>
ประจวบคีรีขันธ์	0.0450	0.0737	0.8810	0.0909	-	-	-	<b>1.0906</b>
<b>ภาคที่ 8</b>								
กระบี่	0.0225	0.0822	0.9700	0.0710	-	-	-	<b>1.1457</b>

ชุมพร	0.0225	0.1070	0.3940	0.0972	-	-	-	<b>0.6207</b>
พังงา	0.0075	0.0365	0.3960	0.0474	-	-	-	<b>0.4874</b>
ภูเก็ต	0.3975	0.0542	3.4245	0.1192	0.0001	-	-	<b>3.9955</b>
ระนอง	0.0150	0.0443	0.1280	0.0540	-	-	-	<b>0.2413</b>
สุราษฎร์ธานี	0.1575	0.1704	2.3140	0.2443	-	-	-	<b>2.8862</b>
นครศรีธรรมราช	0.0300	0.1562	0.7995	0.2502	-	-	-	<b>1.2359</b>
<b>ภาคที่ 9</b>								
สงขลา	0.0675	0.0522	0.9435	0.3301	-	-	-	<b>1.3933</b>
ตรัง	0.0150	0.0440	0.4320	0.1163	-	-	-	<b>0.6073</b>
นราธิวาส	-	0.0218	0.1120	0.0363	-	-	-	<b>0.1701</b>
ปัตตานี	-	0.0173	0.0770	0.0432	-	-	0.0020	<b>0.1395</b>
พัทลุง	-	0.0675	0.1680	0.0613	-	-	-	<b>0.2968</b>
ยะลา	0.0075	0.0297	0.2810	0.0801	-	-	-	<b>0.3983</b>
สตูล	-	0.0458	0.0900	0.0270	-	-	0.0002	<b>0.1630</b>
<b>ภาคกรุงเทพมหานคร</b>								
กรุงเทพมหานคร ยังไม่แยกพื้นที่	-	-	-	-	-	-	-	-
กรุงเทพ พ.ท.2	0.6150	0.0390	3.3975	0.3629	0.0003	0.0001	0.0006	<b>4.4154</b>
กรุงเทพ พ.ท.3	0.8325	0.0630	5.2275	0.6757	0.0008	0.0006	0.0008	<b>6.8009</b>
กรุงเทพ พ.ท.4	0.3375	0.0511	3.8865	0.6441	-	-	-	<b>4.9192</b>
กรุงเทพ พ.ท.5	0.3150	0.0518	3.4570	0.9095	-	-	0.0002	<b>4.7335</b>
<b>รวมทุกภาค</b>	<b>5.1075</b>	<b>10.6606</b>	<b>74.6940</b>	<b>13.4643</b>	<b>0.0030</b>	<b>0.0622</b>	<b>0.0125</b>	<b>104.0040</b>

ตารางที่ 104 ค่าธรรมเนียมที่ได้รับจากใบอนุญาตการจำหน่ายสุราประเภทต่างๆ จำแนกตามรายภาค  
และจังหวัด ทศวรรษอาณาจักรปี พ.ศ. 2548

จังหวัด	จำนวนเงินค่าธรรมเนียม (ล้านบาท)							รวมจำนวนเงิน ค่าธรรมเนียม
	ป.1	ป.2	ป.3	ป.4	ป.5	ป.6	ป.7	
<b>ภาคที่ 1</b>								
ชัยนาท	0.0225	0.0377	0.1930	0.0604	-	-	-	<b>0.3136</b>
นนทบุรี	0.1575	0.1259	2.8810	0.4561	-	-	-	<b>3.6205</b>
ปทุมธานี พ.ท.1	0.0450	0.0336	0.7640	0.0524	-	-	0.0006	<b>0.8956</b>

ลพบุรี	0.0225	0.1403	0.7200	0.1405	0.0012	0.0027	0.0002	<b>1.0274</b>
สระบุรี	0.0300	0.0604	1.2140	0.1779	-	-	0.0002	<b>1.4825</b>
สิงห์บุรี	0.0225	0.0481	0.2370	0.0532	-	0.0012	-	<b>0.3620</b>
อ่างทอง	0.0075	0.0467	0.2590	0.0544	-	-	-	<b>0.3676</b>
อยุธยา พ.ท.2	0.0450	0.0473	0.3970	0.0747	-	-	-	<b>0.5640</b>
ปทุมธานี พ.ท.2	0.0600	0.0363	2.1050	0.2656	-	-	0.0002	<b>2.4671</b>
อยุธยา พ.ท.1	0.0750	0.0457	0.9015	0.1366	-	-	-	<b>1.1588</b>
<b>ภาคที่ 2</b>								
ชลบุรี พ.ท.1	0.0450	0.0778	1.3450	0.1567	-	-	-	<b>1.6245</b>
จันทบุรี	0.0300	0.0621	0.7500	0.1199	-	-	-	<b>0.9620</b>
ฉะเชิงเทรา	0.0375	0.0852	0.9840	0.1183	-	-	0.0012	<b>1.2262</b>
ตราด	0.0075	0.0404	0.3600	0.0405	-	-	-	<b>0.4484</b>
ปราจีนบุรี	0.0075	0.0487	0.6470	0.0622	-	-	0.0002	<b>0.7656</b>
ระยอง พ.ท.1	0.0525	0.0436	1.0190	0.1508	-	-	-	<b>1.2659</b>
สมุทรปราการ พ.ท.1	0.0900	0.0468	2.5780	0.5134	-	-	-	<b>3.2282</b>
สระแก้ว	0.0075	0.0867	0.2370	0.0766	-	0.0015	-	<b>0.4093</b>
ชลบุรี พ.ท.2	0.2325	0.0585	5.9715	0.2770	-	-	-	<b>6.5395</b>
ระยอง พ.ท.2	0.0150	0.0129	0.2910	0.0391	-	-	-	<b>0.3580</b>
สมุทรปราการ พ.ท.2	0.0900	0.0451	1.4180	0.1161	-	-	-	<b>1.6692</b>
นครนายก	0.0075	0.0947	0.4510	0.0405	-	-	-	<b>0.5937</b>
<b>ภาคที่ 3</b>								
นครราชสีมา	0.0975	0.3634	2.4335	0.5456	-	-	-	<b>3.4400</b>
ชัยภูมิ	0.0075	0.1372	0.4880	0.1672	-	0.0040	0.0007	<b>0.8045</b>
บุรีรัมย์	0.0150	0.2107	0.5020	0.2477	-	0.0030	0.0012	<b>0.9796</b>
ยโสธร	-	0.1208	0.2510	0.0770	-	0.0012	-	<b>0.4500</b>
ศรีสะเกษ	0.0150	0.1296	0.2760	0.1876	-	0.0017	-	<b>0.6099</b>
สุรินทร์	0.0450	0.2593	0.6050	0.2193	-	-	-	<b>1.1286</b>
อุบลราชธานี	0.0525	0.2227	1.3155	0.2853	-	0.0020	0.0002	<b>1.8782</b>
อำนาจเจริญ	0.0075	0.0930	0.2060	0.0544	0.0013	-	-	<b>0.3622</b>
ร้อยเอ็ด	0.0450	0.2592	0.6030	0.1950	-	0.0025	0.0010	<b>1.1057</b>
<b>ภาคที่ 4</b>								
อุดรธานี	0.0450	0.1701	1.4880	0.2995	-	0.0040	0.0006	<b>2.0072</b>

ภาพสินธุ์	0.0075	0.1480	0.3830	0.1521	-	0.0051	-	<b>0.6957</b>
ขอนแก่น	0.0600	0.3056	1.5900	0.3754	-	0.0001	0.0006	<b>2.3317</b>
นครพนม	0.0150	0.0867	0.3320	0.0832	-	0.0062	-	<b>0.5230</b>
มหาสารคาม	0.0300	0.1526	0.5210	0.1256	0.0004	0.0036	-	<b>0.8332</b>
มุกดาหาร	0.0150	0.0600	0.2310	0.0459	-	0.0015	-	<b>0.3534</b>
สกลนคร	0.0450	0.0874	0.5370	0.1327	0.0007	0.0011	0.0006	<b>0.8046</b>
หนองคาย	0.0225	0.1109	0.6880	0.1352	-	0.0010	-	<b>0.9576</b>
หนองบัวลำภู	0.0150	0.0474	0.1900	0.0548	-	0.0013	-	<b>0.3084</b>
เลย	0.0075	0.0754	0.4380	0.0842	-	0.0028	-	<b>0.6079</b>
<b>ภาคที่ 5</b>								
เชียงใหม่	0.1800	0.3790	3.3780	0.4910	0.0001	0.0023	0.0002	<b>4.4305</b>
เชียงราย	0.0375	0.1880	1.1335	0.1955	-	-	-	<b>1.5545</b>
น่าน	0.0225	0.1291	0.2310	0.0304	-	-	-	<b>0.4130</b>
พะเยา	0.0075	0.0776	0.2940	0.0493	-	-	-	<b>0.4284</b>
แพร่	0.0225	0.1168	0.3590	0.0495	-	-	-	<b>0.5478</b>
แม่ฮ่องสอน	-	0.0493	0.1380	0.0268	-	-	-	<b>0.2141</b>
ลำปาง	0.0450	0.1395	0.9380	0.1529	-	-	-	<b>1.2754</b>
ลำพูน	-	0.0658	0.3740	0.0675	-	0.0019	0.0003	<b>0.5095</b>
อุตรดิตถ์	0.0075	0.0590	0.2980	0.0657	-	0.0030	0.0004	<b>0.4336</b>
<b>ภาคที่ 6</b>								
พิษณุโลก	0.0600	0.1243	1.0450	0.1459	-	0.0011	0.0001	<b>1.3764</b>
กำแพงเพชร	0.0150	0.0595	0.3110	0.1094	-	0.0020	-	<b>0.4969</b>
ตาก	0.0075	0.0867	0.3130	0.0884	-	0.0013	-	<b>0.4968</b>
นครสวรรค์	0.0375	0.1104	0.7620	0.2809	-	-	-	<b>1.1908</b>
พิจิตร	0.0075	0.0470	0.2340	0.1007	-	-	-	<b>0.3892</b>
เพชรบูรณ์	-	0.0946	0.5240	0.1471	-	-	0.0003	<b>0.7659</b>
สุโขทัย	0.0075	0.0572	0.2470	0.0747	-	0.0010	-	<b>0.3874</b>
อุทัยธานี	-	0.0401	0.1790	0.0583	-	-	-	<b>0.2774</b>
<b>ภาคที่ 7</b>								
นครปฐม พ.ท.1	0.0525	0.0860	0.8540	0.1076	-	-	-	<b>1.1001</b>
กาญจนบุรี	0.0450	0.1322	0.7730	0.1381	-	0.0021	-	<b>1.0904</b>
เพชรบุรี	0.0225	0.0377	0.6560	0.0947	-	-	-	<b>0.8109</b>

ราชบุรี	0.0600	0.1524	0.7700	0.1122	-	-	-	<b>1.0946</b>
สมุทรสาคร	0.0300	0.0890	1.2655	0.1615	-	-	-	<b>1.5460</b>
สมุทรสงคราม	0.0075	0.0173	0.2140	0.0328	-	-	-	<b>0.2716</b>
สุพรรณบุรี	0.0450	0.0530	0.5140	0.1210	0.0019	-	-	<b>0.7349</b>
นครปฐม พ.ท.2	0.0075	0.0546	0.6520	0.0593	-	-	-	<b>0.7734</b>
ประจวบคีรีขันธ์	0.0375	0.0730	1.0180	0.0939	-	-	-	<b>1.2224</b>
<b>ภาคที่ 8</b>								
กระบี่	0.0150	0.0738	1.0330	0.0758	-	-	-	<b>1.1976</b>
ชุมพร	0.0300	0.0658	0.5265	0.1162	-	-	-	<b>0.7385</b>
พังงา	0.0075	0.0577	0.4480	0.0496	-	-	-	<b>0.5628</b>
ภูเก็ต	0.3450	0.0624	3.8565	0.1469	-	-	-	<b>4.4108</b>
ระนอง	0.0225	0.0387	0.1430	0.0527	-	-	-	<b>0.2569</b>
สุราษฎร์ธานี	0.1575	0.1412	2.5740	0.2690	-	-	-	<b>3.1417</b>
นครศรีธรรมราช	0.0375	0.1811	0.9300	0.2644	-	-	-	<b>1.4130</b>
<b>ภาคที่ 9</b>								
สงขลา	0.0750	0.0532	0.9815	0.3297	-	-	-	<b>1.4394</b>
ตรัง	0.0300	0.0352	0.4245	0.1007	-	-	-	<b>0.5904</b>
นราธิวาส	-	0.0182	0.0800	0.0253	-	-	-	<b>0.1235</b>
ปัตตานี	0.0075	0.0259	0.0800	0.0327	-	-	0.0016	<b>0.1477</b>
พัทลุง	-	0.0745	0.1570	0.0644	-	-	-	<b>0.2959</b>
ยะลา	0.0075	0.0273	0.2775	0.0677	-	-	-	<b>0.3800</b>
สตูล	-	0.0376	0.1130	0.0251	-	-	0.0001	<b>0.1758</b>
<b>ภาคกรุงเทพมหานคร</b>								
กรุงเทพมหานคร ยังไม่แยกพื้นที่	-	-	-	-	-	-	-	-
กรุงเทพ พ.ท.2	0.7200	0.0360	3.5370	0.3854	0.0001	-	0.0006	<b>4.6791</b>
กรุงเทพ พ.ท.3	0.8850	0.0705	5.3145	0.7022	0.0007	0.0007	0.0004	<b>6.9740</b>
กรุงเทพ พ.ท.4	0.3675	0.0391	4.0455	0.6693	0.0001	0.0002	-	<b>5.1217</b>
กรุงเทพ พ.ท.5	0.3525	0.0417	4.2420	0.9785	-	-	0.0002	<b>5.6149</b>
<b>รวมทุกภาค</b>	<b>5.4825</b>	<b>7.9635</b>	<b>85.0395</b>	<b>14.0612</b>	<b>0.0065</b>	<b>0.0617</b>	<b>0.0117</b>	<b>112.6265</b>



ตารางที่ 105 ค่าธรรมเนียมที่ได้รับจากใบอนุญาตการจำหน่ายสุราประเภทต่างๆ จำแนกตามรายภาค  
และจังหวัด ทศวรรษอาณาจักรปี พ.ศ. 2549

จังหวัด	จำนวนเงินค่าธรรมเนียม (ล้านบาท)							รวมจำนวนเงิน ค่าธรรมเนียม
	ป.1	ป.2	ป.3	ป.4	ป.5	ป.6	ป.7	
<b>ภาคที่ 1</b>								
ชัยนาท	0.0225	0.0418	0.1690	0.0385	-	-	-	<b>0.2718</b>
นนทบุรี	0.1875	0.1333	2.6675	0.4215	0.0001	-	-	<b>3.4099</b>
ปทุมธานี พ.ท.1	0.0825	0.0273	0.7180	0.0518	-	-	0.0004	<b>0.8800</b>
ลพบุรี	0.0225	0.1919	0.6000	0.1136	-	0.0001	0.0002	<b>0.9282</b>
สระบุรี	0.0375	0.0799	1.0870	0.1502	-	-	-	<b>1.3546</b>
สิงห์บุรี	0.0150	0.0607	0.1700	0.0381	-	0.0007	-	<b>0.2845</b>
อ่างทอง	0.0075	0.0475	0.1620	0.0414	-	-	-	<b>0.2584</b>
อยุธยา พ.ท.2	0.0375	0.0334	0.3850	0.0671	-	-	-	<b>0.5230</b>
ปทุมธานี พ.ท.2	0.0975	0.0566	2.0220	0.2578	-	-	0.0002	<b>2.4341</b>
อยุธยา พ.ท.1	0.0975	0.0456	0.7690	0.1177	-	-	-	<b>1.0298</b>
<b>ภาคที่ 2</b>								
ชลบุรี พ.ท.1	0.1050	0.1370	1.3580	0.1433	0.0004	-	-	<b>1.7437</b>
จันทบุรี	0.0300	0.0792	0.7360	0.0998	-	-	-	<b>0.9450</b>
ฉะเชิงเทรา	0.0375	0.0787	0.8560	0.0935	-	-	0.0010	<b>1.0667</b>
ตราด	0.0225	0.0435	0.4410	0.0348	-	-	-	<b>0.5418</b>
ปราจีนบุรี	0.0075	0.0461	0.6140	0.0583	-	0.0000	0.0002	<b>0.7261</b>
ระยอง พ.ท.1	0.0600	0.0341	1.0050	0.1319	-	-	-	<b>1.2310</b>
สมุทรปราการ พ.ท.1	0.1050	0.0464	2.3160	0.4379	-	-	-	<b>2.9053</b>
สระแก้ว	0.0075	0.1073	0.2250	0.0575	-	0.0023	-	<b>0.3996</b>
ชลบุรี พ.ท.2	0.2550	0.0525	6.4140	0.2644	-	-	0.0002	<b>6.9861</b>
ระยอง พ.ท.2	0.0075	0.0089	0.3590	0.0348	-	-	-	<b>0.4102</b>
สมุทรปราการ พ.ท.2	0.1125	0.0437	1.2890	0.1088	-	-	-	<b>1.5540</b>
นครนายก	-	0.0698	0.3600	0.0325	-	-	-	<b>0.4623</b>
<b>ภาคที่ 3</b>								
นครราชสีมา	0.1125	0.4317	2.3460	0.4961	-	0.0006	-	<b>3.3868</b>
ชัยภูมิ	0.0075	0.1689	0.4200	0.1444	0.0001	0.0034	0.0011	<b>0.7453</b>

บุรีรัมย์	0.0150	0.2782	0.4600	0.2309	-	0.0016	0.0012	<b>0.9869</b>
ยโสธร	0.0225	0.1069	0.2510	0.0625	-	0.0011	-	<b>0.4440</b>
ศรีสะเกษ	0.0075	0.2310	0.2320	0.1379	-	0.0029	-	<b>0.6113</b>
สุรินทร์	0.0600	0.3735	0.5580	0.1963	-	-	-	<b>1.1878</b>
อุบลราชธานี	0.0750	0.2282	1.2445	0.2574	-	0.0014	-	<b>1.8065</b>
อำนาจเจริญ	0.0075	0.0771	0.1790	0.0436	0.0067	-	-	<b>0.3139</b>
ร้อยเอ็ด	0.0375	0.2412	0.5910	0.1830	-	0.0021	0.0012	<b>1.0560</b>
<b>ภาคที่ 4</b>								
อุดรธานี	0.0450	0.1725	1.5400	0.2351	-	0.0037	0.0006	<b>1.9969</b>
กาฬสินธุ์	0.0075	0.1592	0.4110	0.1395	-	0.0046	-	<b>0.7218</b>
ขอนแก่น	0.0900	0.2946	1.6250	0.3476	-	0.0001	0.0002	<b>2.3575</b>
นครพนม	0.0225	0.0956	0.3660	0.0761	0.0002	0.0062	-	<b>0.5666</b>
มหาสารคาม	0.0300	0.1983	0.4980	0.1034	-	0.0007	-	<b>0.8304</b>
มุกดาหาร	0.0150	0.0594	0.2320	0.0474	-	0.0014	-	<b>0.3552</b>
สกลนคร	0.0525	0.0686	0.5130	0.1147	0.0015	0.0016	0.0004	<b>0.7523</b>
หนองคาย	0.0225	0.1024	0.6320	0.1113	-	-	-	<b>0.8682</b>
หนองบัวลำภู	0.0225	0.0580	0.2160	0.0505	-	0.0013	-	<b>0.3482</b>
เลย	0.0150	0.0819	0.3940	0.0806	-	0.0020	-	<b>0.5735</b>
<b>ภาคที่ 5</b>								
เชียงใหม่	0.1725	0.2941	3.5615	0.4166	-	0.0004	-	<b>4.4451</b>
เชียงราย	0.0450	0.1755	1.1425	0.1646	-	0.0005	-	<b>1.5281</b>
น่าน	0.0450	0.0997	0.2290	0.0274	0.0007	0.0004	-	<b>0.4022</b>
พะเยา	0.0150	0.0799	0.2900	0.0426	-	-	-	<b>0.4275</b>
แพร่	0.0300	0.1063	0.2980	0.0440	-	-	-	<b>0.4783</b>
แม่ฮ่องสอน	-	0.0476	0.1510	0.0225	-	0.0000	-	<b>0.2211</b>
ลำปาง	0.0450	0.1324	0.8740	0.1211	-	-	-	<b>1.1725</b>
ลำพูน	-	0.0579	0.3550	0.0684	-	0.0014	0.0004	<b>0.4830</b>
อุตรดิตถ์	0.0150	0.0533	0.2190	0.0422	-	0.0010	0.0002	<b>0.3306</b>
<b>ภาคที่ 6</b>								
พิษณุโลก	0.0600	0.1049	0.8590	0.1138	-	0.0015	0.0001	<b>1.1393</b>
กำแพงเพชร	0.0150	0.0777	0.2720	0.0851	-	0.0022	-	<b>0.4520</b>
ตาก	0.0075	0.0821	0.2740	0.0879	-	0.0010	-	<b>0.4525</b>

นครสวรรค์	0.0375	0.1158	0.6835	0.2353	-	-	-	<b>1.0721</b>
พิจิตร	0.0075	0.0406	0.2200	0.0711	-	-	-	<b>0.3392</b>
เพชรบูรณ์	0.0075	0.0949	0.5130	0.1183	-	-	0.0002	<b>0.7339</b>
สุโขทัย	0.0150	0.0610	0.1990	0.0578	-	0.0007	0.0002	<b>0.3336</b>
อุทัยธานี	-	0.0679	0.1750	0.0495	-	-	-	<b>0.2924</b>
<b>ภาคที่ 7</b>								
นครปฐม พ.ท.1	0.0525	0.0867	0.8025	0.0886	-	-	-	<b>1.0303</b>
กาญจนบุรี	0.0600	0.1320	0.6710	0.1042	-	0.0013	-	<b>0.9685</b>
เพชรบุรี	0.0300	0.0351	0.5400	0.0566	-	-	-	<b>0.6617</b>
ราชบุรี	0.0750	0.1529	0.6230	0.0914	-	-	-	<b>0.9423</b>
สมุทรสาคร	0.0600	0.0918	1.3265	0.1514	-	-	-	<b>1.6297</b>
สมุทรสงคราม	0.0075	0.0233	0.1860	0.0263	-	-	-	<b>0.2431</b>
สุพรรณบุรี	0.0450	0.0490	0.4570	0.0918	-	-	-	<b>0.6428</b>
นครปฐม พ.ท.2	0.0150	0.0466	0.6060	0.0495	-	-	-	<b>0.7171</b>
ประจวบคีรีขันธ์	0.0450	0.0534	0.9270	0.0846	-	-	-	<b>1.1100</b>
<b>ภาคที่ 8</b>								
กระบี่	0.0225	0.0934	1.0080	0.0684	-	-	-	<b>1.1923</b>
ชุมพร	0.0300	0.0737	0.4570	0.1008	-	0.0000	0.0004	<b>0.6620</b>
พังงา	0.0075	0.0663	0.3160	0.0430	-	-	-	<b>0.4328</b>
ภูเก็ต	0.4050	0.0705	4.2370	0.1278	-	-	-	<b>4.8403</b>
ระนอง	0.0225	0.0335	0.1570	0.0443	-	-	-	<b>0.2573</b>
สุราษฎร์ธานี	0.1650	0.1226	2.6370	0.2252	-	-	-	<b>3.1498</b>
นครศรีธรรมราช	0.0375	0.1571	0.7275	0.1857	-	-	-	<b>1.1078</b>
<b>ภาคที่ 9</b>								
สงขลา	0.0675	0.0464	1.0610	0.2821	-	0.0001	-	<b>1.4571</b>
ตรัง	0.0225	0.0347	0.4200	0.1132	-	-	-	<b>0.5904</b>
นราธิวาส	-	0.0213	0.0670	0.0220	-	-	-	<b>0.1103</b>
ปัตตานี	0.0075	0.0268	0.0860	0.0224	-	-	0.0012	<b>0.1438</b>
พัทลุง	-	0.0840	0.0990	0.0444	-	-	-	<b>0.2274</b>
ยะลา	0.0150	0.0176	0.2220	0.0584	-	-	-	<b>0.3130</b>
สตูล	-	0.0404	0.1060	0.0200	-	-	0.0003	<b>0.1667</b>
<b>ภาคกรุงเทพมหานคร</b>								

กรุงเทพมหานคร ยังไม่แยกพื้นที่	-	-	-	-	-	-	-	-
กรุงเทพ พ.ท.2	0.7275	0.0360	3.3540	0.2691	0.0004	0.0001	0.0004	4.3875
กรุงเทพ พ.ท.3	0.9300	0.0615	4.9830	0.4977	0.0006	0.0005	0.0004	6.4737
กรุงเทพ พ.ท.4	0.4575	0.0481	3.9615	0.5475	0.0001	0.0004	-	5.0151
กรุงเทพ พ.ท.5	0.4200	0.0551	3.8730	0.8331	-	-	0.0004	5.1816
รวมทุกภาค	6.2700	8.3438	81.6575	11.8709	0.0108	0.0489	0.0109	108.2127

ตารางที่ 106 ค่าธรรมเนียมที่ได้รับจากใบอนุญาตการจำหน่ายสุราประเภทต่างๆ จำแนกตามรายภาค  
และจังหวัด ทวีราชอาณาจักรปี พ.ศ. 2550

จังหวัด	จำนวนเงินค่าธรรมเนียม (ล้านบาท)							รวมจำนวนเงิน ค่าธรรมเนียม
	ป.1	ป.2	ป.3	ป.4	ป.5	ป.6	ป.7	
<b>ภาคที่ 1</b>								
ชัยนาท	0.0225	0.0490	0.1440	0.0395	-	-	-	0.2550
นนทบุรี	0.1875	0.1291	2.6585	0.3923	-	-	-	3.3674
ปทุมธานี พ.ท.1	0.0450	0.0183	0.7390	0.0544	-	-	0.0004	0.8571
ลพบุรี	0.0375	0.2193	0.5610	0.1217	-	0.0001	0.0002	0.9398
สระบุรี	0.0300	0.1294	1.0890	0.1537	-	-	-	1.4021
สิงห์บุรี	0.0150	0.0490	0.1070	0.0344	-	0.0001	-	0.2055
อ่างทอง	0.0075	0.0377	0.1670	0.0422	-	-	-	0.2544
อยุธยา พ.ท.2	0.0450	0.0422	0.3800	0.0682	-	-	-	0.5354
ปทุมธานี พ.ท.2	0.1050	0.0430	2.0040	0.2567	-	-	0.0002	2.4089
อยุธยา พ.ท.1	0.0750	0.0273	0.7370	0.1110	-	-	-	0.9503
<b>ภาคที่ 2</b>								
ชลบุรี พ.ท.1	0.0825	0.1535	1.4590	0.1547	0.0010	0.0002	-	1.8508
จันทบุรี	0.0300	0.0804	0.7250	0.1121	-	0.0005	-	0.9480
ฉะเชิงเทรา	0.0825	0.0898	0.7320	0.0886	-	-	0.0009	0.9938
ตราด	0.0300	0.0524	0.4680	0.0355	-	-	-	0.5859
ปราจีนบุรี	0.0225	0.0713	0.6400	0.0579	-	-	0.0004	0.7921
ระยอง พ.ท.1	0.0675	0.0354	0.9890	0.1470	-	-	-	1.2389
สมุทรปราการ พ.ท.1	0.1125	0.0464	2.1645	0.4661	-	-	-	2.7895

สระแก้ว	0.0150	0.1407	0.2450	0.0623	-	0.0000	-	<b>0.4630</b>
ชลบุรี พ.ท.2	0.3075	0.0713	6.9100	0.2686	-	0.0001	-	<b>7.5575</b>
ระยอง พ.ท.2	0.0075	0.0074	0.3740	0.0399	-	-	-	<b>0.4288</b>
สมุทรปราการ พ.ท.2	0.1350	0.0402	1.3260	0.0915	-	0.0000	-	<b>1.5927</b>
นครนายก	-	0.0655	0.3710	0.0353	-	0.0001	-	<b>0.4719</b>
<b>ภาคที่ 3</b>								
นครราชสีมา	0.1050	0.4566	2.3285	0.4970	-	0.0012	-	<b>3.3883</b>
ชัยภูมิ	0.0075	0.1882	0.4030	0.1375	0.0004	0.0033	0.0007	<b>0.7405</b>
บุรีรัมย์	0.0300	0.3362	0.5140	0.2334	-	0.0020	-	<b>1.1156</b>
ยโสธร	0.0225	0.1180	0.2460	0.0695	-	0.0008	-	<b>0.4568</b>
ศรีสะเกษ	0.0075	0.2856	0.2510	0.1581	0.0002	0.0020	-	<b>0.7044</b>
สุรินทร์	0.0525	0.4343	0.5020	0.2025	-	-	-	<b>1.1913</b>
อุบลราชธานี	0.0975	0.2276	1.2795	0.2868	0.0001	0.0013	-	<b>1.8928</b>
อำนาจเจริญ	0.0075	0.0711	0.1820	0.0468	0.0034	-	-	<b>0.3108</b>
ร้อยเอ็ด	0.0375	0.2794	0.6070	0.1849	-	0.0014	0.0010	<b>1.1112</b>
<b>ภาคที่ 4</b>								
อุดรธานี	0.0525	0.1647	1.6485	0.2562	-	0.0001	0.0004	<b>2.1224</b>
กาฬสินธุ์	0.0075	0.1961	0.4230	0.1322	-	0.0053	-	<b>0.7641</b>
ขอนแก่น	0.0675	0.3032	1.6495	0.3304	-	0.0008	0.0002	<b>2.3516</b>
นครพนม	0.0225	0.1052	0.3570	0.0774	0.0003	0.0056	-	<b>0.5679</b>
มหาสารคาม	0.0300	0.2169	0.5120	0.1148	-	0.0001	-	<b>0.8738</b>
มุกดาหาร	0.0150	0.0561	0.2540	0.0442	-	0.0012	-	<b>0.3705</b>
สกลนคร	0.0600	0.1028	0.5260	0.1133	0.0068	0.0010	0.0004	<b>0.8103</b>
หนองคาย	0.0300	0.1280	0.7150	0.1043	-	-	-	<b>0.9773</b>
หนองบัวลำภู	0.0150	0.0827	0.2230	0.0534	0.0004	0.0013	-	<b>0.3757</b>
เลย	0.0075	0.0885	0.4100	0.0826	0.0001	0.0035	-	<b>0.5921</b>
<b>ภาคที่ 5</b>								
เชียงใหม่	0.2250	0.2811	3.7995	0.3996	0.0001	0.0005	0.0002	<b>4.7060</b>
เชียงราย	0.0525	0.1746	1.3070	0.1886	-	-	-	<b>1.7227</b>
น่าน	0.0450	0.0959	0.2220	0.0353	0.0006	0.0029	-	<b>0.4016</b>
พะเยา	0.0075	0.0865	0.2930	0.0433	-	-	-	<b>0.4303</b>
แพร่	0.0300	0.1084	0.2980	0.0473	-	-	-	<b>0.4837</b>

แม่ฮ่องสอน	-	0.0547	0.1950	0.0270	-	-	-	<b>0.2767</b>
ลำปาง	0.0375	0.1433	0.8735	0.1257	-	-	-	<b>1.1800</b>
ลำพูน	0.0150	0.0579	0.3740	0.0692	-	0.0018	0.0005	<b>0.5183</b>
อุตรดิตถ์	0.0150	0.0537	0.2460	0.0540	-	0.0017	-	<b>0.3704</b>
<b>ภาคที่ 6</b>								
พิจิตร	0.0600	0.1157	0.8690	0.1335	0.0001	0.0012	0.0001	<b>1.1796</b>
กำแพงเพชร	0.0150	0.1030	0.3070	0.0889	-	0.0005	-	<b>0.5144</b>
ตาก	0.0225	0.1195	0.2890	0.0918	-	0.0013	-	<b>0.5240</b>
นครสวรรค์	0.0375	0.1282	0.6490	0.2283	-	-	-	<b>1.0430</b>
พิจิตร	0.0075	0.0363	0.2310	0.0772	-	-	-	<b>0.3520</b>
เพชรบูรณ์	0.0075	0.0992	0.5140	0.1265	-	-	0.0002	<b>0.7474</b>
สุโขทัย	0.0150	0.0677	0.1910	0.0630	-	-	-	<b>0.3367</b>
อุทัยธานี	-	0.1349	0.1850	0.0518	-	0.0004	-	<b>0.3721</b>
<b>ภาคที่ 7</b>								
นครปฐม พ.ท.1	0.0675	0.0873	0.7665	0.0856	-	-	-	<b>1.0069</b>
กาญจนบุรี	0.0675	0.1484	0.7590	0.1154	-	0.0014	-	<b>1.0917</b>
เพชรบุรี	0.0225	0.0474	0.5860	0.0701	-	-	-	<b>0.7260</b>
ราชบุรี	0.0750	0.1481	0.7070	0.1012	-	-	-	<b>1.0313</b>
สมุทรสาคร	0.0450	0.0993	1.3425	0.1431	-	-	-	<b>1.6299</b>
สมุทรสงคราม	0.0075	0.0322	0.1890	0.0265	-	-	-	<b>0.2552</b>
สุพรรณบุรี	0.0525	0.0484	0.4980	0.1019	-	-	-	<b>0.7008</b>
นครปฐม พ.ท.2	0.0150	0.0473	0.5650	0.0500	-	-	-	<b>0.6773</b>
ประจวบคีรีขันธ์	0.0600	0.0547	1.0540	0.0900	-	-	-	<b>1.2587</b>
<b>ภาคที่ 8</b>								
กระบี่	0.0525	0.1008	1.1660	0.0782	-	-	-	<b>1.3975</b>
ชุมพร	0.0300	0.0663	0.4540	0.1049	-	0.0001	0.0002	<b>0.6555</b>
พังงา	0.0225	0.0663	0.4320	0.0501	-	-	-	<b>0.5709</b>
ภูเก็ต	0.4350	0.0675	4.5585	0.1310	-	-	-	<b>5.1920</b>
ระนอง	0.0225	0.0344	0.1490	0.0465	-	-	-	<b>0.2524</b>
สุราษฎร์ธานี	0.2400	0.1398	2.8595	0.2527	-	-	-	<b>3.4920</b>
นครศรีธรรมราช	0.0450	0.1449	0.6395	0.1994	-	-	-	<b>1.0288</b>
<b>ภาคที่ 9</b>								

สงขลา	0.0600	0.0531	0.9710	0.3120	-	-	-	<b>1.3961</b>
ตรัง	0.0300	0.0381	0.3880	0.1176	-	-	-	<b>0.5737</b>
นราธิวาส	-	0.0197	0.0750	0.0247	-	-	-	<b>0.1194</b>
ปัตตานี	0.0075	0.0262	0.0820	0.0227	-	-	0.0007	<b>0.1390</b>
พัทลุง	-	0.0967	0.0980	0.0572	-	-	-	<b>0.2519</b>
ยะลา	0.0150	0.0178	0.1970	0.0513	-	-	-	<b>0.2811</b>
สตูล	-	0.0534	0.0900	0.0219	-	-	0.0003	<b>0.1656</b>
<b>ภาคกรุงเทพมหานคร</b>								
กรุงเทพมหานคร ยังไม่แยกพื้นที่	-	-	-	-	-	-	-	-
กรุงเทพ พ.ท.2	0.6675	0.0375	3.4410	0.2857	0.0003	0.0003	0.0004	<b>4.4327</b>
กรุงเทพ พ.ท.3	0.9450	0.0690	5.1990	0.5198	0.0004	0.0007	0.0010	<b>6.7349</b>
กรุงเทพ พ.ท.4	0.4500	0.0466	3.6435	0.5398	-	-	-	<b>4.6799</b>
กรุงเทพ พ.ท.5	0.4425	0.0574	3.6505	0.8411	-	-	0.0002	<b>4.9917</b>
<b>รวมทุกภาค</b>	<b>6.6075</b>	<b>9.1490</b>	<b>83.4245</b>	<b>12.2500</b>	<b>0.0142</b>	<b>0.0443</b>	<b>0.0084</b>	<b>111.4979</b>

## ส่วนที่ 10

### รายได้จากการจัดเก็บภาษีเครื่องดื่มน้ำแอลกอฮอล์และการลักลอบจำหน่ายสุรา

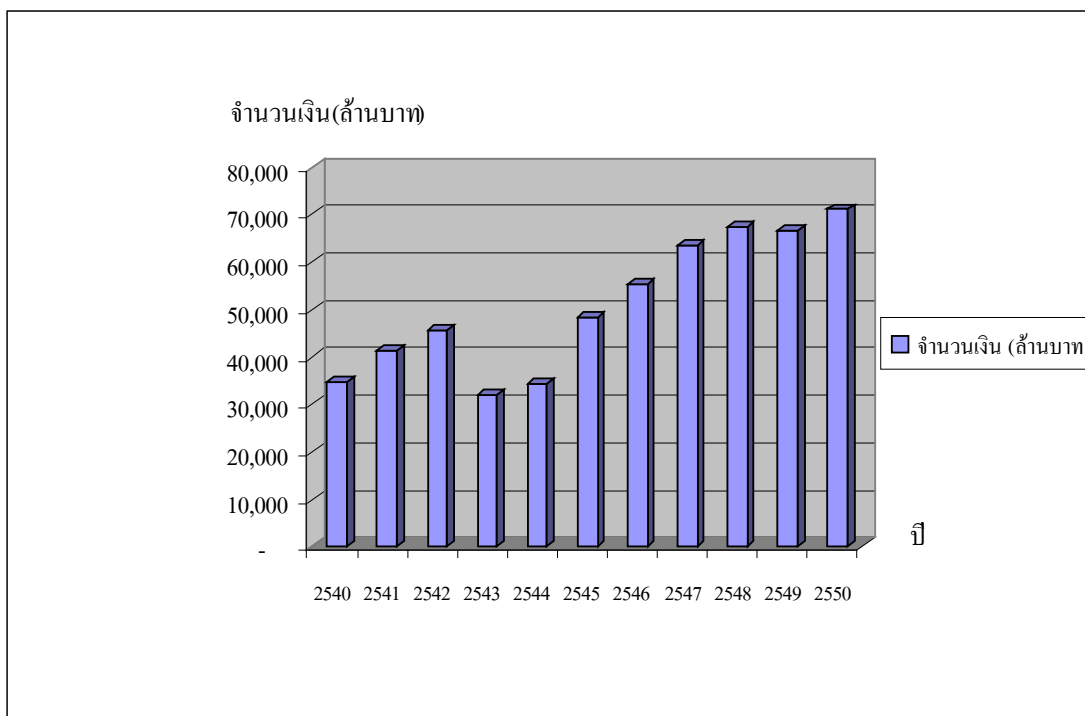
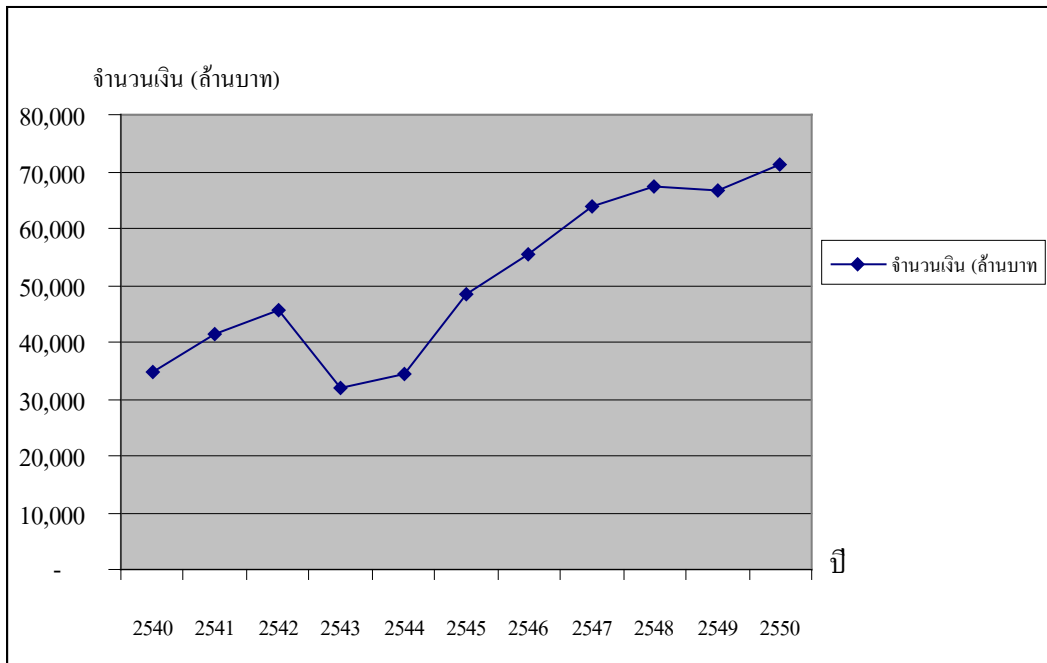
จากการศึกษารายได้จากการจัดเก็บค่าธรรมเนียมที่ได้รับจากใบอนุญาตการจำหน่ายสุราประเภทต่างๆ ใน ปี พ.ศ 2540 เป็นจำนวนเงิน 44.5523 (หน่วยเป็นหลักล้านบาท) และในปี พ.ศ. 2550 เพิ่มขึ้นเป็น 111.4979 (หน่วยเป็นหลักล้านบาท) และเมื่อนำมาเปรียบเทียบกับ รายได้จากการจัดเก็บภาษีเครื่องดื่มน้ำแอลกอฮอล์ในช่วงระยะเวลา 10 ปี (พ.ศ. 2540 - 2550) รายได้จากการจัดเก็บภาษีเครื่องดื่มน้ำแอลกอฮอล์และรายได้จากค่าธรรมเนียมใบอนุญาตการจำหน่ายสุรามีความแตกต่างกันมาก รายได้จากการจัดเก็บภาษีเครื่องดื่มน้ำแอลกอฮอล์ ใน ปี พ.ศ 2540 เป็นจำนวนเงิน 34,765.86 (หน่วยเป็นหลักล้านบาท) ในปี พ.ศ. 2550 เพิ่มขึ้นเป็น 71,158.75 (หน่วยเป็นหลักล้านบาท) ดังนั้นการศึกษานี้จึงได้พิจารณาถึงการลักลอบการจำหน่ายสุรา ซึ่งข้อมูลที่ได้รับจากกรมสรรพสามิตมีเพียง 3 ปี คือปี พ.ศ. 2548,2549 และ 2550 จากการศึกษาพบว่าจำนวนรายได้ที่ได้รับจากการลักลอบการจำหน่ายสุราอยู่ในระดับที่ต่ำมาก กล่าวคือ ในปี พ.ศ. 2548 เปรียบเทียบปรับเป็นจำนวนเงิน 26.8923 (หน่วยเป็นหลักล้านบาท) ในปี พ.ศ. 2550 แต่ศาลปรับเป็นจำนวนเงิน 0.1917 (หน่วยเป็นหลักล้านบาท) ปี พ.ศ. 2549 เปรียบเทียบปรับเป็นจำนวนเงิน 75.9468 (หน่วยเป็นหลักล้านบาท) ศาลปรับเป็นจำนวนเงิน 0.4137 (หน่วยเป็นหลักล้านบาท) ส่วนปี พ.ศ. 2550 เปรียบเทียบปรับเป็นจำนวนเงิน 90.2029 (หน่วยเป็นหลักล้านบาท) แต่ศาลปรับเป็นจำนวนเงิน 0.3052 (หน่วยเป็นหลักล้านบาท) (ดูรายละเอียดในตารางที่ 106 - และภาพประกอบแต่ละตาราง)

#### ตารางที่ 107 รายได้จากการจัดเก็บภาษีเครื่องดื่มน้ำแอลกอฮอล์ที่พระราชอาณาจักร (พ.ศ. 2540 - 2550)

ปี พ.ศ.	จำนวนเงิน (ล้านบาท)
2540	34,765.86
2541	41,449.04
2542	45,633.98
2543	31,911.75
2544	34,390.13
2545	48,423.99
2546	55,462.58
2547	63,713.60



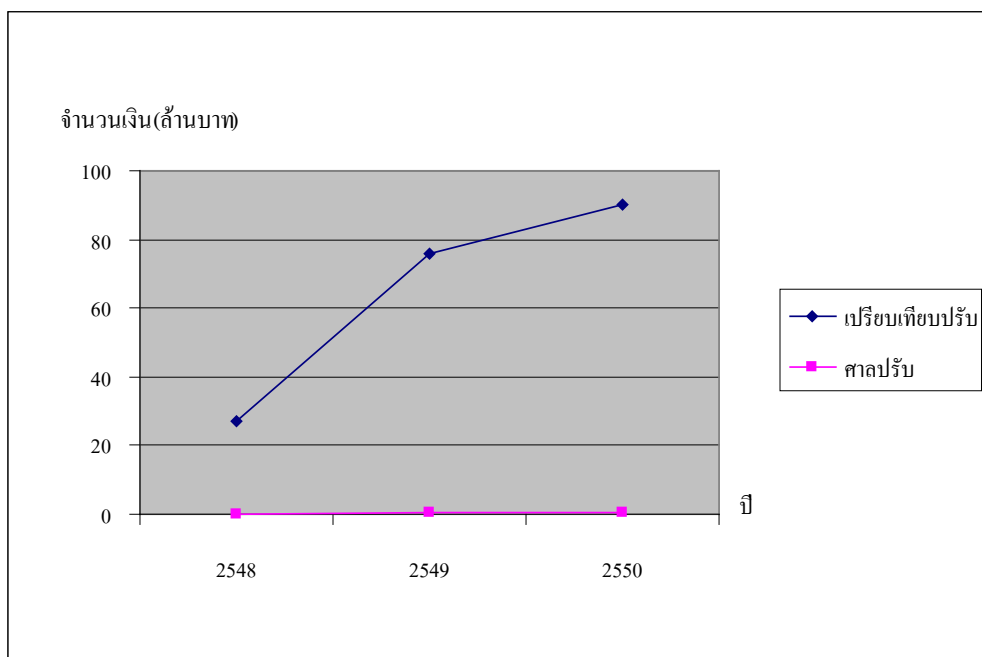
2548	67,362.55
2549	66,712.94
2550	71,158.75

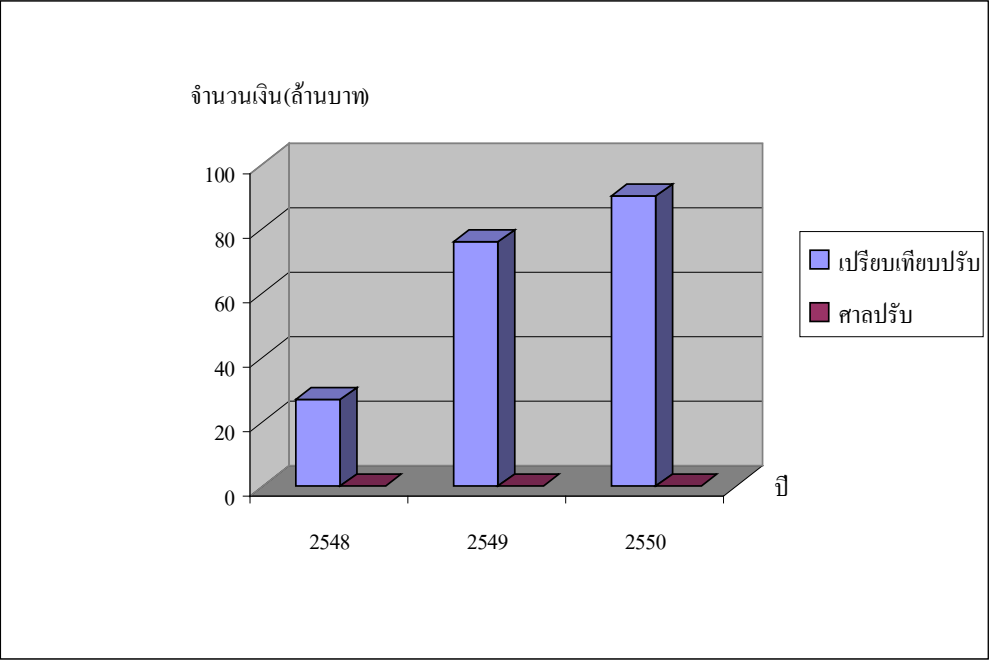




ตารางที่ 108 การเปรียบเทียบการลักลอบเปรียบเทียบปรับ และศาลปรับ

ปี พ.ศ.	จำนวนเงิน (ล้านบาท)	
	เปรียบเทียบปรับ	ศาลปรับ
2548	26.8923	0.1917
2549	75.9468	0.4137
2550	90.2029	0.3052





## บทที่ 5

### สรุปและข้อเสนอแนะ

#### 5.1 สรุปการสัมภาษณ์ผู้บริหารระดับสูงของกรมสรรพสามิต

สัมภาษณ์ วันที่ 3 มีนาคม 2552 เวลา 11.30 - 12.00 น. ณ กรมสรรพสามิต

จากการสัมภาษณ์ผู้บริหารระดับสูงของกรมสรรพสามิตในประเด็นต่างๆ ตามแบบสัมภาษณ์สามารถสรุปได้ดังนี้

1. ทางกรมสรรพสามิตทราบหรือไม่ว่าใบอนุญาตการจำหน่ายสุราที่ออกไป จะไม่ไปอยู่ในเขตพื้นที่ที่ห้ามจำหน่ายสุรา เช่น โรงเรียน วัด เป็นต้น

เมื่อมีผู้มาขอใบอนุญาตการจำหน่ายสุราประเภทต่างๆ ทั้ง 7 ประเภทนั้น ทางกรมสรรพสามิตจะดูว่าอยู่ในพื้นที่สีแดงหรือไม่ พื้นที่สีแดงคือสถานที่ห้ามจำหน่ายสุรา เช่น วัด สถานศึกษา สถานพยาบาล สถานที่ราชการ หอพัก ปั้มน้ำมัน เป็นต้น ถ้าอยู่ในพื้นที่สีแดงก็จะไม่ออกใบอนุญาตให้ แต่ในทางปฏิบัติเนื่องจากเจ้าหน้าที่ของกรมสรรพสามิตมีน้อย คนหนึ่งๆ รับผิดชอบผลิตภัณฑ์หลายตัว ดังนั้นการไปดูสถานที่จริงก่อนที่จะออกใบอนุญาตสามารถกระทำได้น้อยมาก

2. ทางกรมจะทราบได้อย่างไรว่าร้านค้าที่ได้รับใบอนุญาตขายเครื่องดื่มแอลกอฮอล์จะไม่ขายให้กับเด็กอายุต่ำกว่า 20 ปี หรือขายให้กับคนเมา และถ้าหากมีร้านค้าที่ได้รับอนุญาตได้ขายเครื่องดื่มแอลกอฮอล์เกินกว่าเวลาที่กำหนด ทางกรมสรรพสามิตจะทราบหรือไม่

การขายสุราให้กับคนเมา เด็กอายุต่ำกว่า 20 ปี หรือขายเกินเวลา ทางกรมสรรพสามิตจะไม่ทราบ เป็นหน้าที่ของตำรวจ ไม่ใช่หน้าที่ของกรมสรรพสามิต กรณีของซานติกา จะเป็นตัวอย่างที่ดีที่สุด

3. ท่านคิดว่ากฎหมายว่าด้วยการออกใบอนุญาตที่มีอยู่เดิมมีความเหมาะสมเพียงใด ทันต่อการเปลี่ยนแปลงหรือไม่ และมีส่วนสำคัญในการควบคุมปัญหาสุราได้หรือไม่ และท่านคิดว่ามาตรการควบคุมการออกใบอนุญาตจำหน่ายสุราจะมีส่วนสำคัญต่อการควบคุมปัญหาการดื่มสุราได้มากน้อยเพียงใด

ในความเห็นส่วนตัว คิดว่าไม่ จะเห็นว่ามาตรการควบคุมการออกใบอนุญาตของประเทศไทย ยึดตามพระราชบัญญัติสุรา 2493 ซึ่งใช้มานานมากเป็นเวลา 59 ปีแล้ว จากข้อมูลเชิงประจักษ์ จะเห็นว่าตลอดระยะเวลา 59 ปี นับแต่ พ.ศ. 2493 ถึงปัจจุบัน คนไทยไม่ได้บริโภคสุราลดลงเลย มีแต่จะเพิ่มขึ้น และค่าธรรมเนียมที่ทางกรมสรรพสามิตได้รับจากใบอนุญาตการจำหน่ายสุรา ไม่ใช่เป็นแหล่งรายได้ของรัฐ

4. ท่านคิดว่าพระราชบัญญัติควบคุมเครื่องดื่มแอลกอฮอล์ พ.ศ. 2551 สามารถช่วยแก้ปัญหาการดื่มสุราของคนไทยได้หรือไม่ ตัวอย่างเช่น ความชุก การป้องกันนักดื่มหน้าใหม่ ความยากในการหาซื้อเครื่องดื่มแอลกอฮอล์ การลดอิทธิพลของการโฆษณา และอื่นๆ

พระราชบัญญัติควบคุมเครื่องดื่มแอลกอฮอล์ 2551 เป็นกฎหมายที่ดีช่วยเสริมเพิ่มเติมสิ่งที่ยังขาดอยู่ใน พระราชบัญญัติสุรา 2493 ในบางเรื่อง เช่น การโฆษณา ซึ่งสำคัญ แต่คิดว่า พ.ร.บ.ควบคุมเครื่องดื่มแอลกอฮอล์ 2551 ก็มีจุดอ่อน ในเรื่องของการบังคับใช้ คณะกรรมการควบคุมเครื่องดื่มแอลกอฮอล์มีแต่หน้าที่ แต่ผู้มีอำนาจในการบังคับใช้กฎหมายฉบับนี้ คือ ตำรวจ

5. กลไกการออกใบอนุญาตของประเทศไทยมีปัญหาอุปสรรคอย่างไรและมีแนวทางแก้ไขอย่างไร

ตามที่ได้แสดงความเห็นไว้แล้วในข้อ 3 แต่ขณะนี้ทางกรมสรรพสามิตได้ปรับค่าธรรมเนียมใบอนุญาตในแต่ละประเภทให้สูงขึ้นแล้วกำลังอยู่ในระหว่างรออนุมัติจากทางรัฐบาลอยู่

## 5.2 ข้อเสนอแนะมาตรการออกใบอนุญาตสำหรับประเทศไทย

5.2.1 ด้านกฎหมาย กฎหมายว่าด้วยการออกใบอนุญาตจำหน่ายสุราของประเทศไทยก็คือพระราชบัญญัติสุราปี 2493 หากนับถึงปัจจุบันนับเป็นเวลา 57 ปีที่ประเทศไทยใช้กฎหมายฉบับนี้มา โดยแทบไม่มีการปรับปรุงแก้ไขไปจากเดิมสักเท่าไรนัก ปัญหาที่พบก็คือ ความล้าสมัยไม่ทันต่อสถานการณ์การเปลี่ยนแปลงของกฎหมาย เราพบว่าสถานการณ์ความรุนแรงของปัญหาอันเนื่องมาจากสุรานั้นยังไม่มีแนวโน้มลดลงแต่อย่างใด มาตรการการออกใบอนุญาตที่ถือว่าเป็นมาตรการสำคัญ มาตรการหนึ่งในการควบคุมการเข้าถึง การจำหน่าย และสถานบริการสุราได้อย่างมีประสิทธิภาพ ยังไม่ได้มีการปรับปรุงให้สามารถมีส่วนร่วมสนับสนุนต่อนโยบายและแนวทางการพัฒนาของประเทศที่มุ่งสร้างสังคมอยู่ดีมีสุข สังคมที่ปลอดภัยจากความรุนแรงและความสูญเสียอันเนื่องมาจากสุราแต่อย่างใด

ดังนั้น จึงสมควรปรับปรุงพระราชบัญญัติสุราปี 2493 ใหม่ โดยการกำหนดประเภทใบอนุญาตใหม่ให้เหมาะสม กำหนดแบบแผนการขอใบอนุญาตที่เคร่งครัด กำหนดขั้นตอนกระบวนการออกใบอนุญาตที่เน้นการตรวจสอบอย่างละเอียดถี่ถ้วน กำหนดอัตราค่าธรรมเนียมเพิ่มขึ้นให้เหมาะสมกับบริบทปัจจุบัน เป้าหมายสำคัญคือมุ่งสร้างระบบและกระบวนการที่เข้มงวด จำกัดสถานบริการให้มีปริมาณที่เหมาะสม และจัดเก็บค่าธรรมเนียมอย่างเป็นธรรมเพื่อประโยชน์ของสังคมโดยรวม

5.2.2 ด้านการสร้างการมีส่วนร่วมของชุมชน กระบวนการที่ต่างประเทศใช้ในการออกใบอนุญาตที่กำหนดให้ผู้ขอต้องแจ้งต่อสาธารณะนั้น ถือเป็นกระบวนการที่ให้ภาคประชาชนและผู้มีส่วนได้เสียเข้ามามีส่วนในการตัดสินใจที่จะออกใบอนุญาตหรือไม่ออกใบอนุญาตให้กับบุคคลหนึ่งบุคคลใด ทั้งที่เป็นการขอใบอนุญาตรายใหม่หรือการขอต่ออายุใบอนุญาต กระบวนการนี้มีประโยชน์อย่างมากจึงเห็นสมควรที่รัฐควรกำหนดให้มีขั้นตอนของการแจ้งต่อสาธารณะตลอดจนกระบวนการรับฟังความเห็นจากผู้มีส่วนได้เสียให้เป็นระบบ โดยอาจกำหนดไว้ให้ชัดเจนในกฎหมายที่เกี่ยวข้องต่อไป

5.2.3 ด้านการบังคับใช้กฎหมาย อุปสรรคสำคัญประการหนึ่งของการพยายามแก้ไขปัญหาต่างๆ ในประเทศไทยก็คือ ความไม่มีประสิทธิผลของการบังคับใช้กฎหมาย นอกเหนือจากกฎหมายที่ล่าสมัยไม่ทันต่อสถานการณ์ปัญหาแล้ว กฎหมาย ระเบียบปฏิบัติ ตลอดจนขั้นตอนการปฏิบัติที่มีอยู่เดิม ยังไม่ได้รับการดำเนินการอย่างเคร่งครัดแต่ประการใด โดยเฉพาะอย่างยิ่งในกรณีของการออกใบอนุญาตเราพบว่าแม้แต่เจ้าหน้าที่สรรพสามิตก็ให้ข้อมูลว่า ขั้นตอนบางอย่างในการออกใบอนุญาตก็มีการกำหนดไว้ เช่น การตรวจสอบสถานที่ตั้งสถานบริการ แต่ก็มักไม่มีการปฏิบัติ จึงทำให้การควบคุมแก้ไขปัญหาสุราโดยมาตรการออกใบอนุญาตจำหน่ายจึงไม่มีประสิทธิผล ดังนั้นจึงจำเป็นต้องเร่งรัดมาตรการบังคับใช้กฎหมายอย่างจริงจัง รวมทั้งเพิ่มบทลงโทษของผู้ที่ละเมิดหรือไม่ปฏิบัติตามกฎหมายให้มากขึ้นกว่าเดิม

ภาคผนวก

แบบสัมภาษณ์ ผู้บริหารระดับสูงของกรมสรรพสามิต

แบบสัมภาษณ์ผู้บริหารระดับสูงของกรมสรรพสามิต

การศึกษาเปรียบเทียบมาตรการควบคุมการจำหน่ายสุราด้วยกลไก

การออกใบอนุญาตจำหน่ายสุราของต่างประเทศและประเทศไทย

ชื่อ-สกุลผู้ให้สัมภาษณ์.....ตำแหน่ง.....

สถานที่ทำงาน.....

ชื่อ-สกุลผู้สัมภาษณ์.....วันเดือนปีที่สัมภาษณ์

.....

เวลา.....สถานที่

.....

ประเด็นการสัมภาษณ์

1. ทางกรมสรรพสามิตทราบหรือไม่ว่าใบอนุญาตการจำหน่ายสุราที่ออกไป จะไม่ไปอยู่ในเขตพื้นที่ที่ห้ามจำหน่ายสุรา เช่น โรงเรียน วัด เป็นต้น

2. ทางกรมจะทราบได้อย่างไรว่าร้านค้าที่ได้รับใบอนุญาตขายเครื่องดื่มแอลกอฮอล์จะไม่ขายให้กับเด็กอายุต่ำกว่า 20 ปี หรือขายให้กับคนเมา

3. ถ้าหากมีร้านค้าที่ได้รับอนุญาตได้ขายเครื่องดื่มแอลกอฮอล์เกินกว่าเวลาที่กำหนด ทางกรมสรรพสามิตจะทราบหรือไม่

4. ท่านคิดว่ากฎหมายว่าด้วยการออกใบอนุญาตที่มีอยู่เดิมมีความเหมาะสมเพียงใด ทันต่อการเปลี่ยนแปลงหรือไม่ และมีส่วนสำคัญในการควบคุมปัญหาสุราได้หรือไม่

5. ท่านคิดว่ามาตรการควบคุมการออกใบอนุญาตจำหน่ายสุราจะมีส่วนสำคัญต่อการควบคุมปัญหาการดื่มสุราได้มากน้อยเพียงใด

6. ท่านคิดว่าพระราชบัญญัติควบคุมเครื่องดื่มแอลกอฮอล์ พ.ศ. 2551 สามารถช่วยแก้ปัญหาการดื่มสุราของคนไทยได้หรือไม่ ตัวอย่างเช่น ความซุก การป้องกันนักดื่มหน้าใหม่ ความยากในการหาซื้อเครื่องดื่มแอลกอฮอล์ การลดอิทธิพลของการโฆษณา และอื่นๆ



7. กลไกการออกใบอนุญาตของประเทศไทยมีปัญหาอุปสรรคอย่างไรและมีแนวทางแก้ไขอย่างไร

**7.1 ปัญหาและอุปสรรค**

.....

.....

.....

.....

.....

.....

.....

.....

.....

.....

.....

**7.2 ข้อเสนอแนะ**

ระยะสั้น (เร่งด่วนควรรีบทำ) .....

.....

.....

.....

.....

.....

.....

.....

.....

.....

.....

ระยะยาว .....

.....

.....

.....

.....