

มกราคม



แอลกอฮอล์: อุปสรรคเป้าหมายการพัฒนาอย่างยั่งยืน

แอลกอฮอล์เป็นอันตรายอย่างรุนแรงต่อ 13 เป้าหมาย

- สาเหตุของความยากจน ความหิวโหย การเจ็บป่วย พิกการ ตาย
- การทำหน้าที่พ่อแม่ถูกละเลย เด็กถูกทอดทิ้ง สูญเสียบารย เกิดหนี้สิน ตกงาน
- เต็มเชื้อไฟให้กับ การใช้ผู้หญิงเป็นวัตถุทางเพศ และลดทอนความเป็นมนุษย์ของผู้หญิง
- คุกคามความปลอดภัยในพื้นที่สาธารณะ การใช้ทรัพยากร แหล่งน้ำ
- ก่อให้เกิดความสูญเสียทางเศรษฐกิจมหภาค ความไม่เท่าเทียมในสังคม

ครบสิบปีของพรบ.ควบคุมเครื่องดื่มแอลกอฮอล์ พ.ศ.2551

คนไทยส่วนใหญ่เห็นด้วยและรู้ข้อกฎหมาย

- 28 อนุญาตให้ดื่มตามความแห่งพรบ.
- 75% เห็นด้วยว่าจำเป็นต้องมีกฎหมายควบคุมเครื่องดื่ม
- 92% รู้ว่ามีกม.กำหนดสถานที่ห้ามขายสุรา
- 89% รู้ว่ามีกม.ห้ามขายสุราแก่เด็ก <20 ปี
- 74% รู้ว่ามีกม.กำหนดเวลาห้ามขาย

กุมภาพันธ์



มีนาคม

ผลสำรวจพฤติกรรม การสูบบุหรี่และดื่มสุรา ของคนไทย พ.ศ. 2560



สำนักงานสถิติฯเผยผลสำรวจการดื่มสุรา พ.ศ.2560

คนไทยดื่มสุราลดลง

- 15.89 ล้านคน (28.4%) ดื่มสุราใน 12 เดือนที่ผ่านมา
- 6.98 ล้านคน (12.5%) ดื่มอย่างน้อยสัปดาห์ละครั้ง
- 1.71 ล้านคน (3.1%) ดื่มหนักอย่างน้อยสัปดาห์ละครั้ง
- 2.28 ล้านคน (23.9%) เป็นนักดื่มเยาวชนอายุ 15-24 ปี
- 1.66 ล้านคน (10.4%) เป็นนักดื่มหน้าใหม่

อันดับจังหวัดตามความเสี่ยงการบริโภคแอลกอฮอล์


ผลจากการสำรวจของสำนักงานสถิติฯ พ.ศ. 2560

- เชียงราย: อันดับ 1 ความชุกของนักดื่มปัจจุบัน
- จันทบุรี: อันดับ 1 สัดส่วนของนักดื่มประจำต่อนักดื่มปัจจุบัน
- เลย: อันดับ 1 สัดส่วนของนักดื่มหนักต่อนักดื่มปัจจุบัน
- เลย: อันดับ 1 สัดส่วนของการดื่มแล้วขับชี่ยานพาหนะในนักดื่มปัจจุบัน
- พิษณุโลก: อันดับ 1 ความชุกของนักดื่มวัยรุ่น
- ลำปาง: อันดับ 1 รวมคะแนนความเสี่ยง

เมษายน

การจัดอันดับจังหวัดตามความเสี่ยงด้าน การบริโภคเครื่องดื่ม แอลกอฮอล์ พ.ศ. 2560

พฤษภาคม



เปรียบเทียบผลสำรวจในนักเรียนมัธยม ก่อนและหลัง พรบ. สติเด็กไทยต้มมากขึ้น


- ดื่มใน 12 เดือนที่ผ่านมา: 19% in 2550 vs. 26% in 2560
- ดื่มใน 30 วันที่ผ่านมา: 14% in 2550 vs. 28% in 2560
- ดื่มหนักใน 30 วันที่ผ่านมา: 6% in 2550 vs. 8% in 2560
- ดื่มจนเมาใน 30 วันที่ผ่านมา: 12% in 2550 vs. 9% in 2560

การสูญเสียปีสุขภาวะจากการติดสุรา พ.ศ.2557

การสูญเสียปีสุขภาวะ=แนวโน้มลดลง

- การเสพติดสุราเป็นสาเหตุอันดับ 3 ของ DALY ในชายไทย
- สาเหตุอันดับ 1 ของความสูญเสียปีสุขภาวะจากภาวะบกพร่องทางสุขภาพ (YLDs) ในชายไทย
- การสูญเสียปีสุขภาวะในประเทศไทยทั้งสิ้น 434,248 ปี (3% ของ DALY ทั้งหมด) เพศชาย 388,193 ปี เพศหญิง 46,056 ปี

มิถุนายน



กรกฎาคม



ความคิดเห็นประชาชนต่อเครื่องดื่มแอลกอฮอล์ พ.ศ.2561 คนไทยส่วนใหญ่เห็นว่าแอลกอฮอล์ทำลายสุขภาพ


- 90% ทำให้เกิดโรคตับแข็ง 71% ทำให้เกิดโรคมะเร็ง 75% ทำให้เกิดโรคหัวใจ
- 67% เห็นด้วยว่าควรเพิ่มภาษีและราคาเครื่องดื่มแอลกอฮอล์
- 84% เห็นด้วยว่าควรห้ามโฆษณา
- 50% การดื่มสุราเป็นเรื่องปกติธรรมดา 45% สุราเป็นสิ่งจำเป็นในการสังสรรค์
- 34% การดื่มสุราเป็นเรื่องส่วนตัว ไม่มีผลต่อสังคม
- 72% ปัญหาสุราเป็นปัญหาสำคัญในสังคมไทย

การรับรู้ และทัศนคติต่อโฆษณา ตราสินค้า พ.ศ.2561

คนไทยส่วนใหญ่พบเห็นโฆษณาสุรา ใน 3 เดือนที่ผ่านมา

- 38% พบเห็นโฆษณาสุรา 54% เห็นแล้วอยากซื้อ อยากดื่ม
- 83% พบเห็นโฆษณาโซดา 35% เห็นแล้วอยากซื้อ อยากดื่ม
- 81% พบเห็นโฆษณาน้ำดื่ม 29% เห็นแล้วอยากซื้อ อยากดื่ม
- 75% พบเห็นโฆษณามีโลโก้ 34% เห็นแล้วอยากซื้อ อยากดื่ม
- 93% พบเห็นโฆษณาในคอนเสิร์ต 79% เห็นแล้วอยากซื้อ อยากดื่ม
- 82% พบเห็นโฆษณาในงานเทศกาล 61% เห็นแล้วอยากซื้อ อยากดื่ม

สิงหาคม



กันยายน



SAFER: กลยุทธ์ควบคุมปัญหาสุราจากองค์การอนามัยโลก
 เพื่อลดความเจ็บปวดและทุกข์ทรมานจากอันตรายของสุรา


- S**trengthen restrictions on alcohol availability
- A**dvance and enforce drink driving counter- measures
- F**acilitate access to screening, brief interventions and treatment
- E**nforce bans or comprehensive restrictions on alcohol advertising, sponsorship and promotion
- R**aise prices on alcohol through excise taxes, and pricing policies

สถานการณ์แอลกอฮอล์และสุขภาพโลก พ.ศ.2561

องค์การอนามัยโลกเผยแพร่สถานการณ์แอลกอฮอล์โลก

- ประชากรทั่วโลกร้อยละ 43 เป็นนักดื่มสุรา หรือประมาณ 2.3 พันล้านคน
- ความชุกของนักดื่มหญิงกำลังเพิ่มโดยเฉพาะในกลุ่มประเทศภูมิภาคเอเชียตะวันออกเฉียงใต้และภูมิภาคแปซิฟิกตะวันตก
- แอลกอฮอล์เป็นปัจจัยเสี่ยงลำดับ 7 ของการตายและพิการของประชากรทั้งหมด และเป็นปัจจัยเสี่ยงอันดับหนึ่งของประชากรกลุ่มอายุ 15-49 ปี
- คนเสียชีวิตด้วยโรคและการบาดเจ็บที่เกี่ยวข้องกับการดื่มสุราประมาณ 3 ล้านคนต่อปี (5.3% ของการเสียชีวิตทั้งหมดทั่วโลก)

ตุลาคม



พฤศจิกายน



นักวิชาการและภาคประชาสังคมยื่น 20 ข้อเสนอควบคุมสุรา การประชุมวิชาการสุราระดับชาติ วันที่ 21-22 พย. 61

- รณรงค์ให้งดการบริโภคเครื่องดื่มแอลกอฮอล์ในงานเลี้ยงของหน่วยงานราชการ
- สร้างเสริมความรู้เท่าทันกลยุทธ์ทางการตลาดและการโฆษณา
- สนับสนุนมาตรการทางกฎหมายห้ามใช้ตราสินค้าเหมือน
- ผลักดันมาตรการห้ามขายและห้ามบริโภคเครื่องดื่มแอลกอฮอล์รอบสถานศึกษา
- จำกัดการออกใบอนุญาตจำหน่ายสุรา
- เพิ่มกิจกรรมเชิงบวกให้เด็กและเยาวชนเข้าถึงช่องทางที่เป็นทางเลือก

ทศ.ส.เรียกธุรกิจนำมาร่วมรับผิดชอบ

Dram shop liability

- หากผู้ที่ดื่มแอลกอฮอล์ ได้สร้างความเสียหาย หรือมีแนวโน้มจะสร้างความเสียหาย หรือ มีอาการเมามายจนขาดสติ ผู้บังคับใช้กฎหมายจะดำเนินการตามหาร้านค้าที่ขายแอลกอฮอล์ให้กับผู้ดื่มรายนั้นทันที เพื่อให้มาร่วมรับผิดชอบความเสียหาย หรือ เรียกมาปรับในกรณีเห็นว่าเมามายขาดสติแล้วยังขายแอลกอฮอล์ให้ลูกค้าอยู่
- พ.ร.บ.ควบคุมเครื่องดื่มแอลกอฮอล์ ระบุไว้ในมาตราที่ 40 ว่า ห้ามขายสุราให้คนเมาที่ครองสติไม่ได้ ถ้าฝ่าฝืนมีโทษจำคุกไม่เกิน 1 ปี ปรับไม่เกิน 2 หมื่นบาท หรือ ทั้งจำทั้งปรับ

ธันวาคม

เทศกาลปีใหม่
 ลดเจ็บ ลดตาย
 ใครดื่ม ใครขาย
 ต้องมาร่วมรับผิดชอบ
 ผลกระทบจากสุรา

ครบพ. มูนิธิพันธ์ ตาและ

